

2. 各分野の目標達成状況

I 生活環境、産業分野

市民がいきいきと働き、地域が活力にあふれ、
市民は安心・安全、快適・便利に暮らしている。

《目標達成状況》

後期 H26～H29 (中期 H23～H25) (前期 H20～H22)

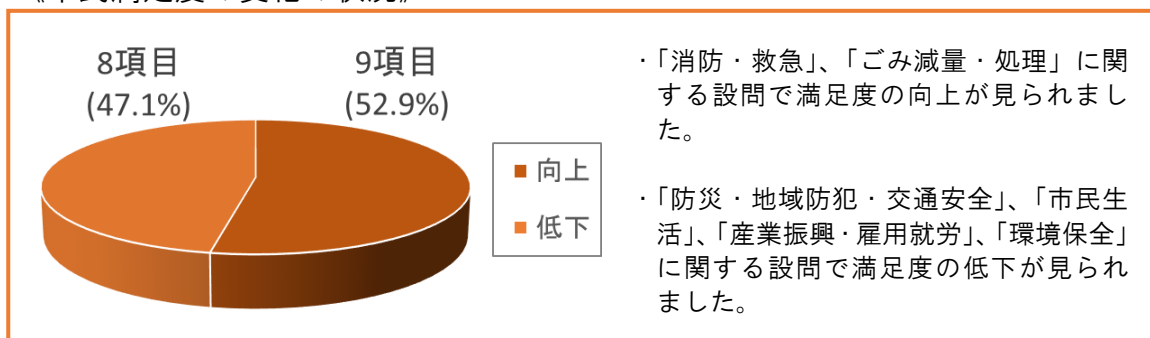
全体目標の平均目標達成率	91.2%	(95.3%)	(117.7%)
個別目標の平均目標達成率	112.0%	(94.9%)	(108.4%)
柱1 防災・地域防犯・交通安全	91.4%	(97.5%)	(111.4%)
柱2 消防・救急	101.1%	(100.2%)	(117.7%)
柱3 市民生活	172.8%	(99.1%)	(109.4%)
柱4 産業振興・雇用就労	89.7%	(83.0%)	(100.4%)
柱5 環境保全	91.9%	(93.3%)	(97.1%)
柱6 ごみ減量・処理	139.5%	(109.8%)	(133.5%)

※ 柱別の平均達成率は全体目標及び個別目標のすべての指標を集計

全体目標の平均目標達成率は91.2%、個別目標の平均目標達成率は112.0%で、目標達成している状況といえます。その内訳は「柱1 防災・地域防犯・交通安全」関係が91.4%、「柱2 消防・救急」関係が101.1%、「柱3 市民生活」関係が172.8%、「柱4 産業振興・雇用就労」関係が89.7%、「柱5 環境保全」関係が91.9%、「柱6 ごみ減量・処理」関係が139.5%でした。

消防・救急体制が整っており、日常生活に困ることなく、ごみ減量やリサイクルを取り入れた生活環境が形成され、市民は安心・安全、便利に暮らしている状態にあるものの、「産業振興・雇用就労」については、わずかに90%に満たない達成状況であり、今後のさらなる市民や市役所の取り組みが必要です。

《市民満足度の変化の状況》



II 健康、福祉分野

地域全体で子育てや介護などを支援し、
市民が健康で自立した生活をし、安心していきいきと暮らしている。

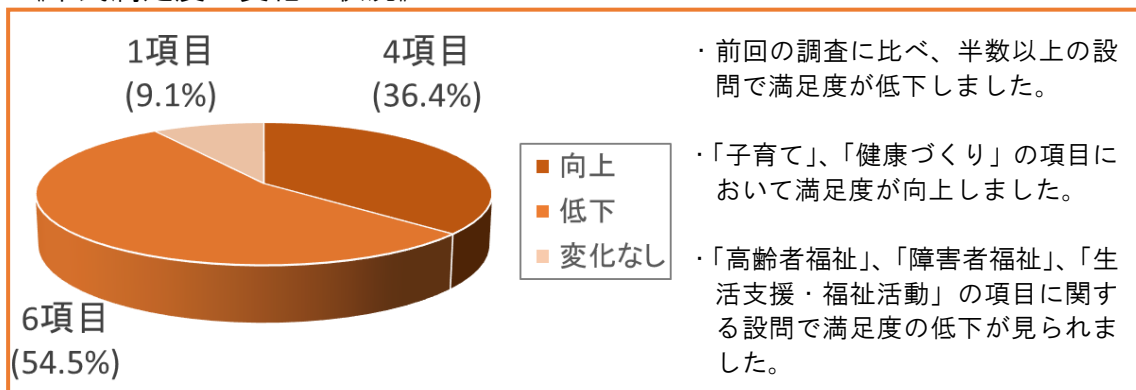
《目標達成状況》	後期 H26～H29	(中期 H23～H25)	(前期 H20～H22)
全体目標の平均目標達成率	83.7%	(102.4%)	(119.4%)
個別目標の平均目標達成率	93.6%	(93.9%)	(96.0%)
柱1 高齢者福祉	84.2%	(89.5%)	(98.7%)
柱2 子育て	78.9%	(85.6%)	(94.3%)
柱3 障害者福祉	101.8%	(101.3%)	(85.0%)
柱4 健康づくり	99.1%	(95.9%)	(104.6%)
柱5 保険年金	97.4%	(99.5%)	(97.7%)
柱6 生活支援・福祉活動	91.0%	(105.8%)	(112.7%)

※ 柱別の平均達成率は全体目標及び個別目標のすべての指標を集計

全体目標の平均目標達成率は、83.7%、個別目標の平均目標達成率は93.6%で、概ね目標達成している状況といえます。その内訳は「柱1 **高齢者福祉**」関係が84.2%、「柱2 **子育て**」関係が78.9%、「柱3 **障害者福祉**」関係が101.8%、「柱4 **健康づくり**」関係が99.1%、「柱5 **保険年金**」関係が97.4%、「柱6 **生活支援・福祉活動**」関係が91.0%でした。

地域全体で障害者などを支援し、住み慣れた地域で、安心していきいきと健康に暮らしているといえます。しかし、「高齢者福祉」、「子育て」のように、個々の指標の達成状況が低いものもあり、今後のさらなる市民や市役所の取り組みが必要です。

《市民満足度の変化の状況》



III 都市生活基盤分野

都市生活基盤が整備され、
全ての市民が快適で安心・安全な生活をしている。

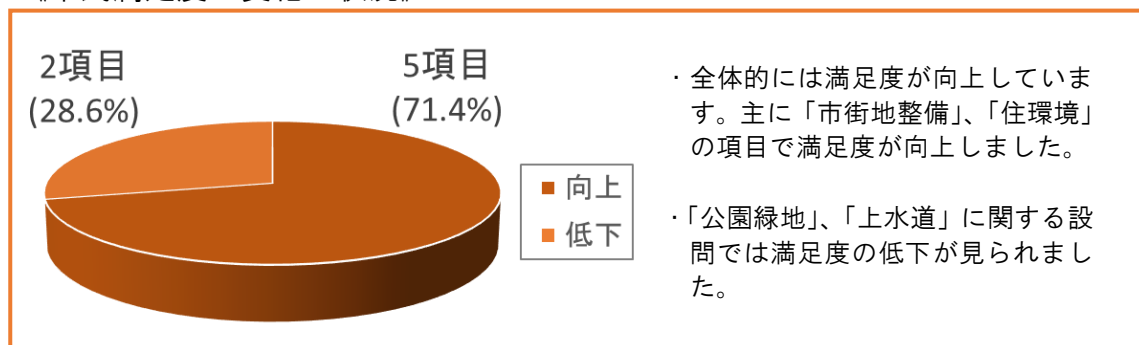
《目標達成状況》	後期 H26～H29	(中期 H23～H25)	(前期 H20～H22)
全体目標の平均目標達成率	94.2%	(97.4%)	(115.1%)
個別目標の平均目標達成率	85.4%	(90.1%)	(95.6%)
柱 1 市街地整備	94.8%	(102.1%)	(110.4%)
柱 2 道路	83.0%	(83.9%)	(86.2%)
柱 3 公園緑地	90.2%	(95.7%)	(113.0%)
柱 4 下水道	100.5%	(100.8%)	(100.8%)
柱 5 治水	51.4%	(59.2%)	(74.8%)
柱 6 住環境	95.2%	(94.3%)	(101.8%)
柱 7 上水道	86.7%	(99.8%)	(101.9%)

※ 柱別の平均達成率は全体目標及び個別目標のすべての指標を集計

全体目標の平均目標達成率は、94.2%、個別目標の平均目標達成率は 85.4% で、概ね目標達成している状況といえます。その内訳は「柱 1 市街地整備」関係が 94.8%、「柱 2 道路」関係が 83.0%、「柱 3 公園緑地」関係が 90.2%、「柱 4 下水道」関係が 100.5%、「柱 5 治水」関係が 51.4%、「柱 6 住環境」関係が 95.2%、「柱 7 上水道」関係が 86.7% でした。

市街地、公園、住環境などが整備され、市民は安心して暮らしている状態にあるものの、「道路」、「治水」、「上水道」については、90%に満たない達成状況であり、今後のさらなる市民や市役所の取り組みが必要です。

《市民満足度の変化の状況》



IV 教育分野

次世代の社会を担う豊かな人間性と学力をもった子どもが育っているとともに、市民が生涯にわたり学び、それを地域社会に活かしている。

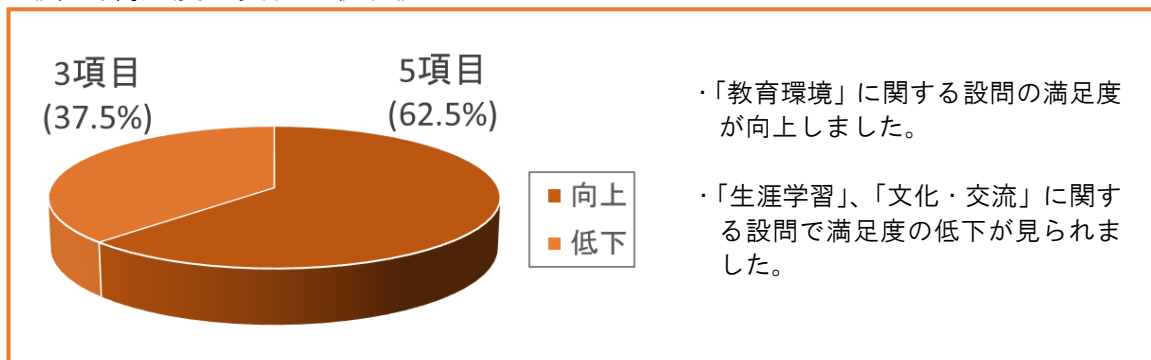
《目標達成状況》	後期 H26～H29	(中期 H23～H25)	(前期 H20～H22)
全体目標の平均目標達成率	84.9%	(99.1%)	(118.0%)
個別目標の平均目標達成率	87.4%	(87.9%)	(104.1%)
柱 1 学校教育	88.2%	(83.2%)	(95.9%)
柱 2 教育環境	70.4%	(85.0%)	(89.5%)
柱 3 生涯学習	82.8%	(87.0%)	(98.0%)
柱 4 文化・交流	96.5%	(98.7%)	(130.5%)

※ 柱別の平均達成率は全体目標及び個別目標のすべての指標を集計

全体目標の平均目標達成率は、84.9%、個別目標の平均目標達成率は 87.4%で、概ね目標達成している状況といえます。その内訳は「柱 1 学校教育」関係が 88.2%、「柱 2 教育環境」関係が 70.4%、「柱 3 生涯学習」関係が 82.8%、「柱 4 文化・交流」関係が 96.5%でした。

「文化・交流」については、文化活動や国内外の交流活動により、伝統文化を培いながら心豊かな生活を送っている状態にあるものの、「学校教育」、「教育環境」、「生涯学習」については、90%に満たない達成状況であり、今後のさらなる市民や市役所の取り組みが必要です。

《市民満足度の変化の状況》



V 経営、企画分野

市民と市役所との信頼関係のもとに協働型社会が構築されており、限られた経営資源の中で最大の成果を実現し、効率的で公平かつ適正な行財政運営が行われている。

《目標達成状況》	後期 H26～H29	(中期 H23～H25)	(前期 H20～H22)
全体目標の平均目標達成率	99.9%	(109.0%)	(101.0%)
個別目標の平均目標達成率	84.7%	(102.0%)	(94.3%)
柱1 地域経営	69.4%	(66.3%)	(82.6%)
柱2 行政経営 (秘書政策課)	90.6%	(115.8%)	(96.2%)
柱2 行政経営 (行政経営課)	103.8%		
柱3 課税・収納	73.2%	(80.7%)	(82.2%)
柱4 行政事務管理	75.6%	(111.6%)	(99.7%)
柱5 議会運営への支援	189.2%	(189.2%)	(150.5%)

※ 柱別の平均達成率は全体目標及び個別目標のすべての指標を集計

全体目標の平均目標達成率は、99.9%個別目標の平均目標達成率は、84.7%で、概ね目標達成している状況といえます。その内訳は「柱1 地域経営」関係が69.4%、「柱2 行政経営」関係が90.6%（秘書政策課）、103.8%（行政経営課）、「柱3 課税・収納」関係が73.2%、「柱4 行政事務管理」関係が75.6%、「柱5 議会運営への支援」関係が189.2%でした。

限られた資源の選択と集中による行財政運営が行われるとともに、より開かれた議会運営が行われているものの、「地域経営」、「課税・収納」、「行政事務管理」については、80%に満たない達成状況であり、今後のさらなる市民や市役所の取り組みが必要です。

《市民満足度の変化の状況》

