

平成26年度決算に係る

主要施策の成果報告書

( 施策評価の結果報告書 )

愛知県江南市

平成26年度江南市一般会計並びに特別会計の決算を議会の認定に付するにあたり、  
主要施策の成果について、地方自治法第233条第5項の規定により提出します。

平成27年9月3日

江南市長 澤田 和 延

# 目 次

|                              |       |     |
|------------------------------|-------|-----|
| 第1章 平成26年度決算総括               | ----- | 1   |
| 1 決算の概要                      | ----- | 1   |
| 2 決算の総括表                     | ----- | 3   |
| 第2章 歳入歳出決算の状況                | ----- | 4   |
| 1 江南市一般会計                    | ----- | 4   |
| 2 江南市国民健康保険特別会計              | ----- | 6   |
| 3 江南市横田教育文化事業特別会計            | ----- | 8   |
| 4 江南市公共下水道事業特別会計             | ----- | 9   |
| 5 尾張都市計画事業江南布袋南部土地区画整理事業特別会計 | ----- | 10  |
| 6 江南市介護保険特別会計                | ----- | 11  |
| 7 江南市後期高齢者医療特別会計             | ----- | 12  |
| 第3章 財政状況                     | ----- | 14  |
| 1 税目別収入の状況                   | ----- | 14  |
| 2 市債の現在高及び償還の状況              | ----- | 18  |
| 3 市債の借入状況                    | ----- | 22  |
| 4 基金の状況                      | ----- | 23  |
| 5 財政力の推移                     | ----- | 24  |
| 6 健全化判断比率の状況                 | ----- | 25  |
| 第4章 施策評価の結果                  | ----- | 26  |
| 1 結果の概要                      | ----- | 26  |
| 2 シートの見方                     | ----- | 27  |
| I 生活環境、産業分野                  | ----- | 30  |
| II 健康、福祉分野                   | ----- | 110 |
| III 都市生活基盤分野                 | ----- | 194 |
| IV 教育分野                      | ----- | 252 |
| V 経営、企画分野                    | ----- | 295 |

# 掲載施策・事業一覧

| 分野                     | 施策・事業                            | 担当課           | ページ |
|------------------------|----------------------------------|---------------|-----|
| 生活環境、<br>産業分野          | <b>施策評価の結果</b>                   |               |     |
|                        | 災害対策活動の充実・強化、有事対策の確立             | 防災安全課         | 31  |
|                        | 防犯施策の推進                          |               | 33  |
|                        | 交通安全施策の推進                        |               | 35  |
|                        | 消防体制の充実(総務予防課)                   | 総務予防課         | 37  |
|                        | 市民・事業者の防火意識・防火体制の向上              |               | 39  |
|                        | 消防体制の充実(消防署)                     | 消防署           | 41  |
|                        | 火災・救急救助体制の強化                     |               | 43  |
|                        | 市民生活相談の充実・知識の向上                  | 市民サービス課       | 45  |
|                        | 窓口サービスの向上                        |               | 47  |
|                        | 市民の足の確保                          |               | 49  |
|                        | 商工業の活性化                          | 産業振興課         | 51  |
|                        | 新たな産業の創出                         |               | 53  |
|                        | 労働環境の整備                          |               | 55  |
|                        | 農業用施設の適正管理と農業の安定経営のための支援         |               | 57  |
|                        | 観光事業の推進                          |               | 59  |
|                        | 環境保全への意識の高揚                      | 環境課           | 61  |
|                        | 公害の防止と対策の推進                      |               | 63  |
|                        | ごみ減量と再利用の促進                      |               | 65  |
|                        | ごみ・し尿の適正な収集、運搬、処分(環境課)           |               | 67  |
|                        | ごみ・し尿の適正な収集、運搬、処分(広域ごみ処理施設建設対策室) | 広域ごみ処理施設建設対策室 | 69  |
|                        | <b>掲載事業 (特別会計)</b>               |               |     |
|                        | 災害時対応事業                          | 防災安全課         | 71  |
|                        | 防災システム運用事業                       |               | 72  |
|                        | 防災センター管理運営事業                     |               | 73  |
|                        | 防犯対策事業                           |               | 74  |
|                        | 交通安全施設設置事業                       |               | 75  |
|                        | 道路ストック管理事業                       |               | 76  |
|                        | 救急救命士養成事業                        | 総務予防課         | 77  |
|                        | 消防車両更新等事業                        |               | 78  |
|                        | 消防庁舎等施設改修事業                      |               | 79  |
|                        | 火災予防普及啓発事業                       |               | 80  |
|                        | 火災調査報告事業                         |               | 81  |
| 防火対象物立入検査事業            | 消防署                              | 82            |     |
| 危険物製造所等立入検査事業          |                                  | 83            |     |
| 消防水利整備事業               | 消防署                              | 84            |     |
| 救急事業                   |                                  | 85            |     |
| 消防救急無線デジタル化等に伴う施設等整備事業 |                                  | 86            |     |
| 市民相談事業                 | 市民サービス課                          | 87            |     |
| 住民基本台帳事業               |                                  | 88            |     |
| 布袋ふれあい会館維持管理事業         |                                  | 89            |     |
| いこまいCAR運行事業            |                                  | 90            |     |
| バス関連事業                 |                                  | 91            |     |

| 分野                      | 施策・事業                     | 担当課            | ページ |
|-------------------------|---------------------------|----------------|-----|
| 生活環境、産業分野               | 商工業・流通業補助事業               | 産業振興課          | 92  |
|                         | すいとぴあ江南施設改修事業             |                | 93  |
|                         | 就職・キャリア支援コーディネーター育成事業     |                | 94  |
|                         | 農地保全推進事業                  |                | 95  |
|                         | 新規就農・経営継承総合支援事業           |                | 96  |
|                         | 県営畑地帯総合土地改良事業(般若地区)負担事業   |                | 97  |
|                         | 県営水質保全対策事業(新般若井筋地区)負担事業   |                | 98  |
|                         | 国営附帯県営農地防災事業(大江川上流地区)負担事業 |                | 99  |
|                         | 宮田導水路上部整備事業               |                | 100 |
|                         | 江南市土地改良区施設維持管理補助事業        |                | 101 |
|                         | 江南市民花火大会開催事業              |                | 102 |
|                         | 温暖化防止事業                   |                | 103 |
|                         | 環境公害対策事業                  | 104            |     |
|                         | ごみ減量対策・ごみ減量作戦「57運動」事業     | 環境課            | 105 |
|                         | 分別ごみ収集運搬事業                |                | 106 |
|                         | 浄化槽設置整備事業                 |                | 107 |
|                         | 地域対策事業                    | 広域ごみ処理施設建設対策室  | 108 |
|                         | 健康、福祉分野                   | <b>施策評価の結果</b> |     |
| 介護保険サービスの提供、介護保険事業の適正運営 |                           | 高齢者生きがい課       | 111 |
| 在宅高齢者施策の推進              |                           |                | 113 |
| 高齢者の生きがいづくりの推進          |                           |                | 115 |
| 働きながら子育てする家庭への保育・育児支援   |                           | 子育て支援課         | 117 |
| 子育て不安の解消                |                           |                | 119 |
| 遊びを通じた楽しく豊かな子育ての実現      |                           |                | 121 |
| 子育てに困っている家庭への経済面等の支援    |                           |                | 123 |
| 障害者の日常生活及び社会生活への支援      |                           | 福祉課            | 125 |
| 地域福祉の推進                 |                           |                | 127 |
| 障害児への自立支援               |                           |                | 129 |
| 健康の増進・保持                |                           | 健康づくり課         | 131 |
| 感染症予防                   |                           |                | 133 |
| 母子保健                    |                           |                | 135 |
| 医療体制の整備                 |                           |                | 137 |
| 医療保険の健全運営               |                           | 保険年金課          | 139 |
| 国民年金の促進                 |                           |                | 141 |
| 被災者及び生活困窮者等への自立支援       |                           | 福祉課            | 143 |
| 社会福祉関係団体等への育成支援         |                           |                | 145 |
| 民生委員活動等による生活支援          |                           |                | 147 |
| 集会及び学習等の場の提供            |                           |                | 149 |
| <b>掲載事業 (特別会計)</b>      |                           |                |     |
| 介護認定支援事業 (介護)           |                           | 高齢者生きがい課       | 151 |
| 地域支援事業 (介護)             |                           |                | 153 |
| 介護保険財務事務事業 (介護)         |                           |                | 154 |
| 介護保険等事業計画策定事業           | 156                       |                |     |
| 介護保険料賦課徴収事業 (介護)        | 158                       |                |     |
| 高齢者見守り事業                | 159                       |                |     |
| 敬老事業                    | 160                       |                |     |

| 分野          | 施策・事業                      | 担当課    | ページ |
|-------------|----------------------------|--------|-----|
| 健康、福祉分野     | 保育管理事業                     | 子育て支援課 | 161 |
|             | 保育園指定管理事業                  |        | 162 |
|             | 保育園空調設備改修事業                |        | 163 |
|             | ファミリー・サポート・センター事業          |        | 164 |
|             | 子育て支援センター事業                |        | 165 |
|             | 放課後児童健全育成事業                |        | 166 |
|             | 児童館活動事業                    |        | 167 |
|             | 学童保育所整備事業                  |        | 168 |
|             | 児童館指定管理事業                  |        | 169 |
|             | 子育て世帯臨時特例給付金給付事業           |        | 170 |
|             | 子育て支援減税手当事業                |        | 171 |
|             | 心身障害者小規模授産施設管理運営事業         |        | 福祉課 |
|             | 在宅障害者デイサービス施設「あゆみ」施設管理運営事業 | 173    |     |
|             | 基幹相談事業                     | 174    |     |
|             | 福祉計画策定事業                   | 175    |     |
|             | わかくさ園管理運営事業                | 176    |     |
|             | 健康管理事業                     | 健康づくり課 |     |
|             | 節目年齢歯科健康診査事業               |        | 178 |
|             | 予防接種事業                     |        | 179 |
|             | 養育医療給付事業                   |        | 181 |
|             | 休日急病診療所管理・運営事業             |        | 182 |
|             | 江南厚生病院建設費補助事業              |        | 183 |
|             | 保険給付事業 (国保)                | 保険年金課  | 184 |
|             | 特定健康診査・特定保健指導事業 (国保)       |        | 186 |
|             | 福祉医療費助成事業                  |        | 187 |
|             | 子ども医療費助成事業                 |        | 188 |
|             | 後期高齢者医療支援事業 (後期)           |        | 189 |
| 生活保護事業      | 福祉課                        | 191    |     |
| 臨時福祉給付金給付事業 |                            | 192    |     |
| 民生委員事業      |                            | 193    |     |
| 都市生活基盤分野    | <b>施策評価の結果</b>             |        |     |
|             | 秩序ある都市計画の推進                | まちづくり課 | 195 |
|             | 中心市街地の基盤整備                 |        | 197 |
|             | 区画整理事業の促進                  |        | 199 |
|             | 適正な道路等の財産管理                | 土木課    | 201 |
|             | 道路、橋りょう並びに、生活排水の整備及び維持管理   |        | 203 |
|             | 都市公園等の整備推進                 | まちづくり課 | 205 |
|             | 計画的な緑化の推進                  |        | 207 |
|             | 適正な公園・緑地などの維持管理            |        | 209 |
|             | 下水道事業の促進                   | 下水道課   | 211 |
|             | 下水道管さよの建設・維持管理及び普及促進       |        | 213 |
|             | 河川の改修整備と雨水抑制機能の強化          | 土木課    | 215 |
|             | 適切な開発許可と建築指導及び、木造住宅耐震化の促進  | 建築課    | 217 |
|             | 市営住宅整備・維持管理、及び市有建築物の整備     |        | 219 |
|             | 水道事業の健全な経営                 | 水道課    | 221 |
|             | 水道施設の整備と水道水の安定供給           |        | 223 |

| 分野              | 施策・事業              | 担当課    | ページ |
|-----------------|--------------------|--------|-----|
| 都市生活基盤分野        | <b>掲載事業 (特別会計)</b> |        |     |
|                 | 都市計画道路整備事業(布袋本町通線) | まちづくり課 | 225 |
|                 | 都市計画道路整備事業(江南通北線)  |        | 226 |
|                 | 江南駅バリアフリー化対策事業     |        | 227 |
|                 | 布袋地区まちづくり支援事業      |        | 228 |
|                 | 布袋駅付近鉄道高架化整備事業     |        | 229 |
|                 | 道路・排水路等整備事業 (区画)   |        | 231 |
|                 | 仮換地測量事業 (区画)       |        | 232 |
|                 | 道路新設改良事業(市道江南小牧線)  | 土木課    | 233 |
|                 | 橋りょう長寿命化事業         |        | 234 |
|                 | 主要市道改築事業           |        | 235 |
|                 | 宮田導水路周辺整備事業        |        | 236 |
|                 | 江南13号踏切拡幅改良事業      |        | 237 |
|                 | 道路ストック管理事業         |        | 238 |
|                 | 道路側溝・舗装工事等事業       |        | 239 |
|                 | 尾北自然歩道改修事業         | まちづくり課 | 240 |
|                 | 都市公園長寿命化事業         |        | 241 |
|                 | 緑化推進事業             |        | 242 |
|                 | 公園等維持管理事業          |        | 243 |
|                 | 下水道使用料賦課徴収事業 (下水)  | 下水道課   | 244 |
|                 | 管きよ布設事業 (下水)       |        | 245 |
|                 | 雨水貯留施設整備事業         | 土木課    | 247 |
|                 | 雨水抑制事業             |        | 248 |
|                 | 民間木造住宅耐震診断事業       | 建築課    | 249 |
|                 | 民間木造住宅耐震補強事業       |        | 250 |
|                 | 市営住宅長寿命化事業         |        | 251 |
| 教育分野            | <b>施策評価の結果</b>     |        |     |
|                 | 学校教育環境の充実          | 教育課    | 253 |
|                 | 地域連携の推進            |        | 255 |
|                 | 学校給食の提供            |        | 257 |
|                 | 学校の管理、運営の充実        |        | 259 |
|                 | 良好な学習環境の構築         |        | 261 |
|                 | 子どもを育成する環境の充実      |        | 263 |
|                 | 生涯学習活動の推進          | 生涯学習課  | 265 |
|                 | スポーツレクリエーションの充実    |        | 267 |
|                 | 男女共同参画社会の形成        |        | 269 |
|                 | 芸術文化の振興            |        | 271 |
|                 | 文化財の保護             |        | 273 |
|                 | 国際・国内交流            | 275    |     |
|                 | <b>掲載事業 (特別会計)</b> |        |     |
|                 | 就学援助事業             | 教育課    | 277 |
|                 | 私学授業料等支援事業         |        | 278 |
|                 | 学級満足度調査事業          |        | 279 |
|                 | 北部学校給食センター耐震補強事業   |        | 280 |
|                 | 給食設備整備事業           |        | 281 |
|                 | 学校教育推進事業           |        | 282 |
| 学校施設改造事業        | 284                |        |     |
| 学校施設非構造部材耐震化事業  | 285                |        |     |
| 横田教育文化振興事業 (横田) | 286                |        |     |
| 地域学習活動支援事業      | 287                |        |     |
| 放課後子どもプラン事業     | 288                |        |     |

| 分野      | 施策・事業                            | 担当課     | ページ |
|---------|----------------------------------|---------|-----|
| 教育分野    | 集会所建築費補助事業                       | 生涯学習課   | 289 |
|         | 図書館施設改修事業                        |         | 290 |
|         | 図書館施設整備事業                        |         | 291 |
|         | 四市交流事業                           |         | 292 |
|         | 新体育館建設事業                         |         | 293 |
|         | 市民文化会館設備改修事業(第2期)                |         | 294 |
| 経営、企画分野 | <b>施策評価の結果</b>                   |         |     |
|         | 地域協働の促進                          | 地域協働課   | 296 |
|         | 地域情報の共有化                         |         | 298 |
|         | 中長期的な政策立案の推進                     | 秘書政策課   | 300 |
|         | 人材育成と適正な人事(職員)管理及びトップマネジメント機能の充実 |         | 302 |
|         | 効率的・計画的な行政経営の推進                  | 行政経営課   | 304 |
|         | 計画的で健全な財政運営の推進                   |         | 306 |
|         | 公平かつ適正な賦課                        | 税務課     | 308 |
|         | 市税等収納管理の充実                       | 収納課     | 310 |
|         | 適正な事務管理                          | 総務課     | 312 |
|         | 資産の適正な管理運用(総務課)                  |         | 314 |
|         | 行政委員会の適正な運営(総務課)                 |         | 316 |
|         | 資産の適正な管理運用(会計課)                  | 会計課     | 318 |
|         | 行政委員会の適正な運営(監査委員事務局)             | 監査委員事務局 | 320 |
|         | 議会運営、議員活動への支援及び議会活動の広報等の充実       | 議事課     | 322 |
|         | <b>掲載事業 (特別会計)</b>               |         |     |
|         | 公募型協働支援補助事業                      | 地域協働課   | 324 |
|         | 市民参加事業                           |         | 325 |
|         | ふるさと寄附事業                         |         | 326 |
|         | 広報紙発行事業                          |         | 327 |
|         | ホームページ運営事業                       |         | 328 |
|         | 市制60周年記念事業                       |         | 329 |
|         | 人材育成事業                           | 秘書政策課   | 331 |
|         | 人事管理事業                           |         | 333 |
|         | 行政経営推進事業                         | 行政経営課   | 335 |
|         | 市債管理事業                           |         | 336 |
|         | 土地調査評価事業                         | 税務課     | 337 |
|         | 滞納処分事業                           | 収納課     | 338 |
|         | 情報システム改修等事業                      | 総務課     | 339 |
|         | 本庁舎耐震補強等事業                       |         | 340 |
|         | 宮田支所整備事業                         |         | 341 |
|         | 議会広報事業                           |         | 議事課 |

特別会計の略

国保：江南市国民健康保険特別会計  
 横田：江南市横田教育文化事業特別会計  
 下水：江南市公共下水道事業特別会計  
 区画：尾張都市計画事業江南布袋南部土地区画整理事業特別会計  
 介護：江南市介護保険特別会計  
 後期：江南市後期高齢者医療特別会計



# 第1章 平成26年度決算総括

## 1 決算の概要

平成26年度の我が国の経済は、「大胆な金融政策」、「機動的な財政政策」、「民間投資を喚起する成長戦略」の「三本の矢」の一体的な推進により、緩やかな景気の回復基調が続いていたものの、消費税率引上げに伴う駆け込み需要の反動により年度前半には実質GDPはマイナスとなりました。

こうした状況の下、政府は、経済の好循環を確かなものとし、地方に経済成長の成果が広く行き渡るよう「地方への好循環拡大に向けた緊急経済対策」を講じ、景気回復に取り組むとともに、引き続きデフレ脱却・経済再生と財政健全化を図りました。

本市では、平成26年度は、市制60周年の節目の年であり、「江南市戦略計画」の最終目標の達成に向けた仕上げの期間である後期計画期間のスタートの年として、「安心・安全に暮らせる環境づくり」、「子育て支援・次世代を担う人材の育成」、「生活環境に直結する都市基盤の整備」、「市民協働の推進と地域の活性化」の4点を重点戦略とし、持続可能な財政基盤の確立、事務事業の効率化、経費節減など「量の改革」とともに、透明で質の高い行政経営の推進、よりよい市民サービスの提供、地域協働の推進など「質の改革」を並行して推進し、本市が目指す都市のすがた「豊かで暮らしやすい生活都市」を実現するための施策に取り組みました。

一般会計については、当初予算額271億8,210万5千円で、前年度当初予算額250億4,940万円と比較して21億3,270万5千円(8.5%)の増額になりました。また、補正予算は、7回編成し、総額14億8,923万9千円を増額、これに平成25年度からの継続費繰越額477万円と繰越明許費繰越額8億8,913万4千円を加えて、最終予算額は295億6,524万8千円となりました。この額は、前年度最終予算額である281億9,133万1千円と比較しますと、13億7,391万7千円(4.9%)の増額となりました。

決算においては、歳入292億9,508万4千円(前年度に比較し6.2%増)、歳出280億8,386万9千円(前年度に比較し6.3%増)となり、歳入歳出差引額は12億1,121万5千円です。この額から翌年度へ繰越すべき財源1億5,964万6千円を控除した実質収支額は10億5,156万9千円となり、本年度実質収支額より前年度実質収支額10億5,209万2千円を差し引いた単年度収支額は、△52万3千円となりました。また、財政調整基金へ5億3,060万4千円を積み立て、7億3,976万1千円取り崩したことにより、実質単年度収支額は△2億968万円となりました。

特別会計については、当初予算額191億2,502万6千円で、前年度当初予算額183億1,846万9千円と比較して8億655万7千円(4.4%)の増額になりました。また、補正予算は、9回編成し、総額2億3,755万2千円を増額、これに平成25年度からの繰越明許費繰越額1億9,955万3千円を加えて、最終予算額は195億6,213万1千円となりました。この額は、前年度最終予算額である189億4,020万4千円と比較しますと、6億2,192万7千円(3.3%)の増額となりました。

決算においては、歳入 195 億 3,994 万 5 千円(前年度に比較し 5.0%増)、歳出 187 億 2,672 万 3 千円(前年度に比較し 4.8%増)となり、歳入歳出差引額は 8 億 1,322 万 2 千円です。この額から翌年度へ繰越すべき財源 382 万円を控除した実質収支額は 8 億 940 万 2 千円となり、本年度実質収支額より前年度実質収支額 7 億 3,580 万 7 千円を差し引いた単年度収支額は、7,359 万 5 千円となりました。

歳入面では、上場株式等の配当・譲渡所得に係る軽減税率の廃止前の駆け込み需要や給与所得の増により個人市民税が増となり、消費税率引上げ前の駆け込み需要や企業の設備投資などにより固定資産税が増となるなど、市税全体では 2.4%の増収となりました。また、地方交付税については、普通交付税が 2.5%の減、特別交付税が 3.5%の減となり、全体では、2.6%の減収となりました。

その他、政策提案プロジェクトチームにより歳入増加策として提案された防災センターと消防庁舎の自動販売機設置場所の貸付に係る入札制度の導入、及びふるさと寄附金の推進を実施し、歳入の確保を図りました。

歳出面では、全体事業として、市有施設を維持するための施設長寿命化については、すいとぴあ江南宿泊棟屋上防水等改修工事を始めとした 8 事業を実施し、10 施設の長寿命化を図りました。

生活環境、産業分野では、高規格救急自動車及び化学車の更新、消防救急無線デジタル化に伴う施設整備への負担金、いこまいCARの運行及び生活交通バス路線維持費の補助、市民花火大会の開催、就職・キャリア支援コーディネーターの育成、ごみ減量対策・ごみ減量作戦「57運動」などの事業を実施しました。

健康、福祉分野では、少子高齢社会への対応などの行政需要が増加する中で、介護保険の保険給付、第6期介護保険事業計画及び高齢者福祉計画、第4期江南市障害福祉計画の策定、予防接種の充実、国民健康保険の保険給付、第3子育て支援センターの開設、後期高齢者への医療支援、臨時福祉給付金及び子育て世帯臨時特例給付金の給付などの事業を実施しました。

都市生活基盤分野では、都市計画道路(布袋本町通線・江南通北線)の整備、江南駅前のシェルター設置、布袋駅付近鉄道高架化整備、橋りょう耐震補強工事、都市公園改修工事、公共下水道の幹線工事・枝線管きよ工事、雨水貯留施設の設置、民間木造住宅の耐震補強補助、市営山王住宅の改修工事などの事業を実施しました。

教育分野では、各学校の自立的な取り組みへの支援、門弟山小学校北校舎及び西部中学校校舎の改修工事、新体育館建設に向けた基本設計の策定、北部学校給食センターの耐震補強工事、宮田小学校及び布袋中学校の体育館の非構造部材の耐震化、図書館の駐車場整備などの事業を実施しました。

経営、企画分野では、市民参加条例の施行による公募委員候補者名簿の作成、市制60周年記念事業、社会保障・税番号制度に対応するためのシステム改修、市役所本庁舎の耐震補強等工事、宮田支所の移設工事などの事業を実施しました。

今後も、景気の動向に注視しつつ、社会経済情勢に対応しながら、積極的な財源確保に努めるとともに、限られた財源の中で、事業の有効性、効率性、必要性を検証し、事業の取捨選択に取り組み、効率的で効果的な財政運営を進めていきます。

## 2 決算の総括表

歳 入

(単位:千円、%)

| 会 計 別            |                 | 平成25年度     | 平成26年度     | 増減額       | 増減率    |
|------------------|-----------------|------------|------------|-----------|--------|
| 一 般 会 計          |                 | 27,595,561 | 29,295,084 | 1,699,523 | 6.2    |
| 特<br>別<br>会<br>計 | 国 民 健 康 保 険     | 10,502,696 | 10,641,873 | 139,177   | 1.3    |
|                  | 横 田 教 育 文 化 事 業 | 1,214      | 1,221      | 7         | 0.6    |
|                  | 公 共 下 水 道 事 業   | 1,477,382  | 1,873,344  | 395,962   | 26.8   |
|                  | 土 地 区 画 整 理 事 業 | 107,681    | 44,571     | △ 63,110  | △ 58.6 |
|                  | 介 護 保 険         | 5,569,913  | 5,938,472  | 368,559   | 6.6    |
|                  | 後 期 高 齢 者 医 療   | 954,186    | 1,040,464  | 86,278    | 9.0    |
|                  | 小 計             | 18,613,072 | 19,539,945 | 926,873   | 5.0    |
| 合 計              |                 | 46,208,633 | 48,835,029 | 2,626,396 | 5.7    |

歳 出

(単位:千円、%)

| 会 計 別            |                 | 平成25年度     | 平成26年度     | 増減額       | 増減率    |
|------------------|-----------------|------------|------------|-----------|--------|
| 一 般 会 計          |                 | 26,426,434 | 28,083,869 | 1,657,435 | 6.3    |
| 特<br>別<br>会<br>計 | 国 民 健 康 保 険     | 9,848,457  | 9,981,690  | 133,233   | 1.4    |
|                  | 横 田 教 育 文 化 事 業 | 1,214      | 1,221      | 7         | 0.6    |
|                  | 公 共 下 水 道 事 業   | 1,467,202  | 1,873,037  | 405,835   | 27.7   |
|                  | 土 地 区 画 整 理 事 業 | 107,048    | 44,571     | △ 62,477  | △ 58.4 |
|                  | 介 護 保 険         | 5,494,303  | 5,791,164  | 296,861   | 5.4    |
|                  | 後 期 高 齢 者 医 療   | 948,888    | 1,035,040  | 86,152    | 9.1    |
|                  | 小 計             | 17,867,112 | 18,726,723 | 859,611   | 4.8    |
| 合 計              |                 | 44,293,546 | 46,810,592 | 2,517,046 | 5.7    |

## 第2章 歳入歳出決算の状況

### 1 江南市一般会計

歳 入

(単位:千円、%)

| 区 分         | 平成25年度     |       | 平成26年度     |       | 比 較       |         |
|-------------|------------|-------|------------|-------|-----------|---------|
|             | 決算額        | 構成比   | 決算額        | 構成比   | 増減額       | 増減率     |
| 市 税         | 12,195,914 | 44.2  | 12,491,894 | 42.7  | 295,980   | 2.4     |
| 地 方 譲 与 税   | 270,488    | 1.0   | 240,789    | 0.8   | △ 29,699  | △ 11.0  |
| 利 子 割 交 付 金 | 37,962     | 0.1   | 37,017     | 0.1   | △ 945     | △ 2.5   |
| 配 当 割 交 付 金 | 62,648     | 0.2   | 116,234    | 0.4   | 53,586    | 85.5    |
| 株式等譲渡所得割交付金 | 135,057    | 0.5   | 75,290     | 0.3   | △ 59,767  | △ 44.3  |
| 地方消費税交付金    | 847,467    | 3.1   | 1,065,932  | 3.6   | 218,465   | 25.8    |
| 自動車取得税交付金   | 148,650    | 0.5   | 60,476     | 0.2   | △ 88,174  | △ 59.3  |
| 地方特例交付金     | 67,738     | 0.2   | 68,591     | 0.2   | 853       | 1.3     |
| 地 方 交 付 税   | 2,855,463  | 10.4  | 2,781,101  | 9.5   | △ 74,362  | △ 2.6   |
| 交通安全対策特別交付金 | 17,282     | 0.1   | 15,498     | 0.1   | △ 1,784   | △ 10.3  |
| 分担金及び負担金    | 394,662    | 1.4   | 416,395    | 1.4   | 21,733    | 5.5     |
| 使用料及び手数料    | 226,937    | 0.8   | 237,662    | 0.8   | 10,725    | 4.7     |
| 国 庫 支 出 金   | 3,384,898  | 12.3  | 3,761,087  | 12.8  | 376,189   | 11.1    |
| 県 支 出 金     | 1,583,274  | 5.7   | 1,773,306  | 6.1   | 190,032   | 12.0    |
| 財 産 収 入     | 21,360     | 0.1   | 9,953      | 0.0   | △ 11,407  | △ 53.4  |
| 寄 附 金       | 521        | 0.0   | 13,876     | 0.1   | 13,355    | 2,563.3 |
| 繰 入 金       | 629,733    | 2.3   | 905,794    | 3.1   | 276,061   | 43.8    |
| 繰 越 金       | 993,491    | 3.6   | 1,169,127  | 4.0   | 175,636   | 17.7    |
| 諸 収 入       | 1,106,316  | 4.0   | 1,119,862  | 3.8   | 13,546    | 1.2     |
| 市 債         | 2,615,700  | 9.5   | 2,935,200  | 10.0  | 319,500   | 12.2    |
| 歳 入 合 計     | 27,595,561 | 100.0 | 29,295,084 | 100.0 | 1,699,523 | 6.2     |

歳 出

(単位:千円、%)

| 区 分            | 平成25年度        |       | 平成26年度        |       | 比 較       |       |
|----------------|---------------|-------|---------------|-------|-----------|-------|
|                | 決算額           | 構成比   | 決算額           | 構成比   | 増減額       | 増減率   |
| 議 会 費          | 292,472       | 1.1   | 293,847       | 1.1   | 1,375     | 0.5   |
| 総 務 費          | 3,587,930     | 13.6  | 3,916,407     | 14.0  | 328,477   | 9.2   |
| 民 生 費          | 10,615,297    | 40.2  | 11,240,750    | 40.0  | 625,453   | 5.9   |
| 衛 生 費          | 2,328,727     | 8.8   | 2,343,556     | 8.3   | 14,829    | 0.6   |
| 労 働 費          | 95,380        | 0.4   | 124,741       | 0.4   | 29,361    | 30.8  |
| 農 林 水 産 業 費    | 195,898       | 0.7   | 185,723       | 0.7   | △ 10,175  | △ 5.2 |
| 商 工 費          | 349,354       | 1.3   | 337,035       | 1.2   | △ 12,319  | △ 3.5 |
| 土 木 費          | 2,996,258     | 11.3  | 2,901,678     | 10.3  | △ 94,580  | △ 3.2 |
| 消 防 費          | 946,574       | 3.6   | 1,157,478     | 4.1   | 210,904   | 22.3  |
| 教 育 費          | 2,645,290     | 10.0  | 3,150,001     | 11.2  | 504,711   | 19.1  |
| 災 害 復 旧 費      | 0             | 0.0   | 0             | 0.0   | 0         | —     |
| 公 債 費          | 2,373,254     | 9.0   | 2,432,653     | 8.7   | 59,399    | 2.5   |
| 予 備 費          | 0             | 0.0   | 0             | 0.0   | 0         | —     |
| 歳 出 合 計        | 26,426,434    | 100.0 | 28,083,869    | 100.0 | 1,657,435 | 6.3   |
| 歳入歳出差引額(A)     | 1,169,127     |       | 1,211,215     |       |           |       |
| 翌年度へ繰越すべき財源(B) | 117,035       |       | 159,646       |       |           |       |
| 実質収支額(A-B)     | 1,052,092 (C) |       | 1,051,569 (D) |       |           |       |
| 単年度収支額         | (D-C)         |       | △ 523 (E)     |       |           |       |
| 積立金            | (F)           |       | 530,604       |       |           |       |
| 繰上償還金          | (G)           |       | 0             |       |           |       |
| 積立金取崩額         | (H)           |       | 739,761       |       |           |       |
| 実質単年度収支額       | (E+F+G-H)     |       | △ 209,680     |       |           |       |

## 2 江南市国民健康保険特別会計

歳 入

(単位:千円、%)

| 区 分      | 平成25年度     |       | 平成26年度     |       | 比 較      |        |
|----------|------------|-------|------------|-------|----------|--------|
|          | 決算額        | 構成比   | 決算額        | 構成比   | 増減額      | 増減率    |
| 国民健康保険税  | 2,319,560  | 22.1  | 2,293,048  | 21.6  | △ 26,512 | △ 1.1  |
| 国庫支出金    | 1,974,536  | 18.8  | 2,056,418  | 19.3  | 81,882   | 4.1    |
| 療養給付費交付金 | 406,180    | 3.9   | 332,889    | 3.1   | △ 73,291 | △ 18.0 |
| 前期高齢者交付金 | 3,051,638  | 29.1  | 2,968,134  | 27.9  | △ 83,504 | △ 2.7  |
| 県支出金     | 507,069    | 4.8   | 514,505    | 4.8   | 7,436    | 1.5    |
| 共同事業交付金  | 910,303    | 8.7   | 1,023,467  | 9.6   | 113,164  | 12.4   |
| 財産収入     | 0          | 0.0   | 0          | 0.0   | 0        | 0.0    |
| 繰入金      | 730,241    | 6.9   | 765,122    | 7.2   | 34,881   | 4.8    |
| 繰越金      | 559,719    | 5.3   | 654,239    | 6.2   | 94,520   | 16.9   |
| 諸収入      | 43,450     | 0.4   | 34,051     | 0.3   | △ 9,399  | △ 21.6 |
| 歳入合計     | 10,502,696 | 100.0 | 10,641,873 | 100.0 | 139,177  | 1.3    |

歳 出

(単位:千円、%)

| 区 分            | 平成25年度      |       | 平成26年度      |       | 比 較      |        |
|----------------|-------------|-------|-------------|-------|----------|--------|
|                | 決算額         | 構成比   | 決算額         | 構成比   | 増減額      | 増減率    |
| 総 務 費          | 2,520       | 0.0   | 4,406       | 0.1   | 1,886    | 74.8   |
| 保 險 給 付 費      | 6,715,815   | 68.2  | 6,764,167   | 67.8  | 48,352   | 0.7    |
| 後期高齢者支援金等      | 1,421,829   | 14.5  | 1,429,067   | 14.3  | 7,238    | 0.5    |
| 前期高齢者納付金等      | 1,452       | 0.0   | 1,123       | 0.0   | △ 329    | △ 22.7 |
| 老人保健拠出金        | 52          | 0.0   | 49          | 0.0   | △ 3      | △ 5.8  |
| 介護納付金          | 562,385     | 5.7   | 581,248     | 5.8   | 18,863   | 3.4    |
| 共同事業拠出金        | 884,889     | 9.0   | 952,581     | 9.5   | 67,692   | 7.7    |
| 保健事業費          | 121,435     | 1.2   | 125,388     | 1.3   | 3,953    | 3.3    |
| 公 債 費          | 0           | 0.0   | 0           | 0.0   | 0        | —      |
| 諸 支 出 金        | 138,080     | 1.4   | 123,661     | 1.2   | △ 14,419 | △ 10.4 |
| 基金積立金          | 0           | 0.0   | 0           | 0.0   | 0        | 0.0    |
| 予 備 費          | 0           | 0.0   | 0           | 0.0   | 0        | —      |
| 歳 出 合 計        | 9,848,457   | 100.0 | 9,981,690   | 100.0 | 133,233  | 1.4    |
| 歳入歳出差引額(A)     | 654,239     |       | 660,183     |       |          |        |
| 翌年度へ繰越すべき財源(B) | 0           |       | 0           |       |          |        |
| 実質収支額(A-B)     | 654,239 (C) |       | 660,183 (D) |       |          |        |
| 単年度収支額         | (D-C)       |       | 5,944       |       |          |        |

### 3 江南市横田教育文化事業特別会計

#### 歳入

(単位:千円、%)

| 区 分     | 平成25年度 |       | 平成26年度 |       | 比 較 |     |
|---------|--------|-------|--------|-------|-----|-----|
|         | 決算額    | 構成比   | 決算額    | 構成比   | 増減額 | 増減率 |
| 財 産 収 入 | 471    | 38.8  | 471    | 38.6  | 0   | 0.0 |
| 繰 入 金   | 743    | 61.2  | 750    | 61.4  | 7   | 0.9 |
| 繰 越 金   | 0      | 0.0   | 0      | 0.0   | 0   | 0.0 |
| 諸 収 入   | 0      | 0.0   | 0      | 0.0   | 0   | 0.0 |
| 歳 入 合 計 | 1,214  | 100.0 | 1,221  | 100.0 | 7   | 0.6 |

#### 歳出

(単位:千円、%)

| 区 分            | 平成25年度  |       | 平成26年度 |       | 比 較 |     |
|----------------|---------|-------|--------|-------|-----|-----|
|                | 決算額     | 構成比   | 決算額    | 構成比   | 増減額 | 増減率 |
| 教 育 文 化 事 業 費  | 1,214   | 100.0 | 1,221  | 100.0 | 7   | 0.6 |
| 歳 出 合 計        | 1,214   | 100.0 | 1,221  | 100.0 | 7   | 0.6 |
| 歳入歳出差引額(A)     | 0       |       | 0      |       |     |     |
| 翌年度へ繰越すべき財源(B) | 0       |       | 0      |       |     |     |
| 実質収支額(A - B)   | 0 (C)   |       | 0 (D)  |       |     |     |
| 単年度収支額         | (D - C) |       | 0      |       |     |     |



#### 4 江南市公共下水道事業特別会計

##### 歳入

(単位:千円、%)

| 区 分             | 平成25年度    |       | 平成26年度    |       | 比 較     |         |
|-----------------|-----------|-------|-----------|-------|---------|---------|
|                 | 決算額       | 構成比   | 決算額       | 構成比   | 増減額     | 増減率     |
| 分 担 金 及 び 負 担 金 | 26,862    | 1.8   | 43,980    | 2.4   | 17,118  | 63.7    |
| 使 用 料 及 び 手 数 料 | 224,643   | 15.2  | 235,000   | 12.5  | 10,357  | 4.6     |
| 国 庫 支 出 金       | 163,400   | 11.1  | 242,503   | 12.9  | 79,103  | 48.4    |
| 県 支 出 金         | 900       | 0.1   | 1,200     | 0.1   | 300     | 33.3    |
| 繰 入 金           | 719,181   | 48.7  | 758,598   | 40.5  | 39,417  | 5.5     |
| 繰 越 金           | 428       | 0.0   | 10,180    | 0.5   | 9,752   | 2,278.5 |
| 諸 収 入           | 26,968    | 1.8   | 26,183    | 1.4   | △ 785   | △ 2.9   |
| 市 債             | 315,000   | 21.3  | 555,700   | 29.7  | 240,700 | 76.4    |
| 歳 入 合 計         | 1,477,382 | 100.0 | 1,873,344 | 100.0 | 395,962 | 26.8    |

##### 歳出

(単位:千円、%)

| 区 分            | 平成25年度    |       | 平成26年度    |       | 比 較     |      |
|----------------|-----------|-------|-----------|-------|---------|------|
|                | 決算額       | 構成比   | 決算額       | 構成比   | 増減額     | 増減率  |
| 総 務 費          | 305,182   | 20.8  | 344,080   | 18.4  | 38,898  | 12.7 |
| 下 水 道 事 業 費    | 537,393   | 36.6  | 889,974   | 47.5  | 352,581 | 65.6 |
| 公 債 費          | 624,627   | 42.6  | 638,983   | 34.1  | 14,356  | 2.3  |
| 歳 出 合 計        | 1,467,202 | 100.0 | 1,873,037 | 100.0 | 405,835 | 27.7 |
| 歳入歳出差引額(A)     | 10,180    |       | 307       |       |         |      |
| 翌年度へ繰越すべき財源(B) | 10,153    |       | 0         |       |         |      |
| 実質収支額(A-B)     | 27 (C)    |       | 307 (D)   |       |         |      |
| 単年度収支額         | (D-C)     |       | 280       |       |         |      |

## 5 尾張都市計画事業江南布袋南部土地区画整理事業特別会計

### 歳入

(単位:千円、%)

| 区 分      | 平成25年度  |       | 平成26年度 |       | 比 較      |         |
|----------|---------|-------|--------|-------|----------|---------|
|          | 決算額     | 構成比   | 決算額    | 構成比   | 増減額      | 増減率     |
| 使用料及び手数料 | 37      | 0.0   | 572    | 1.3   | 535      | 1,445.9 |
| 財産収入     | 22      | 0.0   | 107    | 0.2   | 85       | 386.4   |
| 繰入金      | 78,873  | 73.3  | 43,234 | 97.0  | △ 35,639 | △ 45.2  |
| 繰越金      | 28,721  | 26.7  | 633    | 1.4   | △ 28,088 | △ 97.8  |
| 諸収入      | 28      | 0.0   | 25     | 0.1   | △ 3      | △ 10.7  |
| 歳入合計     | 107,681 | 100.0 | 44,571 | 100.0 | △ 63,110 | △ 58.6  |

### 歳出

(単位:千円、%)

| 区 分            | 平成25年度  |       | 平成26年度 |       | 比 較      |        |
|----------------|---------|-------|--------|-------|----------|--------|
|                | 決算額     | 構成比   | 決算額    | 構成比   | 増減額      | 増減率    |
| 総務費            | 30,404  | 28.4  | 29,329 | 65.8  | △ 1,075  | △ 3.5  |
| 土地区画整理事業費      | 76,644  | 71.6  | 15,242 | 34.2  | △ 61,402 | △ 80.1 |
| 歳出合計           | 107,048 | 100.0 | 44,571 | 100.0 | △ 62,477 | △ 58.4 |
| 歳入歳出差引額(A)     | 633     |       | 0      |       |          |        |
| 翌年度へ繰越すべき財源(B) | 0       |       | 0      |       |          |        |
| 実質収支額(A-B)     | 633 (C) |       | 0 (D)  |       |          |        |
| 単年度収支額         | (D-C)   |       | △ 633  |       |          |        |

## 6 江南市介護保険特別会計

### 歳入

(単位:千円、%)

| 区 分      | 平成25年度    |       | 平成26年度    |       | 比 較      |         |
|----------|-----------|-------|-----------|-------|----------|---------|
|          | 決算額       | 構成比   | 決算額       | 構成比   | 増減額      | 増減率     |
| 保 險 料    | 1,239,950 | 22.3  | 1,286,885 | 21.7  | 46,935   | 3.8     |
| 使用料及び手数料 | 502       | 0.0   | 584       | 0.0   | 82       | 16.3    |
| 国庫支出金    | 1,069,125 | 19.2  | 1,159,222 | 19.5  | 90,097   | 8.4     |
| 支払基金交付金  | 1,509,537 | 27.1  | 1,635,644 | 27.5  | 126,107  | 8.4     |
| 県 支 出 金  | 773,294   | 13.9  | 840,525   | 14.2  | 67,231   | 8.7     |
| 財 産 収 入  | 372       | 0.0   | 265       | 0.0   | △ 107    | △ 28.8  |
| 繰 入 金    | 831,096   | 14.9  | 938,554   | 15.8  | 107,458  | 12.9    |
| 繰 越 金    | 145,933   | 2.6   | 75,610    | 1.3   | △ 70,323 | △ 48.2  |
| 諸 収 入    | 104       | 0.0   | 1,183     | 0.0   | 1,079    | 1,037.5 |
| 歳 入 合 計  | 5,569,913 | 100.0 | 5,938,472 | 100.0 | 368,559  | 6.6     |

### 歳出

(単位:千円、%)

| 区 分            | 平成25年度     |       | 平成26年度      |       | 比 較      |        |
|----------------|------------|-------|-------------|-------|----------|--------|
|                | 決算額        | 構成比   | 決算額         | 構成比   | 増減額      | 増減率    |
| 総 務 費          | 56,425     | 1.0   | 60,013      | 1.0   | 3,588    | 6.4    |
| 保 險 給 付 費      | 5,212,300  | 94.9  | 5,546,110   | 95.8  | 333,810  | 6.4    |
| 基 金 積 立 金      | 83,219     | 1.5   | 64,806      | 1.1   | △ 18,413 | △ 22.1 |
| 地 域 支 援 事 業 費  | 78,876     | 1.4   | 93,444      | 1.6   | 14,568   | 18.5   |
| 公 債 費          | 0          | 0.0   | 0           | 0.0   | 0        | —      |
| 諸 支 出 金        | 63,483     | 1.2   | 26,791      | 0.5   | △ 36,692 | △ 57.8 |
| 歳 出 合 計        | 5,494,303  | 100.0 | 5,791,164   | 100.0 | 296,861  | 5.4    |
| 歳入歳出差引額(A)     | 75,610     |       | 147,308     |       |          |        |
| 翌年度へ繰越すべき財源(B) | 0          |       | 3,820       |       |          |        |
| 実質収支額(A-B)     | 75,610 (C) |       | 143,488 (D) |       |          |        |
| 単年度収支額         |            |       | (D-C)       |       | 67,878   |        |

## 7 江南市後期高齢者医療特別会計

### 歳入

(単位:千円、%)

| 区 分        | 平成25年度  |       | 平成26年度    |       | 比 較    |        |
|------------|---------|-------|-----------|-------|--------|--------|
|            | 決算額     | 構成比   | 決算額       | 構成比   | 増減額    | 増減率    |
| 後期高齢者医療保険料 | 798,506 | 83.7  | 858,840   | 82.5  | 60,334 | 7.6    |
| 使用料及び手数料   | 0       | 0.0   | 0         | 0.0   | 0      | —      |
| 繰入金        | 149,423 | 15.7  | 175,530   | 16.9  | 26,107 | 17.5   |
| 繰越金        | 6,072   | 0.6   | 5,298     | 0.5   | △ 774  | △ 12.7 |
| 諸収入        | 185     | 0.0   | 796       | 0.1   | 611    | 330.3  |
| 歳入合計       | 954,186 | 100.0 | 1,040,464 | 100.0 | 86,278 | 9.0    |

### 歳出

(単位:千円、%)

| 区 分                 | 平成25年度    |       | 平成26年度    |       | 比 較    |       |
|---------------------|-----------|-------|-----------|-------|--------|-------|
|                     | 決算額       | 構成比   | 決算額       | 構成比   | 増減額    | 増減率   |
| 総務費                 | 3,905     | 0.4   | 4,216     | 0.4   | 311    | 8.0   |
| 後期高齢者医療金<br>広域連合納付金 | 944,817   | 99.6  | 1,030,034 | 99.5  | 85,217 | 9.0   |
| 諸支出金                | 166       | 0.0   | 790       | 0.1   | 624    | 375.9 |
| 歳出合計                | 948,888   | 100.0 | 1,035,040 | 100.0 | 86,152 | 9.1   |
| 歳入歳出差引額(A)          | 5,298     |       | 5,424     |       |        |       |
| 翌年度へ繰越すべき財源(B)      | 0         |       | 0         |       |        |       |
| 実質収支額(A-B)          | 5,298 (C) |       | 5,424 (D) |       |        |       |
| 単年度収支額              | (D-C)     |       | 126       |       |        |       |



# 第3章 財政状況

## 1 税目別収入の状況

### 市 税

| 区分<br>税目別     | 平成 25 年 度      |                |                        |             |
|---------------|----------------|----------------|------------------------|-------------|
|               | 調定額<br>(A)     | 収入済額<br>(B)    | 収納率<br>(B)/(A)<br>×100 | (B)の<br>構成比 |
| 市 税           | 13,543,064,632 | 12,195,913,609 | 90.1                   | 100.0       |
| 市民税           | 6,574,751,141  | 5,912,061,219  | 89.9                   | 48.5        |
| 個人            | 5,976,753,120  | 5,331,140,713  | 89.2                   | 43.7        |
| 現年課税分         | 5,310,274,300  | 5,217,563,568  | 98.3                   | 42.8        |
| 均等割           | 147,998,100    | 145,414,239    | 98.3                   | 1.2         |
| 所得割           | 5,162,276,200  | 5,072,149,329  | 98.3                   | 41.6        |
| 滞納繰越分         | 666,478,820    | 113,577,145    | 17.0                   | 0.9         |
| 法人            | 597,998,021    | 580,920,506    | 97.1                   | 4.8         |
| 現年課税分         | 581,361,900    | 578,979,700    | 99.6                   | 4.8         |
| 均等割           | 195,382,500    | 194,581,897    | 99.6                   | 1.6         |
| 法人税割          | 385,979,400    | 384,397,803    | 99.6                   | 3.2         |
| 滞納繰越分         | 16,636,121     | 1,940,806      | 11.7                   | 0.0         |
| 固定資産税         | 5,503,727,466  | 4,914,277,332  | 89.3                   | 40.2        |
| 固定資産税         | 5,462,309,466  | 4,872,859,332  | 89.2                   | 39.9        |
| 現年課税分         | 4,868,435,000  | 4,787,388,102  | 98.3                   | 39.2        |
| 土地            | 2,138,337,600  | 2,102,739,789  | 98.3                   | 17.2        |
| 家屋            | 2,235,156,500  | 2,197,946,904  | 98.3                   | 18.0        |
| 償却資産          | 494,940,900    | 486,701,409    | 98.3                   | 4.0         |
| 滞納繰越分         | 593,874,466    | 85,471,230     | 14.4                   | 0.7         |
| 国有資産等所在市町村交付金 | 41,418,000     | 41,418,000     | 100.0                  | 0.3         |
| 軽自動車税         | 165,578,762    | 148,414,834    | 89.6                   | 1.2         |
| 現年課税分         | 148,980,400    | 145,287,400    | 97.5                   | 1.2         |
| 滞納繰越分         | 16,598,362     | 3,127,434      | 18.8                   | 0.0         |
| 市たばこ税         | 642,674,456    | 642,674,456    | 100.0                  | 5.3         |
| 都市計画税         | 656,332,807    | 578,485,768    | 88.1                   | 4.8         |
| 現年課税分         | 578,226,400    | 568,340,439    | 98.3                   | 4.7         |
| 土地            | 330,882,300    | 325,225,191    | 98.3                   | 2.7         |
| 家屋            | 247,344,100    | 243,115,248    | 98.3                   | 2.0         |
| 滞納繰越分         | 78,106,407     | 10,145,329     | 13.0                   | 0.1         |
| 現年課税分         | 12,171,370,456 | 11,981,651,665 | 98.4                   | 98.3        |
| 滞納繰越分         | 1,371,694,176  | 214,261,944    | 15.6                   | 1.7         |

(単位:円、%)

| 平成26年度         |                |                        |             | 比較                  |                        |
|----------------|----------------|------------------------|-------------|---------------------|------------------------|
| 調定額<br>(C)     | 収入済額<br>(D)    | 収納率<br>(D)/(C)<br>×100 | (D)の<br>構成比 | 増減額<br>(E)<br>(D-B) | 増減率<br>(E)/(B)<br>×100 |
| 13,686,432,209 | 12,491,894,448 | 91.3                   | 100.0       | 295,980,839         | 2.4                    |
| 6,646,416,569  | 6,081,690,413  | 91.5                   | 48.6        | 169,629,194         | 2.9                    |
| 5,974,455,355  | 5,424,422,008  | 90.8                   | 43.4        | 93,281,295          | 1.7                    |
| 5,382,790,085  | 5,308,702,295  | 98.6                   | 42.5        | 91,138,727          | 1.7                    |
| 173,292,300    | 170,907,135    | 98.6                   | 1.4         | 25,492,896          | 17.5                   |
| 5,209,497,785  | 5,137,795,160  | 98.6                   | 41.1        | 65,645,831          | 1.3                    |
| 591,665,270    | 115,719,713    | 19.6                   | 0.9         | 2,142,568           | 1.9                    |
| 671,961,214    | 657,268,405    | 97.8                   | 5.2         | 76,347,899          | 13.1                   |
| 657,171,100    | 654,939,900    | 99.7                   | 5.2         | 75,960,200          | 13.1                   |
| 203,562,700    | 202,871,572    | 99.7                   | 1.6         | 8,289,675           | 4.3                    |
| 453,608,400    | 452,068,328    | 99.7                   | 3.6         | 67,670,525          | 17.6                   |
| 14,790,114     | 2,328,505      | 15.7                   | 0.0         | 387,699             | 20.0                   |
| 5,593,436,079  | 5,053,669,040  | 90.3                   | 40.6        | 139,391,708         | 2.8                    |
| 5,552,116,879  | 5,012,349,840  | 90.3                   | 40.3        | 139,490,508         | 2.9                    |
| 4,994,471,100  | 4,917,279,003  | 98.5                   | 39.5        | 129,890,901         | 2.7                    |
| 2,174,548,100  | 2,140,939,351  | 98.5                   | 17.2        | 38,199,562          | 1.8                    |
| 2,320,514,300  | 2,284,649,568  | 98.5                   | 18.3        | 86,702,664          | 3.9                    |
| 499,408,700    | 491,690,084    | 98.5                   | 4.0         | 4,988,675           | 1.0                    |
| 557,645,779    | 95,070,837     | 17.0                   | 0.8         | 9,599,607           | 11.2                   |
| 41,319,200     | 41,319,200     | 100.0                  | 0.3         | △ 98,800            | △ 0.2                  |
| 170,011,311    | 154,146,116    | 90.7                   | 1.2         | 5,731,282           | 3.9                    |
| 154,608,700    | 151,354,992    | 97.9                   | 1.2         | 6,067,592           | 4.2                    |
| 15,402,611     | 2,791,124      | 18.1                   | 0.0         | △ 336,310           | △ 10.8                 |
| 613,916,096    | 613,916,096    | 100.0                  | 4.9         | △ 28,758,360        | △ 4.5                  |
| 662,652,154    | 588,472,783    | 88.8                   | 4.7         | 9,987,015           | 1.7                    |
| 586,361,500    | 577,312,919    | 98.5                   | 4.6         | 8,972,480           | 1.6                    |
| 332,691,500    | 327,557,490    | 98.5                   | 2.6         | 2,332,299           | 0.7                    |
| 253,670,000    | 249,755,429    | 98.5                   | 2.0         | 6,640,181           | 2.7                    |
| 76,290,654     | 11,159,864     | 14.6                   | 0.1         | 1,014,535           | 10.0                   |
| 12,430,637,781 | 12,264,824,405 | 98.7                   | 98.2        | 283,172,740         | 2.4                    |
| 1,255,794,428  | 227,070,043    | 18.1                   | 1.8         | 12,808,099          | 6.0                    |

国民健康保険税

| 税目別<br>区分 | 平成 25 年 度     |               |                        |             |
|-----------|---------------|---------------|------------------------|-------------|
|           | 調定額<br>(A)    | 収入済額<br>(B)   | 収納率<br>(B)/(A)<br>×100 | (B)の<br>構成比 |
| 国民健康保険税   | 4,099,743,476 | 2,319,559,609 | 56.6                   | 100.0       |
| 一般被保険者    | 3,914,513,019 | 2,190,374,484 | 56.0                   | 94.5        |
| 現年課税分     | 2,192,114,587 | 1,993,141,240 | 90.9                   | 86.0        |
| 医療給付費分    | 1,518,087,767 | 1,386,517,765 | 91.3                   | 59.8        |
| 後期高齢者支援金分 | 476,908,040   | 435,066,665   | 91.2                   | 18.8        |
| 介護納付金分    | 197,118,780   | 171,556,810   | 87.0                   | 7.4         |
| 滞納繰越分     | 1,722,398,432 | 197,233,244   | 11.5                   | 8.5         |
| 退職被保険者等   | 185,230,457   | 129,185,125   | 69.7                   | 5.5         |
| 現年課税分     | 126,393,413   | 121,406,001   | 96.1                   | 5.2         |
| 医療給付費分    | 75,479,383    | 72,540,332    | 96.1                   | 3.1         |
| 後期高齢者支援金分 | 24,315,574    | 23,356,302    | 96.1                   | 1.0         |
| 介護納付金分    | 26,598,456    | 25,509,367    | 95.9                   | 1.1         |
| 滞納繰越分     | 58,837,044    | 7,779,124     | 13.2                   | 0.3         |
| 現年課税分     | 2,318,508,000 | 2,114,547,241 | 91.2                   | 91.2        |
| 滞納繰越分     | 1,781,235,476 | 205,012,368   | 11.5                   | 8.8         |



(単位:円、%)

| 平成26年度        |               |                        |             | 比較                  |                        |
|---------------|---------------|------------------------|-------------|---------------------|------------------------|
| 調定額<br>(C)    | 収入済額<br>(D)   | 収納率<br>(D)/(C)<br>×100 | (D)の<br>構成比 | 増減額<br>(E)<br>(D-B) | 増減率<br>(E)/(B)<br>×100 |
| 3,888,525,396 | 2,293,048,372 | 59.0                   | 100.0       | △ 26,511,237        | △ 1.1                  |
| 3,737,087,994 | 2,188,140,946 | 58.6                   | 95.4        | △ 2,233,538         | △ 0.1                  |
| 2,173,182,719 | 1,996,518,367 | 91.9                   | 87.0        | 3,377,127           | 0.2                    |
| 1,497,375,727 | 1,380,875,834 | 92.2                   | 60.2        | △ 5,641,931         | △ 0.4                  |
| 480,885,672   | 443,488,016   | 92.2                   | 19.3        | 8,421,351           | 1.9                    |
| 194,921,320   | 172,154,517   | 88.3                   | 7.5         | 597,707             | 0.3                    |
| 1,563,905,275 | 191,622,579   | 12.3                   | 8.4         | △ 5,610,665         | △ 2.8                  |
| 151,437,402   | 104,907,426   | 69.3                   | 4.6         | △ 24,277,699        | △ 18.8                 |
| 100,229,181   | 96,939,453    | 96.7                   | 4.2         | △ 24,466,548        | △ 20.2                 |
| 59,651,597    | 57,710,579    | 96.7                   | 2.5         | △ 14,829,753        | △ 20.4                 |
| 19,438,903    | 18,811,687    | 96.8                   | 0.8         | △ 4,544,615         | △ 19.5                 |
| 21,138,681    | 20,417,187    | 96.6                   | 0.9         | △ 5,092,180         | △ 20.0                 |
| 51,208,221    | 7,967,973     | 15.6                   | 0.4         | 188,849             | 2.4                    |
| 2,273,411,900 | 2,093,457,820 | 92.1                   | 91.2        | △ 21,089,421        | △ 1.0                  |
| 1,615,113,496 | 199,590,552   | 12.4                   | 8.8         | △ 5,421,816         | △ 2.6                  |

## 2 市債の現在高及び償還の状況

### 目的別

| 区 分           | 平成25年度末<br>現在高<br>(A) | 平成26年度<br>発行額<br>(B) |
|---------------|-----------------------|----------------------|
| 一 般 会 計       | 23,034,039,170        | 2,935,200,000        |
| 普通債           | 7,816,171,179         | 1,365,000,000        |
| 総 務           | 659,225,007           | 319,200,000          |
| 民 生           | 62,102,558            |                      |
| 衛 生           | 93,067,138            |                      |
| 農 林 水 産 業     | 439,501,010           | 35,300,000           |
| 土 木           | 4,321,351,456         | 371,500,000          |
| 消 防           | 250,221,242           | 209,400,000          |
| 教 育           | 1,990,702,768         | 429,600,000          |
| その他債          | 15,217,867,991        | 1,570,200,000        |
| 減 収 補 て ん     | 214,070,000           |                      |
| 減 税 補 て ん     | 1,140,870,315         |                      |
| 臨 時 税 収 補 て ん | 151,739,736           |                      |
| 臨 時 財 政 対 策   | 13,711,187,940        | 1,570,200,000        |
| 公共下水道事業特別会計   | 9,769,417,556         | 555,700,000          |
| 下水道事業債        | 9,769,417,556         | 555,700,000          |
| 公 共 下 水 道     | 8,023,957,287         | 515,700,000          |
| 流 域 下 水 道     | 1,745,460,269         | 40,000,000           |
| 合 計           | 32,803,456,726        | 3,490,900,000        |

(単位:円)

| 平成26年度償還額     |             |               | 平成26年度末        |
|---------------|-------------|---------------|----------------|
| 元金<br>(C)     | 利子<br>(D)   | 計<br>(C+D)    | 現在高<br>(A+B-C) |
| 2,181,210,314 | 251,442,241 | 2,432,652,555 | 23,788,028,856 |
| 1,093,796,233 | 100,707,516 | 1,194,503,749 | 8,087,374,946  |
| 95,227,486    | 4,761,889   | 99,989,375    | 883,197,521    |
| 13,879,186    | 1,120,666   | 14,999,852    | 48,223,372     |
| 23,163,292    | 1,705,734   | 24,869,026    | 69,903,846     |
| 59,518,278    | 4,418,516   | 63,936,794    | 415,282,732    |
| 610,465,798   | 62,940,273  | 673,406,071   | 4,082,385,658  |
| 52,617,478    | 2,632,789   | 55,250,267    | 407,003,764    |
| 238,924,715   | 23,127,649  | 262,052,364   | 2,181,378,053  |
| 1,087,414,081 | 150,734,725 | 1,238,148,806 | 15,700,653,910 |
| 43,912,000    | 2,304,629   | 46,216,629    | 170,158,000    |
| 319,498,270   | 13,464,982  | 332,963,252   | 821,372,045    |
| 36,810,161    | 2,851,661   | 39,661,822    | 114,929,575    |
| 687,193,650   | 132,113,453 | 819,307,103   | 14,594,194,290 |
| 441,977,930   | 197,005,542 | 638,983,472   | 9,883,139,626  |
| 441,977,930   | 197,005,542 | 638,983,472   | 9,883,139,626  |
| 359,194,423   | 162,513,272 | 521,707,695   | 8,180,462,864  |
| 82,783,507    | 34,492,270  | 117,275,777   | 1,702,676,762  |
| 2,623,188,244 | 448,447,783 | 3,071,636,027 | 33,671,168,482 |

借入先別

| 区 分                   | 平成25年度末<br>現在高<br>(A) | 平成26年度<br>発行額<br>(B) |
|-----------------------|-----------------------|----------------------|
| 一 般 会 計               | 23,034,039,170        | 2,935,200,000        |
| 財 政 融 資 資 金           | 15,439,426,878        | 1,762,400,000        |
| 簡 保 資 金               | 930,243,204           |                      |
| 郵 貯 資 金               | 1,604,143,712         |                      |
| 地 方 公 共 団 体 金 融 機 構   | 2,461,798,609         | 489,100,000          |
| 市 町 村 職 員 共 済 組 合     | 118,916,000           |                      |
| 全 国 市 有 物 件 災 害 共 済 会 | 32,654,000            | 13,900,000           |
| 愛 知 県 市 町 村 振 興 協 会   | 103,820,000           | 32,400,000           |
| 十 六 銀 行               | 3,892,000             | 236,600,000          |
| い ち い 信 用 金 庫         | 609,222,000           | 400,800,000          |
| 岐 阜 信 用 金 庫           | 130,234,000           |                      |
| 東 春 信 用 金 庫           | 1,339,098,000         |                      |
| 東 濃 信 用 金 庫           | 17,744,000            |                      |
| 愛 知 県                 | 242,846,767           |                      |
| 公共下水道事業特別会計           | 9,769,417,556         | 555,700,000          |
| 財 政 融 資 資 金           | 1,779,772,153         |                      |
| 簡 保 資 金               | 3,656,800,800         |                      |
| 地 方 公 共 団 体 金 融 機 構   | 4,332,844,603         | 555,700,000          |
| 合 計                   | 32,803,456,726        | 3,490,900,000        |

(単位:円)

| 平成26年度償還額     |             |               | 平成26年度末          |
|---------------|-------------|---------------|------------------|
| 元 金<br>(C)    | 利 子<br>(D)  | 計<br>(C+D)    | 現 在 高<br>(A+B-C) |
| 2,181,210,314 | 251,442,241 | 2,432,652,555 | 23,788,028,856   |
| 1,297,780,289 | 165,494,530 | 1,463,274,819 | 15,904,046,589   |
| 113,299,886   | 21,745,683  | 135,045,569   | 816,943,318      |
| 138,947,172   | 17,237,237  | 156,184,409   | 1,465,196,540    |
| 235,922,209   | 28,301,924  | 264,224,133   | 2,714,976,400    |
| 29,830,000    | 2,821,657   | 32,651,657    | 89,086,000       |
| 7,290,000     | 161,544     | 7,451,544     | 39,264,000       |
| 51,190,000    | 615,472     | 51,805,472    | 85,030,000       |
| 554,000       | 36,223      | 590,223       | 239,938,000      |
| 106,690,000   | 4,923,941   | 111,613,941   | 903,332,000      |
| 22,492,000    | 1,299,282   | 23,791,282    | 107,742,000      |
| 124,146,000   | 5,125,346   | 129,271,346   | 1,214,952,000    |
| 17,744,000    | 98,568      | 17,842,568    | 0                |
| 35,324,758    | 3,580,834   | 38,905,592    | 207,522,009      |
| 441,977,930   | 197,005,542 | 638,983,472   | 9,883,139,626    |
| 74,034,551    | 38,371,895  | 112,406,446   | 1,705,737,602    |
| 196,637,675   | 74,935,635  | 271,573,310   | 3,460,163,125    |
| 171,305,704   | 83,698,012  | 255,003,716   | 4,717,238,899    |
| 2,623,188,244 | 448,447,783 | 3,071,636,027 | 33,671,168,482   |

### 3 市債の借入状況

(単位:千円、%、年)

| 事業区分             | 事業名                                   | 借入額                            | 借入先             | 利率             | 償還期間<br>(据置期間) | 備考    |               |
|------------------|---------------------------------------|--------------------------------|-----------------|----------------|----------------|-------|---------------|
| 一般会計             | 公共事業等                                 | 本庁舎耐震補強等事業                     | 82,600          | 財政融資資金         | 0.200          | 10(1) |               |
|                  |                                       | 県営畑地帯総合土地改良事業<br>(般若地区)        | 17,400          | 財政融資資金         | 0.500          | 15(3) |               |
|                  |                                       | 県営水環境整備事業<br>(宮田導水路地区)         | 13,700          | 財政融資資金         | 0.500          | 15(3) |               |
|                  |                                       | 国営附帯県営農地防災事業<br>(大江川上流地区)      | 4,200           | 財政融資資金         | 0.100          | 5(1)  |               |
|                  |                                       | 主要市道改築事業                       | 11,300          | 地方公共団体<br>金融機構 | 0.300          | 10(1) |               |
|                  |                                       | 雨水貯留施設整備事業(北部中学校)              | 66,900          | 財政融資資金         | 0.500          | 15(3) |               |
|                  |                                       | 布袋地区都市再生整備計画事業                 | 173,600         | 地方公共団体<br>金融機構 | 0.600          | 15(3) |               |
|                  |                                       | 布袋駅付近鉄道高架化整備事業<br>(市道東部第439号線) | 18,000          | 財政融資資金         | 0.200          | 10(1) |               |
|                  |                                       | 布袋地区都市再生整備計画事業                 | 30,400          | 地方公共団体<br>金融機構 | 0.500          | 15(3) | 平成25年度<br>繰越分 |
|                  |                                       | 橋りょう長寿命化事業                     | 21,100          | 地方公共団体<br>金融機構 | 0.300          | 10(1) | 平成25年度<br>繰越分 |
|                  |                                       | 宮田導水路周辺整備事業                    | 3,600           | 地方公共団体<br>金融機構 | 0.100          | 5(1)  | 平成25年度<br>繰越分 |
|                  |                                       | 都市公園長寿命化事業                     | 14,200          | 財政融資資金         | 0.300          | 10(1) | 平成25年度<br>繰越分 |
|                  | 全国防災                                  | 非構造部材耐震化事業                     | 28,800          | 財政融資資金         | 0.300          | 10(1) | 平成25年度<br>繰越分 |
|                  | 学校教育                                  | 門弟山小学校校舎大規模改造事業                | 172,500         | いちい信用金庫        | 0.160          | 10(1) | 平成25年度<br>繰越分 |
|                  |                                       | 西部中学校校舎大規模改造事業                 | 228,300         | いちい信用金庫        | 0.180          | 10(1) | 平成25年度<br>繰越分 |
| 一般補助<br>施設整備等    | 消防車両更新等事業<br>(災害対応特殊化学消防ポンプ自動車)       | 28,500                         | 財政融資資金          | 0.100          | 5(1)           |       |               |
|                  | 消防車両更新等事業<br>(災害対応特殊救急自動車)            | 8,500                          | 財政融資資金          | 0.100          | 5(1)           |       |               |
| 施設整備<br>(一般財源化分) | 消防車両更新等事業<br>(第4分団消防ポンプ自動車)           | 7,300                          | 全国市有物件<br>災害共済会 | 0.100          | 5(1)           |       |               |
| 一般単独             | 消防車両更新等事業<br>(第4分団消防ポンプ自動車)           | 6,600                          | 全国市有物件<br>災害共済会 | 0.100          | 5(1)           |       |               |
|                  | 本庁舎耐震補強等事業                            | 236,600                        | 十六銀行            | 0.300          | 10(1)          |       |               |
|                  | 布袋駅付近鉄道高架化整備事業                        | 32,400                         | 愛知県市町村<br>振興協会  | 0.100          | 10(2)          |       |               |
|                  | 緊急防災・減災事業<br>(消防救急無線デジタル化等に伴う施設等整備事業) | 158,500                        | 地方公共団体<br>金融機構  | 0.300          | 10(1)          |       |               |
| 臨時財政             | 臨時財政対策債                               | 1,479,600                      | 財政融資資金          | 0.400          | 20(3)          |       |               |
|                  |                                       | 90,600                         | 地方公共団体<br>金融機構  | 0.400          | 20(3)          |       |               |
| 一般会計 計           |                                       | 2,935,200                      |                 |                |                |       |               |
| 公営企業債            | 下水道                                   | 公共下水道事業                        | 418,000         | 地方公共団体<br>金融機構 | 1.100          | 30(5) |               |
|                  |                                       |                                | 97,700          | 地方公共団体<br>金融機構 | 1.100          | 30(5) | 平成25年度<br>繰越分 |
|                  |                                       | 流域下水道事業                        | 40,000          | 地方公共団体<br>金融機構 | 1.100          | 30(5) |               |
|                  | 公共下水道事業特別会計 計                         |                                | 555,700         |                |                |       |               |
| 合計               |                                       | 3,490,900                      |                 |                |                |       |               |

#### 4 基金の状況

(単位:円)

| 基金名                | 保管方法          | 平成25年度末       | 積立額         |           | 取崩額<br>(D)    | その他<br>(E) | 平成26年度末            |
|--------------------|---------------|---------------|-------------|-----------|---------------|------------|--------------------|
|                    |               | 現在高<br>(A)    | 元金<br>(B)   | 利子<br>(C) |               |            | 現在高<br>(A+B+C-D+E) |
| 江南市<br>財政調整基金      | 有価証券<br>現金・預金 | 2,280,591,071 | 526,046,000 | 4,557,961 | 739,761,000   |            | 2,071,434,032      |
| 江南市交通安全<br>事業基金    | 預金            | 37,790,689    |             | 64,140    | 6,276,312     |            | 31,578,517         |
| 江南市<br>土地開発基金      | 預金            | 502,282       |             | 99        |               | △ 502,381  | 0                  |
|                    | 土地開発<br>公社貸付  | 605,186,083   | 206,090,400 |           |               | 502,381    | 811,778,864        |
| 江南市都市基盤<br>整備事業基金  | 預金            | 37,989,861    |             | 66,482    | 37,989,000    |            | 67,343             |
| 江南市<br>教育文化振興基金    | 有価証券<br>現金・預金 | 32,743,493    |             | 76,080    | 3,370,000     |            | 29,449,573         |
| 江南市横田教育<br>文化事業基金  | 有価証券<br>預金    | 52,640,916    |             |           | 750,551       |            | 51,890,365         |
| 江南市新図書館<br>建設事業等基金 | 有価証券<br>現金    | 743,854,114   |             | 2,505,937 | 117,948,000   |            | 628,412,051        |
| 江南市国民健康<br>保険事業基金  | 預金            | 835,548       |             | 208       |               |            | 835,756            |
| 江南市<br>介護保険事業基金    | 預金            | 184,764,843   | 64,540,625  | 264,883   | 167,820,000   |            | 81,750,351         |
| 江南市<br>国際交流事業基金    | 現金            | 280,000       |             |           | 50,000        |            | 230,000            |
| 江南市公共施設<br>整備事業基金  | 預金            | 50,000,000    | 50,000,000  | 15,664    |               |            | 100,015,664        |
| 江南市ふるさと<br>応援事業基金  | 預金            | 320,000       | 13,812,500  | 471       |               |            | 14,132,971         |
| 合計                 |               | 4,027,498,900 | 860,489,525 | 7,551,925 | 1,073,964,863 | 0          | 3,821,575,487      |

出納整理期間中に行った当該年度における積立等を含む

## 5 財政力の推移

(単位:千円、%)

| 区 分        | 平成22年度     | 平成23年度     | 平成24年度     | 平成25年度     | 平成26年度     |
|------------|------------|------------|------------|------------|------------|
| 基準財政需要額    | 12,124,173 | 12,448,237 | 12,440,025 | 12,531,058 | 12,703,297 |
| 増減率        | △ 0.3      | 2.7        | △ 0.1      | 0.7        | 1.4        |
| 基準財政収入額    | 9,960,782  | 9,959,518  | 9,944,195  | 10,082,302 | 10,317,292 |
| 増減率        | △ 7.8      | △ 0.0      | △ 0.2      | 1.4        | 2.3        |
| 普通交付税交付基準額 | 2,166,171  | 2,488,719  | 2,495,830  | 2,446,010  | 2,386,005  |
| 増減率        | 59.0       | 14.9       | 0.3        | △ 2.0      | △ 2.5      |
| 普通交付税額     | 2,166,171  | 2,488,719  | 2,495,830  | 2,446,010  | 2,386,005  |
| 増減率        | 60.3       | 14.9       | 0.3        | △ 2.0      | △ 2.5      |
| 標準税収入額     | 12,814,311 | 12,735,036 | 12,816,122 | 13,028,664 | 13,270,826 |
| 増減率        | △ 8.1      | △ 0.6      | 0.6        | 1.7        | 1.9        |
| 標準財政規模     | 16,917,681 | 16,938,374 | 17,007,911 | 17,255,226 | 17,227,067 |
| 増減率        | 2.4        | 0.1        | 0.4        | 1.5        | △ 0.2      |
| 財政力指数      | 0.87       | 0.84       | 0.81       | 0.80       | 0.80       |
| 実質収支比率     | 5.4        | 5.6        | 5.2        | 6.1        | 6.1        |
| 公債費比率      | 8.4        | 8.0        | 7.6        | 7.1        | 6.7        |

|            |  |
|------------|--|
| 基準財政需要額    | 普通交付税の算定基礎となるもので、各地方公共団体の財政需要を合理的に測定するために、一定の方法により算定した額。   |
| 基準財政収入額    | 普通交付税の算定基礎となるもので、各地方公共団体の財政力を合理的に測定するために、一定の方法により算定した額。  |
| 普通交付税交付基準額 | 基準財政需要額が基準財政収入額を超える額。(財源不足額)   |
| 普通交付税額     | 各地方公共団体について算定した財源不足額の合算額が普通交付税の総額を超える場合は、基準財政需要額に調整率を乗じて得た額を財源不足額から控除した額。普通交付税の総額が各地方公共団体について算定した財源不足額の合算額を超える場合は、財源不足額。 |
| 標準税収入額     | 地方税法に定める法定普通税を、標準税率をもって地方交付税法で定める方法により算定した収入見込額。   |
| 標準財政規模     | 地方公共団体が通常水準の行政活動を行うために必要な一般財源の総量。(平成20年度から臨時財政対策債発行可能額を含む)   |
| 財政力指数      | 基準財政収入額を基準財政需要額で除して得た数値の過去3カ年間の平均値をいい、地方公共団体の財政力を示す指数。   |
| 実質収支比率     | 標準財政規模に対する実質収支額の割合。黒字の場合は正数で、赤字の場合は負数で表される。  |
| 公債費比率      | 公債費の一般財源(減収補てん債等を除く)の標準財政規模(臨時財政対策債発行可能額を加え、減収補てん債等を除く)に占める割合。後年度の財政負担の限度を計数的に見る比率。                                      |



## 6 健全化判断比率の状況

(単位:%)

| 区 分      | 平成22年度        | 平成23年度        | 平成24年度        | 平成25年度        | 平成26年度        |
|----------|---------------|---------------|---------------|---------------|---------------|
| 実質赤字比率   | —<br>(△5.42)  | —<br>(△5.58)  | —<br>(△5.21)  | —<br>(△6.10)  | —<br>(△6.10)  |
| 早期健全化基準  | 12.65         | 12.65         | 12.65         | 12.63         | 12.63         |
| 財政再生基準   | 20.00         | 20.00         | 20.00         | 20.00         | 20.00         |
| 連結実質赤字比率 | —<br>(△14.86) | —<br>(△13.49) | —<br>(△16.24) | —<br>(△17.00) | —<br>(△17.56) |
| 早期健全化基準  | 17.65         | 17.65         | 17.65         | 17.63         | 17.63         |
| 財政再生基準   | 35.00         | 30.00         | 30.00         | 30.00         | 30.00         |
| 実質公債費比率  | 5.9           | 5.7           | 5.1           | 4.7           | 4.4           |
| 早期健全化基準  | 25.0          |               |               |               |               |
| 財政再生基準   | 35.0          |               |               |               |               |
| 将来負担比率   | 57.5          | 50.8          | 40.8          | 34.7          | 35.1          |
| 早期健全化基準  | 350.0         |               |               |               |               |
| 財政再生基準   | —             |               |               |               |               |

※実質赤字比率、連結実質赤字比率について、黒字の場合は表示を要しないが参考のため算定結果を( )書きで記載。

|          |   |
|----------|---|
| 実質赤字比率   | 地方公共団体の「一般会計」等に生じている赤字の大きさを、その地方公共団体の財政規模に対する割合で表したものの。                                 |
| 連結実質赤字比率 | 「地方公共団体の全会計」に生じている赤字の大きさを、財政規模に対する割合で表したものの。  |
| 実質公債費比率  | 地方公共団体の借入金(地方債)の返済額(公債費)の大きさを、その地方公共団体の財政規模に対する割合で表したものの。                               |
| 将来負担比率   | 地方公共団体の借入金(地方債)など現在抱えている負債の大きさを、その地方公共団体の財政規模に対する割合で表したものの。                             |
| 早期健全化基準  | 実質赤字比率、連結実質赤字比率、実質公債費比率及び将来負担比率のいずれかがこの基準値以上となった地方公共団体は、財政健全化計画を策定し自主的な改善努力による財政健全化を行う。 |
| 財政再生基準   | 実質赤字比率、連結実質赤字比率及び実質公債費比率のいずれかがこの基準値以上となった地方公共団体は、財政再生計画を策定し、国の関与による確実な財政再生を行う。          |




# 第4章 施策評価の結果




## 1 結果の概要

江南市では、江南市戦略計画の進行管理を行うため、行政評価を行っています。平成26年度は、地域で目指す目標を実現するため、市役所が行う大きな行政活動単位である施策の評価と、個々の事務事業について、達成状況や効率性などについて評価する事務事業評価を行いました。

実施対象施策・事業数  
 ・施策 77施策  
 ・事務事業 647事業

### (1) 分野ごとの成果の達成状況

|              | 施策数 | 設定した<br>成果<br>指標数 | 成果の達成状況の評価  |   |   |    |
|--------------|-----|-------------------|---|---|---|----|
|              |     |                   |  |  |  | -  |
| I 生活環境、産業分野  | 18  | 54                | 33  | 6   | 2   | 13 |
| II 健康、福祉分野   | 20  | 49                | 28  | 12  | 3   | 6  |
| III 都市生活基盤分野 | 15  | 29                | 22  | 4   | 1   | 2  |
| IV 教育分野      | 12  | 36                | 18  | 10  | 4   | 4  |
| V 経営、企画分野    | 12  | 30                | 17  | 5   | 4   | 4  |
| 合計           | 77  | 198               | 118   | 37  | 14  | 29 |

 : 90%以上達成した  : 70%以上達成した  : 達成していない - : 達成状況の評価が困難

### (2) 事務事業の評価結果

#### <達成度>

「活動量」、「サービス量」に対する活動指標を達成しているかの観点から総合的に判断し、達成度をA・B・Cの3ランクで判定しました。

| 評価                               | 事務事業数 |
|----------------------------------|-------|
| A 大幅に達成している<br>(目標を上回る成果があがっている) | 168   |
| B 達成している<br>(概ね目標どおり達成している)      | 467   |
| C 達成していない<br>(目標を下回る成果しかあがっていない) | 12    |

#### <効率性>

現在の事業手法の他に理想的な事業手法があるか、業務の進め方を簡略化する余地があるか、人件費を圧縮する余地はあるか、などの観点から総合的に判断し、効率性の高さをA・B・Cの3ランクで判定しました。

| 評価                     | 事務事業数 |
|------------------------|-------|
| A 高い(改善の余地はほとんどない)     | 618   |
| B どちらともいえない(改善の余地は少ない) | 28    |
| C 低い(改善の余地は大きい)        | 1     |

#### <有効性>

成果は得られているか、サービス水準は適切か、などの観点から総合的に判断し、有効性の高さをA・B・Cの3ランクで判定しました。

| 評価                     | 事務事業数 |
|------------------------|-------|
| A 高い(非常に有効である)         | 591   |
| B どちらともいえない(ある程度有効である) | 45    |
| C 低い(有効でない)            | 11    |

#### <事業展開の方向性>

今後どのように展開していくべきかについて、「継続」、「休止」、「廃止・中止」、「完了」の4つの方向性で判断しました。

| 評価    | 事務事業数 |
|-------|-------|
| 継続    | 617   |
| 休止    | 2     |
| 廃止・中止 | 2     |
| 完了    | 26    |

## 2 シートの見方

施策評価(平成26年度実施施策)の結果

【担う分野:IV 教育分野】  
【担う柱:3 生涯を通して能力を伸ばし、活かせる機会づくり】

施策の分野名  
柱名  
を記載しています。  
(江南市戦略計画に基づく成果体系)

施策の名称  
担当部・課名  
を記載しています

|     |                 |       |              |
|-----|-----------------|-------|--------------|
| 施策名 | スポーツレクリエーションの充実 | 担当部・課 | 教育部<br>生涯学習課 |
|-----|-----------------|-------|--------------|

施策の  
目指す目的・成果  
を記載しています。

施策概要

|          |                         |
|----------|-------------------------|
| 目指す目的・成果 | 市民が身近にスポーツを楽しみ、なれ親しんでいる |
|----------|-------------------------|

2 投入コスト

| 事業費     | 減価償却費  | 公債費 | 人件費    |    |
|---------|--------|-----|--------|----|
| 138,474 | 17,370 | 971 | 19,163 | 17 |

達成率の計算方法  
【目標値が上昇していく指標】  
実績値÷目標値×100%  
【目標値が減少していく指標】  
目標値÷実績値×100%  
※ 目標値が矢印(↑・↓)の指標は、基準値で算出しています。

3 成果の状況

☀ : 90%以上達成した    🌀 : 70%以上達成した    ⬆ : 達成していない

| 指標名 (*は基本計画掲載指標)    | 単位 | 基準値         | 目標値   | 実績値   | 達成状況 (達成率) |
|---------------------|----|-------------|-------|-------|------------|
| 屋内のスポーツ施設の稼働率 *     | %  | 84.1 (H18)  | 90.0  | 88.4  | ☀ (98.2%)  |
| 屋外のスポーツ施設の稼働率 *     | %  | 29.7 (H18)  | 36.3  | 42.7  | ☀ (117.6%) |
| コミュニティ・スポーツ祭の参加者数 * | 人  | 5,289 (H18) | 7,000 | 6,439 | ☀ (92.0%)  |

成果の状況について  
平成26年度の  
目標値  
実績値  
達成状況  
達成率  
を記載しています。

4 今後の施策展開の方針

| 成果の方向性 | 投入資源の方向性 |    |      | 今後の施策展開の方針・改善内容など   | 重点化 | 改革改善 |
|--------|----------|----|------|---|-----|------|
|        | 事業費      | 人員 | 地域資源 |   |     |      |
| ↑      | ↑        | →  | →    | 屋内施設は、引き続き既存施設の整備を図り、安心・安全な施設運営を行う。<br>また、新体育館建設に向けて基本設計に基づき、実施設計を行う。<br>屋外施設は、公園敷地内に多く点在するため、まちづくり課とも連携・協力しながら整備を進めていく。<br>コミュニティ・スポーツ祭については、多くの人に参加していただけるように種目やPR方法などの改善を図る。 | ★   |      |

施策の方針について  
成果の方向性  
投入資源の方向性  
施策展開の方針等  
を記載しています。

今後、重点化する施策・改革改善が必要な施策には、★マークを表示しています。

評価実施年度(平成27年度)から次年度(平成28年度)に向けての成果と資源投入の方向性を矢印で表しています。

【成果の方向性】  
施策の成果を増大させる    ↑  
施策の成果を現状維持する    →  
施策の成果を縮小する    ↓

【資源投入の方向性】  
資源投入を増大させる    ↑  
資源投入を現状維持する    →  
資源投入を縮小する    ↓

5 施策の実現手段となる事務事業の分析結果

全ての事務事業の投入コスト評価結果今後の方向性を記載しています。

| 事務事業              | 掲載事業 | 投入コスト(千円) |       |     |       |        | 評価結果   |     |     |     | 今後の方向性 |     |    |      |     |      |
|-------------------|------|-----------|-------|-----|-------|--------|--------|-----|-----|-----|--------|-----|----|------|-----|------|
|                   |      | 事業費       | 減価償却費 | 公債費 | 人件費   | 計      | 市関与必要性 | ニーズ | 達成度 | 効率性 | 有効性    | 方向性 | 成果 | 投入資源 | 重点化 | 改革改善 |
| スポーツ教室開催事業        |      | 261       | 632   | 2   | 829   | 1,724  | 有り     | →   | B   | B   | A      | 継続  | →  | →    |     |      |
| スポーツ大会開催事業        |      | 9,581     | 632   | 78  | 1,172 | 11,463 | 有り     | →   | B   | A   | A      | 継続  | →  | →    |     |      |
| 3 江南市民駅伝競走大会開催事業  |      | 3,124     | 1,264 | 23  | 1,742 | 6,153  | 有り     | →   | A   | A   | A      | 継続  | →  | →    |     |      |
| 4 スポーツ大会等選手派遣補助事業 |      | 340       | 421   | 3   | 539   | 1,303  | 有り     | →   | B   | A   | A      | 継続  | →  | →    |     |      |
| 5 四市交流事業          | ■    | 2,585     | 1,686 | 14  | 2,198 | 6,483  | 有り     | →   | B   | A   | A      | 継続  | →  | →    |     |      |
| 6 体育振興事業          |      | 1,767     | 1,686 | 14  | 2,789 | 6,256  | 有り     | →   | A   | A   | A      | 継続  | →  | →    |     |      |
|                   |      | 4,999     | 1,686 | 41  | 2,198 | 8,924  | 有り     | →   | A   | A   | A      | 継続  | →  | →    |     |      |
|                   |      | 86,529    | 2,198 | 580 | 1,618 | 90,925 | 有り     | →   | B   | A   | A      | 継続  | →  | →    |     |      |
|                   |      | 0         | 4,215 | 0   | 1,917 | 6,132  | 有り     | →   | B   | A   | A      | 継続  | →  | →    |     |      |
| 10 学校体育施設開放事業     |      | 8,937     | 843   | 51  | 692   | 10,523 | 有り     | →   | B   | A   | A      | 継続  | →  | →    |     |      |
| 11 新体育館建設事業       | ■    | 20,351    | 2,107 | 165 | 3,469 | 26,092 | 有り     | ↑   | B   | A   | A      | 継続  | ↑  | ↑    | ●   |      |

平成27年度から平成28年度に向けた方向性を示しています。

■マークが付いている事務事業は別ページに詳細を掲載しています。

投入コストについて

|       |  |
|-------|--|
| 減価償却費 | 江南市が所有する建物等の償却資産を、定額法に基づき減価償却し、各事業ごとの人工により按分して算出しています。   |
| 公債費   | 市が借り入れた地方債の償還利子のうち、特定地方債についてはその目的に対応した事務事業に割り振り、特定目的でない地方債については各事務事業の一般財源の額を基準として全ての事務事業に振り分けて算出しています。 |
| 人件費   | 各事務事業にかかる「人工」に職員の平均給与と退職給与引当金繰入を乗じて算出しています。  |

評価結果について

|                                    |   |
|------------------------------------|---|
| ニーズ                                | ↑:増大 →:現状維持 ↓:縮小  |
| 達成度<br>(事業の活動量やサービス量の<br>実施状況から判定) | A:大幅に達成している(目標を上回る成果があがっている)<br>B:達成している(概ね目標どおり達成している)<br>C:達成していない(目標を下回る成果しかあがっていない) |
| 効率性                                | A:高い(改善の余地はほとんどない)<br>B:普通(改善の余地は少ない)<br>C:低い(改善の余地は大きい)                                |

今後の方向性について

|              |                          |
|--------------|--------------------------|
| 有効性(施策への貢献度) | A:非常に有効 B:ある程度有効 C:有効でない |
| 方向性(今後の事業展開) | 継続 休止 廃止・中止 完了           |
| 成果           | ↑:増大 →:現状維持 ↓:縮小         |
| 投入資源         | ↑:増大 →:現状維持 ↓:縮小         |
| 重点化          | ●:重点化する                  |
| 改革改善         | ●:改革改善する                 |

事務事業の分野名  
施策名を記載しています。  
(江南市戦略計画に基づく成果体系)

事務事業の事業名称  
担当課・グループ  
会計・款項目(執行科目)  
戦略プロジェクト事業の該当  
を記載しています。

担当課・グループは、  
現在の名称を記載  
しています。

— IV 教育分野 —  
スポーツレクリエーションの充実

|        |            |              |                                    |
|--------|------------|--------------|------------------------------------|
| 事務事業名  | 四市交流事業     | 担当課<br>グループ  | 生涯学習課<br>体育                        |
| 会計・款項目 | 一般10-05-01 | 戦略<br>プロジェクト | ◎戦略プロジェクト<br>該当事業は『◎』<br>を記載しています。 |

事務事業の  
めざす目的・成果  
事業内容  
を記載しています。

1 事業概要

|         |  |
|---------|--|
| めざす目的成果 | 四市の市民が大会を通じて親睦を深め、アマチュアスポーツをするようになる。   |
| 事業内容    | 小牧市・犬山市・岩倉市・江南市の四市民による、スポーツを通じた交流を図った。 |

会計・款項目は、  
一般会計・特別会計の略称、款項目  
を記載しています。  
※特別会計は略称のみ記載

事務事業の  
平成26年度の  
事業実績  
を記載しています。

2 実施内容

|      |  |
|------|--|
| 事業実績 | <p>岩倉市・小牧市・犬山市・江南市による第59回四市交歓体育大会を実施し、スポーツを通じた交流を図った。</p> <p>○実施内容<br/>平成23年度:15競技、32部門(岩倉市担当)<br/>平成24年度:15競技、32部門(小牧市担当)<br/>平成25年度:12競技、25部門(犬山市担当)<br/>平成26年度:10競技、22部門(江南市担当)</p> |
|------|--|

〈略称一覧〉  
一般:一般会計  
国保:江南市国民健康保険特別会計  
横田:江南市横田教育文化事業特別会計  
下水:江南市公共下水道事業特別会計  
区画:尾張都市計画事業江南布袋南部  
土地区画整理事業特別会計  
介護:江南市介護保険特別会計  
後期:江南市後期高齢者医療特別会計

予算額は、  
平成26年度現年度予算額に  
平成25年度からの繰越予算額を加え  
平成27年度への繰越予算額を控除  
しています。

事務事業の  
予算額  
決算額  
執行率  
決算額の内訳  
単位当たりの事業費  
を記載しています。

決算状況

|              |       |           |     |         |       |           |
|--------------|-------|-----------|-----|---------|-------|-----------|
| 事業費(千円)      | 予算額   | 決算額       |     |         |       | 95.4%     |
|              | 2,711 | 2,585     |     |         |       |           |
| 決算額の内訳(千円)   | 国庫支出金 | 県支出金      | 地方債 | その他特定財源 | 一般財源  |           |
|              |       |           |     | 900     | 1,685 |           |
| 単位当たりの事業費(円) | 単位    |           |     |         |       | 単位当たりの決算額 |
|              | 市民の数  | 101,087 人 |     |         |       | うち一般財源    |

決算額及び決算額の内訳は、  
事務事業に係る一般会計と特別会計  
相互間における繰入金、繰出金による  
重複額を差し引きしています。

事務事業ごとに設定した  
活動指標の  
実績値  
目標値  
を記載しています。

活動指標

| 指標名    | 説明     | 単位 | 実績値 | 目標値 |
|--------|--------|----|-----|-----|
| 大会参加回数 | 大会数    | 大会 | 1   | 1   |
| 参加競技者数 | 延べ参加者数 | 人  | 233 | 300 |

単位当たりの事業費は、  
決算状況をわかりやすくするため、事業に  
即した単位を設定し、単位当たりの事業  
費を記載しています。  
全事業共通単位として、「市民1人当たり」  
を設定し、人口の基準は、平成27年3月末  
の人口(101,087人)を用いています。

3 今後の方向性

|      |                                    |
|------|------------------------------------|
| 課題   | 平成27年度に第60回の大会を迎えるなか、今後検討をする必要がある。 |
| 対応方策 | 構成市による事務担当者会議や大会理事長会<br>議。         |

事務事業の  
今後の課題  
対応方策  
を記載しています。



# I 生活環境、産業分野

施策評価(平成26年度実施施策)の結果

【担う分野: I 生活環境、産業分野】

【担う柱: 1 安心・安全な地域づくり】

|     |                      |       |                |
|-----|----------------------|-------|----------------|
| 施策名 | 災害対策活動の充実・強化、有事対策の確立 | 担当部・課 | 危機管理室<br>防災安全課 |
|-----|----------------------|-------|----------------|

1 施策概要

|          |               |
|----------|---------------|
| 目指す目的・成果 | 災害への備えが行われている |
|----------|---------------|

2 投入コスト

(単位:千円)

| 事業費    | 減価償却費  | 公債費   | 人件費    | 計      |
|--------|--------|-------|--------|--------|
| 40,324 | 14,327 | 1,737 | 16,739 | 73,127 |

3 成果の状況



:90%以上達成した



:70%以上達成した



:達成していない

| 指標名 (*は基本計画掲載指標)                | 単位 | 基準値        | 目標値  | 実績値  | 達成状況 (達成率) |
|---------------------------------|----|------------|------|------|------------|
| 非常持ち出し品や食料などを準備している市民の割合 *      | %  | 14.4 (H18) | 46.0 | —    | —          |
| 防災用資機材助成の申請率 *                  | %  | 83.8 (H18) | 96.0 | 79.4 | (82.7%)    |
| 危機管理体制が整い、安心して暮らしていると感じる市民の割合 * | %  | 25.4 (H19) | 43.0 | —    | —          |

4 今後の施策展開の方針

| 成果の方向性 | 投入資源の方向性 |    |      | 今後の施策展開の方針・改善内容など  | 重点化 | 改革改善 |
|--------|----------|----|------|--|-----|------|
|        | 事業費      | 人員 | 地域資源 |  |     |      |
| ↑      | ↑        | →  | ↑    | 自らの命は自らで守るという災害対応の基本を、市民一人ひとりの防災に関する考え方として広げていこう、さまざまな機会を通じて、継続的に啓発する。<br>区長・町総代会や自主防災会会長会議の折に、防災資機材の整備を含めた自主防災組織の役割や地域コミュニティの重要性を説明することや、自主防災会が実施する防災訓練を支援することにより、地域防災力の向上を図っていく。<br>防災センターが、災害時における防災拠点として機能するよう、太陽光発電及び蓄電池システムを設置し適切に管理することで、停電時における電力供給体制の強化を図る。<br>同報系防災行政無線を含む災害情報の収集、伝達システムの適正な管理に努める。<br>地震を想定したBCP(業務継続計画)の策定について検討していく。<br>災害データを蓄積させることにより、迅速な災害対応が可能となるように、防災システムを適切に運用していく。 | ★   |      |



## 5 施策の実現手段となる事務事業の分析結果

| 事務事業 | 掲<br>載<br>事<br>業 | 投入コスト(千円) |           |     |       |        | 評価結果       |     |     |     | 今後の方向性 |     |    |          |     |          |
|------|------------------|-----------|-----------|-----|-------|--------|------------|-----|-----|-----|--------|-----|----|----------|-----|----------|
|      |                  | 事業費       | 減価<br>償却費 | 公債費 | 人件費   | 計      | 市関与<br>必要性 | ニーズ | 達成度 | 効率性 | 有効性    | 方向性 | 成果 | 投入<br>資源 | 重点化 | 改革<br>改善 |
| 1    | 自主防災組織運営事業       | 2,655     | 305       | 0   | 1,713 | 4,673  | 有り         | →   | B   | B   | A      | 継続  | →  | →        |     |          |
| 2    | 地域防災計画作成事業       | 117       | 203       | 1   | 1,087 | 1,408  | 有り         | ↑   | B   | A   | A      | 継続  | →  | →        |     |          |
| 3    | 災害救助事業           | 3,227     | 305       | 26  | 1,663 | 5,221  | 有り         | ↑   | A   | A   | A      | 継続  | ↑  | →        | ●   |          |
| 4    | 被災地支援事業          | 1,245     | 152       | 8   | 809   | 2,214  | 有り         | →   | B   | A   | A      | 継続  | →  | →        |     |          |
| 5    | 災害時対応事業          | ■ 10,055  | 600       | 31  | 3,649 | 14,335 | 有り         | →   | B   | A   | B      | 継続  | →  | →        |     |          |
| 6    | 防災システム運用事業       | ■ 168     | 254       | 1   | 1,348 | 1,771  | 有り         | ↑   | B   | A   | B      | 継続  | →  | →        |     |          |
| 7    | 防災行政無線維持管理<br>事業 | 9,108     | 11,646    | 722 | 1,618 | 23,094 | 有り         | →   | B   | A   | A      | 継続  | →  | →        |     |          |
| 8    | 通信ネットワーク事業       | 1,587     | 152       | 53  | 809   | 2,601  | 有り         | →   | B   | A   | A      | 継続  | →  | →        |     |          |
| 9    | 総合防災訓練事業         | 1,305     | 203       | 11  | 1,206 | 2,725  | 有り         | ↑   | B   | A   | A      | 継続  | →  | →        |     |          |
| 10   | 有事関連事業           | 56        | 152       | 0   | 809   | 1,017  | 有り         | →   | A   | A   | A      | 継続  | →  | →        |     |          |
| 11   | 危機管理事業           | 4         | 152       | 0   | 809   | 965    | 有り         | ↑   | B   | A   | A      | 継続  | ↑  | ↑        | ●   |          |
| 12   | 防災センター管理運営事<br>業 | ■ 10,797  | 203       | 884 | 1,219 | 13,103 | 有り         | →   | B   | A   | A      | 継続  | →  | →        |     |          |

施策評価(平成26年度実施施策)の結果

【担う分野: I 生活環境、産業分野】

【担う柱: 1 安心・安全な地域づくり】

|     |         |       |                |
|-----|---------|-------|----------------|
| 施策名 | 防犯施策の推進 | 担当部・課 | 危機管理室<br>防災安全課 |
|-----|---------|-------|----------------|

1 施策概要

|          |                     |
|----------|---------------------|
| 目指す目的・成果 | 地域の防犯体制が整い、犯罪が減っている |
|----------|---------------------|

2 投入コスト

(単位:千円)

| 事業費    | 減価償却費 | 公債費 | 人件費   | 計      |
|--------|-------|-----|-------|--------|
| 16,680 | 467   | 136 | 2,458 | 19,741 |

3 成果の状況



:90%以上達成した



:70%以上達成した



:達成していない

| 指標名 (*は基本計画掲載指標) | 単位 | 基準値            | 目標値   | 実績値  | 達成状況<br>(達成率) |
|------------------|----|----------------|-------|------|---------------|
| 犯罪発生件数 *         | 件  | 1,850<br>(H18) | 1,410 | 960  | (146.9%)      |
| 地域安全パトロール実施率 *   | %  | 59.2<br>(H18)  | 95.6  | 92.6 | (96.9%)       |

4 今後の施策展開の方針

| 成果の<br>方向性 | 投入資源の方向性 |    |          | 今後の施策展開の方針・改善内容など   | 重点化 | 改革<br>改善 |
|------------|----------|----|----------|---|-----|----------|
|            | 事業費      | 人員 | 地域<br>資源 |   |     |          |
| →          | →        | →  | ↑        | 地域安全パトロール隊の巡回に加え、防犯啓発活動の実施を推進する。<br>地域安全パトロール隊、江南警察署などの関係機関と、連携を強化する。 |     |          |

## 5 施策の実現手段となる事務事業の分析結果

| 事務事業 |        | 掲<br>載<br>事<br>業 | 投入コスト(千円) |       |     |       |        | 評価結果   |     |     |     | 今後の方向性 |     |    |      |     |      |
|------|--------|------------------|-----------|-------|-----|-------|--------|--------|-----|-----|-----|--------|-----|----|------|-----|------|
|      |        |                  | 事業費       | 減価償却費 | 公債費 | 人件費   | 計      | 市関与必要性 | ニーズ | 達成度 | 効率性 | 有効性    | 方向性 | 成果 | 投入資源 | 重点化 | 改革改善 |
| 1    | 防犯対策事業 | ■                | 16,680    | 467   | 136 | 2,458 | 19,741 | 有り     | →   | A   | A   | A      | 継続  | →  | ↑    |     |      |

## 施策評価(平成26年度実施施策)の結果

【担う分野: I 生活環境、産業分野】

【担う柱: 1 安心・安全な地域づくり】

|     |           |       |                |
|-----|-----------|-------|----------------|
| 施策名 | 交通安全施策の推進 | 担当部・課 | 危機管理室<br>防災安全課 |
|-----|-----------|-------|----------------|

### 1 施策概要

|          |            |
|----------|------------|
| 目指す目的・成果 | 交通事故が減っている |
|----------|------------|

### 2 投入コスト

(単位:千円)

| 事業費    | 減価償却費 | 公債費 | 人件費    | 計       |
|--------|-------|-----|--------|---------|
| 99,595 | 2,296 | 705 | 12,330 | 114,926 |

### 3 成果の状況



:90%以上達成した



:70%以上達成した



:達成していない

| 指標名 (*は基本計画掲載指標)    | 単位 | 基準値          | 目標値 | 実績値 | 達成状況<br>(達成率)  |
|---------------------|----|--------------|-----|-----|--|
| 交通事故発生件数<br>(人身事故)* | 件  | 698<br>(H18) | 580 | 597 | <br>(97.2%) |

### 4 今後の施策展開の方針

| 成果の<br>方向性 | 投入資源の方向性 |    |          | 今後の施策展開の方針・改善内容など  | 重点化 | 改革<br>改善 |
|------------|----------|----|----------|--|-----|----------|
|            | 事業費      | 人員 | 地域<br>資源 |  |     |          |
| →          | →        | →  | →        | 江南警察署から交通事故の原因など詳細に情報収集し、その内容を交通安全啓発活動や交通安全施設の設置箇所などの資料として活用する。<br>交通安全施設の設置要望箇所の状況等を踏まえて、道路照明灯、反射鏡、区画線、警戒標識、交差点路面表示、点滅鋸、停止鋸の設置、通学路の整備、照明灯の改修を実施する。<br>道路ストック(道路照明灯)の点検結果により、道路照明灯修繕計画を策定し適切な維持管理に努める。 |     |          |

## 5 施策の実現手段となる事務事業の分析結果

| 事務事業 | 掲<br>載<br>事<br>業 | 投入コスト(千円) |       |     |       |        | 評価結果   |     |     |     | 今後の方向性 |     |    |      |     |      |
|------|------------------|-----------|-------|-----|-------|--------|--------|-----|-----|-----|--------|-----|----|------|-----|------|
|      |                  | 事業費       | 減価償却費 | 公債費 | 人件費   | 計      | 市関与必要性 | ニーズ | 達成度 | 効率性 | 有効性    | 方向性 | 成果 | 投入資源 | 重点化 | 改革改善 |
| 1    | 交通安全事業           | 17,797    | 426   | 141 | 2,390 | 20,754 | 有り     | →   | B   | A   | A      | 継続  | →  | →    |     |      |
| 2    | 交通安全対策事業         | 463       | 104   | 4   | 571   | 1,142  | 有り     | →   | B   | A   | A      | 継続  | →  | →    |     |      |
| 3    | 交通安全施設設置事業       | ■ 22,338  | 727   | 105 | 3,904 | 27,074 | 有り     | ↑   | A   | A   | A      | 継続  | →  | →    |     |      |
| 4    | 交通安全施設管理事業       | 41,613    | 436   | 343 | 2,265 | 44,657 | 有り     | →   | A   | A   | A      | 継続  | →  | →    |     |      |
| 5    | 道路ストック管理事業       | ■ 6,206   | 343   | 23  | 1,843 | 8,415  | 有り     | ↑   | A   | A   | A      | 継続  | →  | ↑    |     |      |
| 6    | 交通安全事業基金管理事業     | 64        | 52    | 0   | 270   | 386    | 有り     | →   | A   | A   | A      | 継続  | →  | ↓    |     |      |
| 7    | 放置自転車対策事業        | 11,114    | 208   | 89  | 1,087 | 12,498 | 有り     | ↑   | B   | B   | A      | 継続  | →  | →    |     |      |

## 施策評価(平成26年度実施施策)の結果

【担う分野: I 生活環境、産業分野】

【担う柱: 2 消防・救急体制の充実】

|     |                |       |               |
|-----|----------------|-------|---------------|
| 施策名 | 消防体制の充実(総務予防課) | 担当部・課 | 消防本部<br>総務予防課 |
|-----|----------------|-------|---------------|

### 1 施策概要

|          |                |
|----------|----------------|
| 目指す目的・成果 | 消防・救急体制が充実している |
|----------|----------------|

### 2 投入コスト

(単位:千円)

| 事業費     | 減価償却費 | 公債費   | 人件費    | 計       |
|---------|-------|-------|--------|---------|
| 185,094 | 7,921 | 2,537 | 42,811 | 238,363 |

### 3 成果の状況



:90%以上達成した



:70%以上達成した



:達成していない

| 指標名 (*は基本計画掲載指標) | 単位 | 基準値            | 目標値   | 実績値  | 達成状況<br>(達成率) |
|------------------|----|----------------|-------|------|---------------|
| 消防団員(水防団員)の充足率 * | %  | 100.0<br>(H18) | 100.0 | 99.5 | (99.5%)       |
| 消防水利の充足率 *       | %  | 82.2<br>(H18)  | 85.5  | 84.0 | (98.2%)       |
| 救急救命士有資格者数 *     | 人  | 13<br>(H18)    | 21    | 24   | (114.3%)      |
| 救急救命士運用者数 *      | 人  | 16<br>(H22)    | 19    | 19   | (100.0%)      |

### 4 今後の施策展開の方針

| 成果の方向性 | 投入資源の方向性 |    |      | 今後の施策展開の方針・改善内容など   | 重点化 | 改革改善 |
|--------|----------|----|------|---|-----|------|
|        | 事業費      | 人員 | 地域資源 |   |     |      |
| ↑      | ↑        | →  |      | 消防団員を確保するため、女性消防団員による消防団加入促進PR活動を実施し、消防団員の充足率100%を目指していく。<br>消防車両にあつては、更新計画に基づき計画的に整備を図っていく。<br>年々増加する救急需要に対応するため、毎年1名の救急救命士を養成して救命率の向上を図っていく。<br>通信のデジタル化等に対応するため、通信室の移設改修を行う。 | ★   |      |

## 5 施策の実現手段となる事務事業の分析結果

| 事務事業 | 掲<br>載<br>事<br>業 | 投入コスト(千円) |       |       |       |         | 評価結果   |     |     |     | 今後の方向性 |     |    |      |     |      |
|------|------------------|-----------|-------|-------|-------|---------|--------|-----|-----|-----|--------|-----|----|------|-----|------|
|      |                  | 事業費       | 減価償却費 | 公債費   | 人件費   | 計       | 市関与必要性 | ニーズ | 達成度 | 効率性 | 有効性    | 方向性 | 成果 | 投入資源 | 重点化 | 改革改善 |
| 1    | 職員管理事務           | 294       | 29    | 2     | 2,279 | 2,604   | 有り     | →   | B   | A   | A      | 継続  | →  | →    |     |      |
| 2    | 消防学校等入校事業        | 2,706     | 19    | 22    | 1,416 | 4,163   | 有り     | →   | B   | A   | A      | 継続  | →  | →    |     |      |
| 3    | 救急救命士養成事業        | ■ 1,977   | 19    | 16    | 1,416 | 3,428   | 有り     | →   | B   | A   | A      | 継続  | →  | →    | ●   |      |
| 4    | 職場環境形成事業         | 4         | 15    | 0     | 1,104 | 1,123   | 有り     | →   | B   | A   | A      | 継続  | →  | →    |     |      |
| 5    | 福利厚生事業           | 5,207     | 15    | 42    | 1,104 | 6,368   | 有り     | →   | B   | A   | A      | 継続  | →  | →    |     |      |
| 6    | 公務災害請求事業         | 571       | 15    | 4     | 1,104 | 1,694   | 有り     | →   | B   | A   | A      | 継続  | →  | →    |     |      |
| 7    | 表彰事業             | 36        | 34    | 0     | 2,523 | 2,593   | 有り     | →   | B   | A   | A      | 継続  | →  | →    |     |      |
| 8    | 消防団運営事業          | 29,971    | 4,192 | 207   | 5,731 | 40,101  | 有り     | →   | B   | A   | A      | 継続  | ↑  | →    |     |      |
| 9    | 消防団火災警備支援事業      | 0         | 19    | 0     | 1,431 | 1,450   | 有り     | →   | B   | A   | A      | 継続  | →  | →    |     |      |
| 10   | 水防団訓練事業          | 3,059     | 29    | 25    | 2,213 | 5,326   | 有り     | →   | B   | A   | A      | 継続  | →  | →    |     |      |
| 11   | 消防連携事業           | 2,063     | 15    | 17    | 1,104 | 3,199   | 有り     | →   | B   | A   | A      | 継続  | →  | →    |     |      |
| 12   | 市有財産管理事業         | 20,805    | 1,270 | 1,876 | 7,727 | 31,678  | 有り     | →   | B   | A   | A      | 継続  | →  | →    |     |      |
| 13   | 消防車両更新等事業        | ■ 103,405 | 1,004 | 205   | 5,885 | 110,499 | 有り     | →   | B   | A   | A      | 継続  | →  | ↑    | ●   |      |
| 14   | 消防庁舎等施設改修事業      | ■ 5,346   | 484   | 43    | 2,999 | 8,872   | 有り     | →   | B   | A   | A      | 継続  | →  | →    |     |      |
| 15   | 消防車両整備保全事業       | 9,650     | 544   | 78    | 3,317 | 13,589  | 有り     | →   | B   | A   | A      | 継続  | →  | →    |     |      |
| 16   | 消防機械器具技術指導事業     | 0         | 109   | 0     | 729   | 838     | 有り     | →   | B   | A   | A      | 継続  | →  | →    |     |      |
| 17   | 消防機械器具研究、改良事業    | 0         | 109   | 0     | 729   | 838     | 有り     | →   | B   | A   | A      | 継続  | →  | →    |     |      |

施策評価(平成26年度実施施策)の結果

【担う分野: I 生活環境、産業分野】

【担う柱: 2 消防・救急体制の充実】

|     |                     |       |               |
|-----|---------------------|-------|---------------|
| 施策名 | 市民・事業者の防火意識・防火体制の向上 | 担当部・課 | 消防本部<br>総務予防課 |
|-----|---------------------|-------|---------------|

1 施策概要

|          |                              |
|----------|------------------------------|
| 目指す目的・成果 | 防火対象物や危険物施設などの安全対策指導が徹底されている |
|----------|------------------------------|

2 投入コスト

(単位:千円)

| 事業費   | 減価償却費 | 公債費 | 人件費    | 計      |
|-------|-------|-----|--------|--------|
| 2,920 | 593   | 20  | 46,103 | 49,636 |

3 成果の状況

☀ : 90%以上達成した    ☁ : 70%以上達成した    ⬆ : 達成していない

| 指標名 (*は基本計画掲載指標) | 単位 | 基準値           | 目標値  | 実績値  | 達成状況 (達成率)    |
|------------------|----|---------------|------|------|---------------|
| 防火管理者の選任率 *      | %  | 66.4<br>(H18) | 85.1 | 86.8 | ☀<br>(102.0%) |
| 優良危険物施設率 *       | %  | 91.3<br>(H22) | 96.0 | 98.1 | ☀<br>(102.2%) |
| 住宅用火災警報器の設置率 *   | %  | 20.9<br>(H19) | 61.0 | 67.7 | ☀<br>(111.0%) |

4 今後の施策展開の方針

| 成果の方向性 | 投入資源の方向性 |    |      | 今後の施策展開の方針・改善内容など  | 重点化 | 改革改善 |
|--------|----------|----|------|--|-----|------|
|        | 事業費      | 人員 | 地域資源 |  |     |      |
| →      | →        | →  |      | 立入検査の実施回数を増やすとともに、検査内容の充実を図ることにより、事業所の防火管理を徹底させる。<br>危険物事故防止のため、継続してすべての危険物施設に対し立入検査を実施する。<br>高齢者宅において住宅用火災警報器が設置されていないことが多いことから、高齢者を中心とした設置啓発活動を実施していく。また、適切な維持管理についても啓発していく。 |     |      |



## 5 施策の実現手段となる事務事業の分析結果

| 事務事業 | 掲<br>載<br>事<br>業  | 投入コスト(千円) |       |     |       |       | 評価結果   |     |     |     | 今後の方向性 |     |    |      |     |      |
|------|-------------------|-----------|-------|-----|-------|-------|--------|-----|-----|-----|--------|-----|----|------|-----|------|
|      |                   | 事業費       | 減価償却費 | 公債費 | 人件費   | 計     | 市関与必要性 | ニーズ | 達成度 | 効率性 | 有効性    | 方向性 | 成果 | 投入資源 | 重点化 | 改革改善 |
| 1    | 火災予防事業            | 214       | 22    | 2   | 1,600 | 1,838 | 有り     | →   | B   | A   | A      | 継続  | →  | →    |     |      |
| 2    | 消防訓練事業            | 217       | 49    | 2   | 3,484 | 3,752 | 有り     | →   | B   | A   | A      | 継続  | →  | →    |     |      |
| 3    | 火災予防普及啓発事業        | ■         | 353   | 47  | 3     | 3,504 | 3,907  | 有り  | →   | B   | A      | A   | 継続 | →    | →   |      |
| 4    | 火災調査報告事業          | ■         | 249   | 74  | 2     | 6,151 | 6,476  | 有り  | →   | B   | A      | A   | 継続 | →    | →   |      |
| 5    | 予防統計事業            |           | 1,184 | 9   | 10    | 625   | 1,828  | 有り  | →   | B   | A      | A   | 継続 | →    | →   |      |
| 6    | 住宅防火推進事業          |           | 11    | 23  | 0     | 1,825 | 1,859  | 有り  | →   | B   | A      | A   | 継続 | →    | →   |      |
| 7    | 火災予防指導事業          |           | 0     | 35  | 0     | 2,999 | 3,034  | 有り  | →   | B   | A      | A   | 継続 | →    | →   |      |
| 8    | 消防同意・消防用設備等設置維持事業 |           | 66    | 44  | 1     | 3,647 | 3,758  | 有り  | →   | B   | A      | A   | 継続 | →    | →   |      |
| 9    | 防火管理事業            |           | 45    | 48  | 0     | 3,775 | 3,868  | 有り  | →   | B   | A      | A   | 継続 | →    | →   |      |
| 10   | 防火対象物立入検査事業       | ■         | 57    | 97  | 0     | 8,039 | 8,193  | 有り  | →   | B   | A      | A   | 継続 | →    | →   |      |
| 11   | 危険物規制施設設置(変更)許可事業 |           | 58    | 44  | 0     | 3,271 | 3,373  | 有り  | →   | B   | A      | A   | 継続 | →    | →   |      |
| 12   | 危険物製造所等立入検査事業     | ■         | 400   | 74  | 0     | 5,268 | 5,742  | 有り  | →   | B   | A      | A   | 継続 | →    | →   |      |
| 13   | 危険物安全協会事業         |           | 0     | 9   | 0     | 642   | 651    | 有り  | →   | B   | A      | A   | 継続 | →    | →   |      |
| 14   | 煙火消費許可、立入検査等事業    |           | 41    | 9   | 0     | 648   | 698    | 有り  | →   | B   | A      | A   | 継続 | →    | →   |      |
| 15   | 液化石油ガス届出受理等事業     |           | 25    | 9   | 0     | 625   | 659    | 有り  | →   | B   | A      | A   | 継続 | →    | →   |      |

施策評価(平成26年度実施施策)の結果

【担う分野: I 生活環境、産業分野】

【担う柱: 2 消防・救急体制の充実】

|     |              |       |             |
|-----|--------------|-------|-------------|
| 施策名 | 消防体制の充実(消防署) | 担当部・課 | 消防本部<br>消防署 |
|-----|--------------|-------|-------------|

1 施策概要

|          |                |
|----------|----------------|
| 目指す目的・成果 | 消防・救急体制が充実している |
|----------|----------------|

2 投入コスト

(単位:千円)

| 事業費    | 減価償却費  | 公債費 | 人件費    | 計      |
|--------|--------|-----|--------|--------|
| 22,415 | 36,982 | 182 | 30,114 | 89,693 |

3 成果の状況

☀️ : 90%以上達成した    ☁️ : 70%以上達成した    ⬆️ : 達成していない

| 指標名 (*は基本計画掲載指標) | 単位 | 基準値         | 目標値   | 実績値  | 達成状況 (達成率)  |
|------------------|----|-------------|-------|------|-------------|
| 消防団員(水防団員)の充足率 * | %  | 100.0 (H18) | 100.0 | 99.5 | ☀️ (99.5%)  |
| 消防水利の充足率 *       | %  | 82.2 (H18)  | 85.5  | 84.0 | ☀️ (98.2%)  |
| 救急救命士有資格者数 *     | 人  | 13 (H18)    | 21    | 24   | ☀️ (114.3%) |
| 救急救命士運用者数 *      | 人  | 16 (H22)    | 19    | 19   | ☀️ (100.0%) |

4 今後の施策展開の方針

| 成果の方向性 | 投入資源の方向性 |    |      | 今後の施策展開の方針・改善内容など                                    | 重点化 | 改革改善 |
|--------|----------|----|------|--|-----|------|
|        | 事業費      | 人員 | 地域資源 |  |     |      |
| ↑      | ↑        | →  |      | 消防水利の充足率向上のため消火栓の新設を毎年計画し、経年した防火水槽の延命化及び簡易耐震化を図っていく。 | ★   |      |

## 5 施策の実現手段となる事務事業の分析結果

| 事務事業 | 掲<br>載<br>事<br>業 | 投入コスト(千円) |        |     |        |        | 評価結果   |     |     |     | 今後の方向性 |     |    |      |     |      |
|------|------------------|-----------|--------|-----|--------|--------|--------|-----|-----|-----|--------|-----|----|------|-----|------|
|      |                  | 事業費       | 減価償却費  | 公債費 | 人件費    | 計      | 市関与必要性 | ニーズ | 達成度 | 効率性 | 有効性    | 方向性 | 成果 | 投入資源 | 重点化 | 改革改善 |
| 1    | 消防活動環境推進事業       | 510       | 7      | 4   | 567    | 1,088  | 有り     | →   | B   | A   | A      | 継続  | →  | →    |     |      |
| 2    | 消防団員訓練指導事業       | 727       | 141    | 6   | 11,911 | 12,785 | 有り     | →   | B   | A   | A      | 継続  | →  | →    |     |      |
| 3    | 式典事業             | 88        | 149    | 1   | 12,759 | 12,997 | 有り     | →   | B   | A   | A      | 継続  | →  | →    |     |      |
| 4    | 消防水利整備事業         | ■ 21,090  | 36,685 | 171 | 4,877  | 62,823 | 有り     | ↑   | B   | A   | A      | 継続  | ↑  | ↑    | ●   |      |

## 施策評価(平成26年度実施施策)の結果

【担う分野: I 生活環境、産業分野】

【担う柱: 2 消防・救急体制の充実】

|     |              |       |             |
|-----|--------------|-------|-------------|
| 施策名 | 火災・救急救助体制の強化 | 担当部・課 | 消防本部<br>消防署 |
|-----|--------------|-------|-------------|

### 1 施策概要

|          |                             |
|----------|-----------------------------|
| 目指す目的・成果 | 救急・救助や消火活動において、迅速・的確に対応している |
|----------|-----------------------------|

### 2 投入コスト

(単位:千円)

| 事業費     | 減価償却費   | 公債費   | 人件費     | 計       |
|---------|---------|-------|---------|---------|
| 190,610 | 198,370 | 1,302 | 455,668 | 845,950 |

### 3 成果の状況



:90%以上達成した



:70%以上達成した



:達成していない

| 指標名 (*は基本計画掲載指標) | 単位 | 基準値         | 目標値   | 実績値   | 達成状況 (達成率) |
|------------------|----|-------------|-------|-------|------------|
| 応急手当講習の受講者数 *    | 人  | 4,817 (H18) | 5,600 | 5,801 | (103.6%)   |
| 薬剤投与救急救命士運用者数 *  | 人  | 7 (H21)     | 16    | 19    | (118.8%)   |
| 心拍再開率 *          | %  | 13.0 (H18)  | 27.0  | 36.0  | (133.3%)   |
| 火災現場到着所要時間 *     | 分  | 7.9 (H18)   | 7.5   | 7.4   | (101.4%)   |
| 救急現場到着所要時間 *     | 分  | 6.6 (H21)   | 6.4   | 6.7   | (95.5%)    |

### 4 今後の施策展開の方針

| 成果の方向性 | 投入資源の方向性 |    |      | 今後の施策展開の方針・改善内容など  | 重点化 | 改革改善 |
|--------|----------|----|------|--|-----|------|
|        | 事業費      | 人員 | 地域資源 |  |     |      |
| →      | ↓        | →  |      | <p>応急手当、AED設置にあつては、広報等を積極的に行い啓発に努めていく。<br/>                     応急手当普及員を養成し普及啓発活動の強化に努める。<br/>                     気管挿管、薬剤認定救急救命士を育成するとともに、救急支援による病院到着の短縮により救命率の向上に努める。<br/>                     火災(救急)現場到着所要時間は、覚知から出動までの時間の短縮に努める。<br/>                     消防救急無線デジタル化等に伴い、共同化を行う各消防本部と密に連携をとり、しっかりと協議をして事業を進める必要がある。</p> |     |      |

## 5 施策の実現手段となる事務事業の分析結果

| 事務事業 | 掲<br>載<br>事<br>業       | 投入コスト(千円) |           |        |     |         | 評価結果       |     |     |     | 今後の方向性 |     |    |          |     |          |  |
|------|------------------------|-----------|-----------|--------|-----|---------|------------|-----|-----|-----|--------|-----|----|----------|-----|----------|--|
|      |                        | 事業費       | 減価<br>償却費 | 公債費    | 人件費 | 計       | 市関与<br>必要性 | ニーズ | 達成度 | 効率性 | 有効性    | 方向性 | 成果 | 投入<br>資源 | 重点化 | 改革<br>改善 |  |
| 1    | 救急事業                   | ■         | 7,761     | 65,625 | 70  | 158,203 | 231,659    | 有り  | ↑   | A   | A      | A   | 継続 | →        | →   |          |  |
| 2    | 救助事業                   |           | 2,845     | 64,367 | 793 | 61,765  | 129,770    | 有り  | →   | B   | A      | A   | 継続 | →        | →   |          |  |
| 3    | 応急手当普及啓発事業             |           | 609       | 359    | 5   | 26,897  | 27,870     | 有り  | →   | A   | B      | A   | 継続 | →        | →   |          |  |
| 4    | 救急事後検証事業               |           | 989       | 1,526  | 8   | 12,440  | 14,963     | 有り  | →   | A   | A      | A   | 継続 | →        | →   |          |  |
| 5    | 警備事業                   |           | 1,428     | 64,941 | 276 | 105,508 | 172,153    | 有り  | ↑   | A   | A      | A   | 継続 | →        | →   |          |  |
| 6    | 指揮事業                   |           | 163       | 242    | 1   | 17,933  | 18,339     | 有り  | ↑   | B   | A      | A   | 継続 | →        | →   |          |  |
| 7    | 通信事業                   |           | 12,823    | 1,153  | 104 | 60,574  | 74,654     | 有り  | →   | A   | A      | A   | 継続 | →        | →   |          |  |
| 8    | 消防救急無線デジタル化等に伴う施設等整備事業 | ■         | 163,992   | 157    | 45  | 12,348  | 176,542    | 有り  | →   | A   | A      | A   | 完了 | →        | ↓   |          |  |

施策評価(平成26年度実施施策)の結果

【担う分野: I 生活環境、産業分野】

【担う柱: 3 快適で便利な日常生活の確保】

|     |                 |       |                  |
|-----|-----------------|-------|------------------|
| 施策名 | 市民生活相談の充実・知識の向上 | 担当部・課 | 生活産業部<br>市民サービス課 |
|-----|-----------------|-------|------------------|

1 施策概要

|          |                       |
|----------|-----------------------|
| 目指す目的・成果 | 専門家による相談を受け安心して暮らしている |
|----------|-----------------------|

2 投入コスト

(単位:千円)

| 事業費   | 減価償却費 | 公債費 | 人件費   | 計      |
|-------|-------|-----|-------|--------|
| 9,238 | 750   | 58  | 9,976 | 20,022 |

3 成果の状況



:90%以上達成した



:70%以上達成した



:達成していない

| 指標名 (*は基本計画掲載指標)    | 単位 | 基準値          | 目標値 | 実績値 | 達成状況<br>(達成率) |
|---------------------|----|--------------|-----|-----|---------------|
| 消費生活講座の受講者数 *       | 人  | 166<br>(H18) | 230 | 238 | (103.5%)      |
| 消費生活相談の件数 *         | 件  | 67<br>(H19)  | 80  | 81  | (101.3%)      |
| 弁護士などの専門家による相談の件数 * | 件  | 576<br>(H19) | 660 | 686 | (103.9%)      |

4 今後の施策展開の方針

| 成果の方向性 | 投入資源の方向性 |    |      | 今後の施策展開の方針・改善内容など   | 重点化 | 改革改善 |
|--------|----------|----|------|---|-----|------|
|        | 事業費      | 人員 | 地域資源 |   |     |      |
| ↑      | ↑        | ↑  | →    | 消費生活事業については、国の活性化事業に取り組み、悪質商法等の未然防止や消費生活に関するさまざまな問題について啓発する。高齢者を狙った悪質商法等が年々増加しており、未然防止対策が不可欠となっているが、現在7箇所ある県の消費生活相談室が、愛知県消費生活総合センター1箇所統合される予定であるため、今後、市の消費生活相談件数の増加が予想される。消費生活相談の内容もますます複雑化・高度化しており、相談体制の質の向上や充実が必要となる。 | ★   |      |

## 5 施策の実現手段となる事務事業の分析結果

| 事務事業 |        | 掲<br>載<br>事<br>業 | 投入コスト(千円) |           |     |       |        | 評価結果       |     |     |     | 今後の方向性 |     |    |          |     |          |
|------|--------|------------------|-----------|-----------|-----|-------|--------|------------|-----|-----|-----|--------|-----|----|----------|-----|----------|
|      |        |                  | 事業費       | 減価<br>償却費 | 公債費 | 人件費   | 計      | 市関与<br>必要性 | ニーズ | 達成度 | 効率性 | 有効性    | 方向性 | 成果 | 投入<br>資源 | 重点化 | 改革<br>改善 |
| 1    | 消費生活事業 |                  | 3,910     | 500       | 15  | 6,829 | 11,254 | 有り         | →   | B   | A   | A      | 継続  | →  | →        |     |          |
| 2    | 市民相談事業 | ■                | 5,328     | 250       | 43  | 3,147 | 8,768  | 有り         | ↑   | B   | A   | A      | 継続  | ↑  | ↑        | ●   |          |

## 施策評価(平成26年度実施施策)の結果

【担う分野: I 生活環境、産業分野】

【担う柱: 3 快適で便利な日常生活の確保】

|     |           |       |                  |
|-----|-----------|-------|------------------|
| 施策名 | 窓口サービスの向上 | 担当部・課 | 生活産業部<br>市民サービス課 |
|-----|-----------|-------|------------------|

### 1 施策概要

|          |                                   |
|----------|-----------------------------------|
| 目指す目的・成果 | 身分等が正確に記録・管理され、市民は窓口サービスを迅速に受けている |
|----------|-----------------------------------|

### 2 投入コスト

(単位:千円)

| 事業費    | 減価償却費 | 公債費 | 人件費    | 計       |
|--------|-------|-----|--------|---------|
| 63,510 | 6,683 | 345 | 55,595 | 126,133 |

### 3 成果の状況



:90%以上達成した



:70%以上達成した



:達成していない

| 指標名 (*は基本計画掲載指標)                     | 単位 | 基準値           | 目標値  | 実績値  | 達成状況 (達成率) |
|--------------------------------------|----|---------------|------|------|------------|
| 戸籍訂正の件数 *                            | 件  | 87<br>(H18)   | 60   | 77   | (77.9%)    |
| 正確で早くて便利な窓口サービスを受けていると<br>感じる市民の割合 * | %  | 94.5<br>(H19) | 96.0 | 92.3 | (96.1%)    |

### 4 今後の施策展開の方針

| 成果の方向性 | 投入資源の方向性 |    |      | 今後の施策展開の方針・改善内容など   | 重点化 | 改革改善 |
|--------|----------|----|------|---|-----|------|
|        | 事業費      | 人員 | 地域資源 |   |     |      |
| →      | ↑        | →  | →    | 社会保障・税番号制度(マイナンバー制度)導入による、個人番号カードを交付する。法の改正やシステム改修に対し、適確に対応し、誤りなく処理(入力等)するよう努める。また、フロアマネージャーを引き続き配置し、来庁者の窓口への誘導や、各種手続きの支援を行うことにより、窓口の混雑を緩和し、安心して手続きを行う。 | ★   |      |



## 5 施策の実現手段となる事務事業の分析結果

| 事務事業 | 掲<br>載<br>事<br>業 | 投入コスト(千円) |       |     |        |        | 評価結果   |     |     |     | 今後の方向性 |     |    |      |     |      |
|------|------------------|-----------|-------|-----|--------|--------|--------|-----|-----|-----|--------|-----|----|------|-----|------|
|      |                  | 事業費       | 減価償却費 | 公債費 | 人件費    | 計      | 市関与必要性 | ニーズ | 達成度 | 効率性 | 有効性    | 方向性 | 成果 | 投入資源 | 重点化 | 改革改善 |
| 1    | 戸籍事務事業           | 20,026    | 264   | 55  | 14,355 | 34,700 | 有り     | →   | B   | A   | A      | 継続  | →  | →    |     |      |
| 2    | 相続発生通知事業         | 0         | 14    | 0   | 733    | 747    | 有り     | →   | B   | A   | A      | 継続  | →  | →    |     |      |
| 3    | 人口動態調査事業         | 79        | 18    | 0   | 1,023  | 1,120  | 有り     | →   | B   | A   | A      | 継続  | →  | →    |     |      |
| 4    | 外国人登録事業          | 24        | 48    | 0   | 2,167  | 2,239  | 有り     | →   | B   | A   | A      | 継続  | →  | →    |     |      |
| 5    | 住民基本台帳事業         | ■ 11,484  | 144   | 23  | 7,602  | 19,253 | 有り     | →   | B   | A   | A      | 継続  | →  | ↑    | ●   |      |
| 6    | 戸籍等窓口事業          | 0         | 132   | 0   | 5,931  | 6,063  | 有り     | →   | B   | A   | A      | 継続  | →  | →    |     |      |
| 7    | 通常窓口外対応事業        | 239       | 24    | 0   | 1,078  | 1,341  | 有り     | ↑   | B   | A   | A      | 継続  | →  | →    |     |      |
| 8    | 印鑑登録事業           | 424       | 36    | 0   | 1,618  | 2,078  | 有り     | →   | B   | A   | A      | 継続  | →  | →    |     |      |
| 9    | 埋火葬関係事業          | 1         | 48    | 0   | 2,157  | 2,206  | 有り     | →   | B   | A   | A      | 継続  | →  | →    |     |      |
| 10   | 臨時運行許可事業         | 1         | 24    | 0   | 1,078  | 1,103  | 有り     | →   | B   | A   | A      | 継続  | →  | →    |     |      |
| 11   | 住民基本台帳窓口事業【支所】   | 8,649     | 1,332 | 6   | 3,893  | 13,880 | 有り     | →   | B   | A   | A      | 継続  | →  | →    |     |      |
| 12   | 戸籍等窓口事業【支所】      | 0         | 1,110 | 0   | 3,235  | 4,345  | 有り     | →   | B   | A   | A      | 継続  | →  | →    |     |      |
| 13   | 印鑑登録事務【支所】       | 0         | 555   | 0   | 1,618  | 2,173  | 有り     | →   | B   | A   | A      | 継続  | →  | →    |     |      |
| 14   | 埋火葬関係事業【支所】      | 0         | 111   | 0   | 324    | 435    | 有り     | →   | A   | A   | A      | 継続  | →  | →    |     |      |
| 15   | 市税等収納事業【支所】      | 0         | 1,332 | 0   | 3,886  | 5,218  | 有り     | →   | B   | A   | A      | 継続  | →  | →    |     |      |
| 16   | 墓地管理事務           | 9         | 12    | 0   | 539    | 560    | 有り     | →   | B   | A   | A      | 継続  | →  | →    |     |      |
| 17   | 布袋ふれあい会館高齢者対応事業  | 2,057     | 647   | 16  | 1,887  | 4,607  | 有り     | ↑   | A   | B   | A      | 継続  | →  | →    |     |      |
| 18   | 布袋ふれあい会館維持管理事業   | ■ 20,517  | 832   | 245 | 2,471  | 24,065 | 有り     | →   | B   | B   | A      | 継続  | →  | →    |     |      |

施策評価(平成26年度実施施策)の結果

【担う分野: I 生活環境、産業分野】

【担う柱: 3 快適で便利な日常生活の確保】

|     |         |       |                  |
|-----|---------|-------|------------------|
| 施策名 | 市民の足の確保 | 担当部・課 | 生活産業部<br>市民サービス課 |
|-----|---------|-------|------------------|

1 施策概要

|          |              |
|----------|--------------|
| 目指す目的・成果 | 市民の足が確保できている |
|----------|--------------|

2 投入コスト

(単位:千円)

| 事業費    | 減価償却費 | 公債費 | 人件費    | 計      |
|--------|-------|-----|--------|--------|
| 61,509 | 1,100 | 500 | 14,020 | 77,129 |

3 成果の状況




:90%以上達成した



:70%以上達成した



:達成していない

| 指標名 (*は基本計画掲載指標)                                | 単位 | 基準値             | 目標値    | 実績値    | 達成状況<br>(達成率)   |
|---|----|-----------------|--------|--------|---|
| 誰もが公共交通により市内の必要な場所に行くことができ、便利に暮らしていると感じる市民の割合 * | %  | 19.5<br>(H18)   | 30.0   | —      | —   |
| 予約便の利用便数  | 便  | 53,404<br>(H24) | 56,000 | 57,285 | <br>(102.3%) |

4 今後の施策展開の方針

| 成果の方向性 | 投入資源の方向性 |    |      | 今後の施策展開の方針・改善内容など   | 重点化 | 改革改善 |
|--------|----------|----|------|---|-----|------|
|        | 事業費      | 人員 | 地域資源 |   |     |      |
| ↑      | →        | →  | →    | 路線の分割・延長を行った既存のバス路線及びいこまいCAR(予約便)の利用状況を把握・分析し、市内の公共交通全体について、今後のあり方を含めた検討をする。<br>大口町コミュニティバスの利用促進を図るよう、今後も大口町と協議を行う。 | ★   | ★    |

## 5 施策の実現手段となる事務事業の分析結果

| 事務事業 | 掲<br>載<br>事<br>業 | 投入コスト(千円) |           |     |     |       | 評価結果       |     |     |     | 今後の方向性 |     |    |          |     |          |   |
|------|------------------|-----------|-----------|-----|-----|-------|------------|-----|-----|-----|--------|-----|----|----------|-----|----------|---|
|      |                  | 事業費       | 減価<br>償却費 | 公債費 | 人件費 | 計     | 市関与<br>必要性 | ニーズ | 達成度 | 効率性 | 有効性    | 方向性 | 成果 | 投入<br>資源 | 重点化 | 改革<br>改善 |   |
| 1    | いこまいCAR運行事業      | ■         | 33,825    | 500 | 275 | 6,258 | 40,858     | 有り  | →   | B   | A      | A   | 継続 | →        | →   | ●        | ● |
| 2    | バス関連事業           | ■         | 27,658    | 500 | 225 | 6,256 | 34,639     | 有り  | →   | B   | A      | A   | 継続 | ↑        | →   | ●        | ● |
| 3    | 広域交通網確立対策事業      |           | 26        | 100 | 0   | 1,506 | 1,632      | 有り  | →   | B   | A      | A   | 継続 | →        | →   |          |   |

施策評価(平成26年度実施施策)の結果

【担う分野: I 生活環境、産業分野】

【担う柱: 4 生活産業の活性化・雇用就労と商工農業の振興】

|     |         |       |                |
|-----|---------|-------|----------------|
| 施策名 | 商工業の活性化 | 担当部・課 | 生活産業部<br>産業振興課 |
|-----|---------|-------|----------------|

1 施策概要

|          |                               |
|----------|-------------------------------|
| 目指す目的・成果 | 魅力ある商工業の成長により、活気のある地域社会になっている |
|----------|-------------------------------|

2 投入コスト

(単位:千円)

| 事業費     | 減価償却費 | 公債費 | 人件費    | 計       |
|---------|-------|-----|--------|---------|
| 259,483 | 936   | 275 | 13,140 | 273,834 |

3 成果の状況



:90%以上達成した



:70%以上達成した



:達成していない

| 指標名 (*は基本計画掲載指標)                     | 単位 | 基準値         | 目標値   | 実績値   | 達成状況 (達成率) |
|--------------------------------------|----|-------------|-------|-------|------------|
| 魅力ある商店街が形成されており、便利に買い物できると感じる市民の割合 * | %  | 21.8 (H18)  | 25.0  | —     | —          |
| 商品販売額 *                              | 億円 | 1,802 (H16) | 1,802 | —     | —          |
| 製造品出荷額 *                             | 億円 | 1,602 (H17) | 1,200 | —     | —          |
| 売上DI値 *                              | %  | -19.4 (H18) | -45.0 | -35.6 | (126.4%)   |

4 今後の施策展開の方針

| 成果の方向性 | 投入資源の方向性 |    |      | 今後の施策展開の方針・改善内容など   | 重点化 | 改革改善 |
|--------|----------|----|------|---|-----|------|
|        | 事業費      | 人員 | 地域資源 |   |     |      |
| ↑      | →        | →  | →    | 企業誘致及び市内企業の振興を推進するための基本方針を策定し、その方針に基づき市内外の企業に対するPRなどの活動を推進していく。<br>商店街に対する補助金、商店街を中心としたイベントのあり方について商工会議所や商店街連合会などと連携して検討していく。<br>商業活性化推進協議会の事業を支援するとともに、商工会議所の事業内容を把握しながら活性化策について調査研究していく。<br>工業振興対策協議会の事業を支援するとともに、製造品PRの方策について検討していく。 | ★   | ★    |

## 5 施策の実現手段となる事務事業の分析結果

| 事務事業 | 掲<br>載<br>事<br>業 | 投入コスト(千円) |           |     |       |         | 評価結果       |     |     |     | 今後の方向性 |     |    |          |     |          |
|------|------------------|-----------|-----------|-----|-------|---------|------------|-----|-----|-----|--------|-----|----|----------|-----|----------|
|      |                  | 事業費       | 減価<br>償却費 | 公債費 | 人件費   | 計       | 市関与<br>必要性 | 二一ズ | 達成度 | 効率性 | 有効性    | 方向性 | 成果 | 投入<br>資源 | 重点化 | 改革<br>改善 |
| 1    | 地場産業活力向上事業       | 11,269    | 294       | 92  | 4,313 | 15,968  | 有り         | →   | B   | A   | A      | 継続  | →  | →        |     |          |
| 2    | 産業立地対策事業         | 43        | 45        | 0   | 759   | 847     | 有り         | →   | B   | A   | B      | 継続  | ↑  | ↑        | ●   | ●        |
| 3    | 商工業・流通業補助事業      | ■ 3,256   | 271       | 26  | 3,911 | 7,464   | 有り         | →   | B   | A   | B      | 継続  | →  | →        |     |          |
| 4    | 中小企業経営力強化事業      | 3,507     | 5         | 29  | 54    | 3,595   | 有り         | →   | B   | A   | A      | 継続  | →  | →        |     |          |
| 5    | 中小企業金融円滑化事業      | 240,684   | 203       | 127 | 2,648 | 243,662 | 有り         | →   | B   | A   | A      | 継続  | →  | →        |     |          |
| 6    | 商工業統計調査事業        | 633       | 95        | 0   | 1,185 | 1,913   | 有り         | →   | B   | A   | A      | 継続  | →  | →        |     |          |
| 7    | 商品量目及び計量器検査等事業   | 91        | 23        | 1   | 270   | 385     | 有り         | →   | A   | A   | A      | 継続  | →  | →        |     |          |

## 施策評価(平成26年度実施施策)の結果

【担う分野: I 生活環境、産業分野】

【担う柱: 4 生活産業の活性化・雇用就労と商工農業の振興】

|     |          |       |                |
|-----|----------|-------|----------------|
| 施策名 | 新たな産業の創出 | 担当部・課 | 生活産業部<br>産業振興課 |
|-----|----------|-------|----------------|

### 1 施策概要

|          |                             |
|----------|-----------------------------|
| 目指す目的・成果 | 新しい産業の創出により、活気あるまちづくりがされている |
|----------|-----------------------------|

### 2 投入コスト

(単位: 千円)

| 事業費 | 減価償却費 | 公債費 | 人件費 | 計   |
|-----|-------|-----|-----|-----|
| 2   | 23    | 0   | 282 | 307 |

### 3 成果の状況



: 90%以上達成した



: 70%以上達成した



: 達成していない

| 指標名 (*は基本計画掲載指標) | 単位 | 基準値         | 目標値 | 実績値 | 達成状況<br>(達成率)   |
|------------------|----|-------------|-----|-----|---|
| 創業支援セミナーへの参加者数 * | 人  | 22<br>(H24) | 30  | 48  | <br>(160.0%) |

### 4 今後の施策展開の方針

| 成果の<br>方向性 | 投入資源の方向性 |    |          | 今後の施策展開の方針・改善内容など   | 重点化 | 改革<br>改善 |
|------------|----------|----|----------|---|-----|----------|
|            | 事業費      | 人員 | 地域<br>資源 |   |     |          |
| →          | →        | →  | →        | 市内には100を超えるNPOなど市民活動団体があるが、多くは自らの事業により収入を得て活動を継続している団体ではなく、ボランティア的な団体である。地域の実情に合った、また、地域課題解決に向けた事業への取り組みのニーズはありと考えられ、NPO活動を中心としたコミュニティビジネスに限らず、NPO以外の事業者による起業・創業の取り組みを支援していく。 |     |          |

## 5 施策の実現手段となる事務事業の分析結果

| 事務事業 |                | 掲<br>載<br>事<br>業 | 投入コスト(千円) |       |     |     |     | 評価結果   |     |     |     | 今後の方向性 |     |    |      |     |      |
|------|----------------|------------------|-----------|-------|-----|-----|-----|--------|-----|-----|-----|--------|-----|----|------|-----|------|
|      |                |                  | 事業費       | 減価償却費 | 公債費 | 人件費 | 計   | 市関与必要性 | ニーズ | 達成度 | 効率性 | 有効性    | 方向性 | 成果 | 投入資源 | 重点化 | 改革改善 |
| 1    | コミュニティビジネス支援事業 |                  | 2         | 23    | 0   | 282 | 307 | 有り     | →   | B   | A   | B      | 継続  | →  | →    |     |      |

施策評価(平成26年度実施施策)の結果

【担う分野: I 生活環境、産業分野】

【担う柱: 4 生活産業の活性化・雇用就労と商工農業の振興】

|     |         |       |                |
|-----|---------|-------|----------------|
| 施策名 | 労働環境の整備 | 担当部・課 | 生活産業部<br>産業振興課 |
|-----|---------|-------|----------------|

1 施策概要

|          |                         |
|----------|-------------------------|
| 目指す目的・成果 | 地域に雇用の場が確保され、いきいきと働いている |
|----------|-------------------------|

2 投入コスト

(単位:千円)

| 事業費     | 減価償却費  | 公債費   | 人件費    | 計       |
|---------|--------|-------|--------|---------|
| 124,742 | 31,335 | 2,906 | 10,262 | 169,245 |

3 成果の状況



:90%以上達成した



:70%以上達成した



:達成していない

| 指標名 (*は基本計画掲載指標)                 | 単位 | 基準値           | 目標値     | 実績値     | 達成状況 (達成率) |
|----------------------------------|----|---------------|---------|---------|------------|
| 職業紹介による就職者数 *                    | 人  | 258 (H18)     | 890     | 744     | (83.6%)    |
| 地域に雇用の場が確保され、十分な状態であると感じる市民の割合 * | %  | 7.2 (H18)     | 15.0    | —       | —          |
| すいとびあ江南利用者数 *                    | 人  | 146,263 (H18) | 175,000 | 147,600 | (84.3%)    |

4 今後の施策展開の方針

| 成果の方向性 | 投入資源の方向性 |    |      | 今後の施策展開の方針・改善内容など   | 重点化 | 改革改善 |
|--------|----------|----|------|---|-----|------|
|        | 事業費      | 人員 | 地域資源 |   |     |      |
| →      | ↓        | →  | →    | 就労対策については、県、ハローワーク、商工会議所など関係機関と連携して就職フェアや若年者就職相談窓口等のより一層の充実を図る。<br>事業実施内容の趣旨、目的、方向性などよく検討し、実効性のある就業支援の実施を計画していく。<br>すいとびあ江南については、指定管理者による管理運営実績のノウハウと民間の経営手法を活かして、収益の確保と経費節減を図るとともに、モニタリングを通じ、新規事業等を模索することにより、利用促進に努める。 |     |      |



## 5 施策の実現手段となる事務事業の分析結果

| 事務事業 | 掲<br>載<br>事<br>業                     | 投入コスト(千円) |           |       |       |         | 評価結果       |     |     |     | 今後の方向性 |     |    |          |     |          |
|------|--------------------------------------|-----------|-----------|-------|-------|---------|------------|-----|-----|-----|--------|-----|----|----------|-----|----------|
|      |                                      | 事業費       | 減価<br>償却費 | 公債費   | 人件費   | 計       | 市関与<br>必要性 | ニーズ | 達成度 | 効率性 | 有効性    | 方向性 | 成果 | 投入<br>資源 | 重点化 | 改革<br>改善 |
| 1    | 就業相談等運営事業                            | 2,513     | 3,208     | 20    | 1,099 | 6,840   | 有り         | →   | B   | A   | A      | 継続  | →  | →        |     |          |
| 2    | 雇用促進事業                               | 0         | 3,565     | 0     | 1,292 | 4,857   | 有り         | →   | B   | A   | A      | 継続  | →  | →        |     |          |
| 3    | 中小企業退職金共済加入促進補助事業                    | 349       | 3,208     | 3     | 1,099 | 4,659   | 有り         | →   | B   | A   | A      | 継続  | →  | →        |     |          |
| 4    | 勤労者関係団体補助事業                          | 387       | 2,674     | 3     | 809   | 3,873   | 有り         | →   | B   | A   | B      | 継続  | →  | →        |     |          |
| 5    | 勤労者住宅資金・くらし資金融資預託金、勤労者くらし資金融資保証料助成事業 | 10,011    | 2,674     | 0     | 809   | 13,494  | 有り         | →   | B   | A   | A      | 継続  | →  | →        |     |          |
| 6    | すいとびあ江南管理運営事業                        | 87,771    | 7,985     | 2,783 | 2,371 | 100,910 | 有り         | →   | B   | A   | A      | 継続  | →  | →        |     |          |
| 7    | すいとびあ江南施設改修事業                        | ■ 11,901  | 3,565     | 97    | 1,164 | 16,727  | 有り         | →   | A   | A   | A      | 継続  | →  | ↓        |     |          |
| 8    | 就職・キャリア支援コーディネーター育成事業                | ■ 11,810  | 4,456     | 0     | 1,619 | 17,885  | 有り         | →   | B   | A   | C      | 完了  | →  | →        |     |          |

# 施策評価(平成26年度実施施策)の結果

【担う分野: I 生活環境、産業分野】

【担う柱: 4 生活産業の活性化・雇用就労と商工農業の振興】

|     |                          |       |                |
|-----|--------------------------|-------|----------------|
| 施策名 | 農業用施設の適正管理と農業の安定経営のための支援 | 担当部・課 | 生活産業部<br>産業振興課 |
|-----|--------------------------|-------|----------------|

## 1 施策概要

|          |                                  |
|----------|----------------------------------|
| 目指す目的・成果 | 農業用施設が常時利用でき、農業従事者が安心して農業に従事している |
|----------|----------------------------------|

## 2 投入コスト

(単位:千円)

| 事業費     | 減価償却費 | 公債費   | 人件費    | 計       |
|---------|-------|-------|--------|---------|
| 137,477 | 1,192 | 4,538 | 46,204 | 189,411 |

## 3 成果の状況



:90%以上達成した



:70%以上達成した



:達成していない

| 指標名 (*は基本計画掲載指標)  | 単位             | 基準値           | 目標値     | 実績値     | 達成状況 (達成率) |
|-------------------|----------------|---------------|---------|---------|------------|
| 畑地かんがい用水などの修理件数 * | 件              | 255 (H18)     | 240     | 185     | (129.7%)   |
| 認定農業者数 *          | 人              | 45 (H18)      | 40      | 29      | (72.5%)    |
| 耕作放棄地の面積 *        | ha             | 208 (H17)     | 205     | 198     | (103.5%)   |
| 市民菜園の面積 *         | m <sup>2</sup> | 39,427 (H22)  | 41,132  | 40,516  | (98.5%)    |
| JA出荷額 *           | 千円             | 312,000 (H18) | 270,000 | 233,000 | (86.3%)    |

## 4 今後の施策展開の方針

| 成果の方向性 | 投入資源の方向性 |    |      | 今後の施策展開の方針・改善内容など  | 重点化 | 改革改善 |
|--------|----------|----|------|--|-----|------|
|        | 事業費      | 人員 | 地域資源 |  |     |      |
| →      | →        | →  | →    | 当面畑かん等農業用施設は、修繕で対応していくが、今後は布設替等更新工事も視野に入れて検討を進めていく。<br>宮田導水路上部整備事業に関して、当初は暗渠化された宮田導水路の上部全線にせせらぎ水路や遊歩道の整備を計画していたが、市民からは費用対効果を考慮し、事業費の縮小が求められたため、見直しに向け、県などの関係機関と協議を図る。<br>市民菜園を通して野菜づくりを体験することで農業への関心を高め、新規就農者として育成する。<br>耕作放棄地対策として、中間管理機構や利用権設定による農地の集積及び有効利用を図る。 |     | ★    |

## 5 施策の実現手段となる事務事業の分析結果

| 事務事業 | 掲<br>載<br>事<br>業          | 投入コスト(千円) |       |       |        |        | 評価結果   |     |     |     | 今後の方向性 |     |    |      |     |      |
|------|---------------------------|-----------|-------|-------|--------|--------|--------|-----|-----|-----|--------|-----|----|------|-----|------|
|      |                           | 事業費       | 減価償却費 | 公債費   | 人件費    | 計      | 市関与必要性 | ニーズ | 達成度 | 効率性 | 有効性    | 方向性 | 成果 | 投入資源 | 重点化 | 改革改善 |
| 1    | 農業振興事業                    | 213       | 18    | 2     | 1,028  | 1,261  | 有り     | →   | B   | A   | A      | 継続  | →  | →    |     |      |
| 2    | 農業団体等育成事業                 | 854       | 40    | 7     | 1,609  | 2,510  | 有り     | →   | B   | A   | A      | 継続  | →  | →    |     |      |
| 3    | 畜産振興事業                    | 52        | 16    | 0     | 761    | 829    | 有り     | →   | B   | A   | B      | 継続  | →  | →    |     |      |
| 4    | 市民農産物秋の収穫祭開催事業            | 2,585     | 62    | 21    | 2,567  | 5,235  | 有り     | →   | B   | A   | A      | 継続  | →  | →    |     |      |
| 5    | 農作物害鳥等対策事業                | 668       | 11    | 5     | 506    | 1,190  | 有り     | →   | A   | A   | A      | 継続  | →  | →    |     |      |
| 6    | 農業者年金取扱事業                 | 121       | 11    | 0     | 426    | 558    | 有り     | →   | B   | A   | A      | 継続  | →  | →    |     |      |
| 7    | 農業者経営所得安定対策推進事業           | 924       | 29    | 0     | 1,264  | 2,217  | 有り     | →   | B   | A   | A      | 継続  | →  | →    |     |      |
| 8    | 担い手育成総合支援事務               | 0         | 37    | 0     | 1,411  | 1,448  | 有り     | →   | B   | A   | A      | 継続  | →  | →    |     |      |
| 9    | 食育推進事業                    | 0         | 14    | 0     | 685    | 699    | 有り     | →   | B   | A   | A      | 継続  | →  | →    |     |      |
| 10   | 農地保全推進事業                  | ■ 12,387  | 306   | 97    | 11,797 | 24,587 | 有り     | ↑   | A   | A   | A      | 継続  | →  | →    |     |      |
| 11   | 農地基本台帳整備事業                | 579       | 43    | 5     | 1,708  | 2,335  | 有り     | →   | B   | A   | A      | 継続  | →  | →    |     |      |
| 12   | 遊休農地対策事業                  | 77        | 54    | 1     | 2,244  | 2,376  | 有り     | →   | B   | A   | A      | 継続  | →  | →    |     |      |
| 13   | 国有農地管理等事務                 | 13        | 6     | 0     | 258    | 277    | 有り     | →   | B   | A   | A      | 継続  | →  | →    |     |      |
| 14   | 市民菜園事業                    | 0         | 40    | 0     | 1,665  | 1,705  | 有り     | →   | B   | A   | A      | 継続  | →  | →    |     |      |
| 15   | 農業統計調査事業                  | 1,899     | 29    | 0     | 1,227  | 3,155  | 有り     | →   | B   | A   | A      | 継続  | →  | →    |     |      |
| 16   | 土地改良関係協議会支援事業             | 3,941     | 24    | 74    | 821    | 4,860  | 有り     | →   | B   | A   | A      | 継続  | →  | →    |     |      |
| 17   | 新規就農・経営継承総合支援事業           | ■ 3,000   | 13    | 0     | 474    | 3,487  | 有り     | →   | B   | A   | A      | 継続  | →  | →    |     |      |
| 18   | 県営畑地帯総合土地改良事業(般若地区)負担事業   | ■ 19,398  | 10    | 2,009 | 324    | 21,741 | 有り     | →   | C   | A   | A      | 継続  | →  | →    |     |      |
| 19   | 県営水質保全対策事業(新般若井筋地区)負担事業   | ■ 183     | 8     | 136   | 270    | 597    | 有り     | →   | A   | A   | A      | 完了  | ↓  | ↓    |     |      |
| 20   | 国営附帯県営農地防災事業(大江川上流地区)負担事業 | ■ 4,692   | 8     | 1,277 | 270    | 6,247  | 有り     | →   | A   | A   | A      | 継続  | →  | →    |     |      |
| 21   | 宮田導水路上部整備事業               | ■ 15,300  | 64    | 55    | 2,210  | 17,629 | 有り     | ↓   | C   | A   | A      | 継続  | ↓  | ↓    |     | ●    |
| 22   | 大江排水機場施設維持管理負担事業          | 1,860     | 2     | 57    | 54     | 1,973  | 有り     | →   | B   | A   | A      | 継続  | →  | →    |     |      |
| 23   | 宮田用水土地改良施設維持管理負担事業        | 2,855     | 2     | 65    | 54     | 2,976  | 有り     | →   | B   | A   | A      | 継続  | →  | ↑    |     |      |
| 24   | 木津用水土地改良区負担事業             | 0         | 2     | 42    | 54     | 98     | 有り     | →   | B   | A   | A      | 継続  | →  | →    |     |      |
| 25   | 農地台帳システム整備事業              | 2,214     | 10    | 0     | 409    | 2,633  | 有り     | →   | B   | A   | A      | 完了  | →  | ↓    |     |      |
| 26   | 江南市土地改良区支援事業              | 27,785    | 64    | 268   | 2,379  | 30,496 | 有り     | →   | B   | A   | A      | 継続  | →  | ↓    |     |      |
| 27   | 江南市土地改良区施設維持管理補助事業        | ■ 34,021  | 112   | 318   | 4,091  | 38,542 | 有り     | →   | A   | A   | A      | 継続  | →  | →    |     |      |
| 28   | 丹羽用水土地改良区支援事業             | 0         | 80    | 42    | 2,895  | 3,017  | 有り     | →   | A   | A   | A      | 継続  | →  | →    |     |      |
| 29   | 昭和用排水土地改良区支援事業            | 1,856     | 77    | 57    | 2,743  | 4,733  | 有り     | →   | A   | A   | A      | 継続  | →  | →    |     |      |

## 施策評価(平成26年度実施施策)の結果

【担う分野: I 生活環境、産業分野】

【担う柱: 4 生活産業の活性化・雇用就労と商工農業の振興】

|     |         |       |                |
|-----|---------|-------|----------------|
| 施策名 | 観光事業の推進 | 担当部・課 | 生活産業部<br>産業振興課 |
|-----|---------|-------|----------------|

### 1 施策概要

|          |                                      |
|----------|--------------------------------------|
| 目指す目的・成果 | 市民は地域の観光資源に親しみ、多くの観光客が訪れて、地域が活性化している |
|----------|--------------------------------------|

### 2 投入コスト

(単位:千円)

| 事業費    | 減価償却費  | 公債費 | 人件費    | 計      |
|--------|--------|-----|--------|--------|
| 22,373 | 34,935 | 182 | 12,828 | 70,318 |

### 3 成果の状況



:90%以上達成した



:70%以上達成した



:達成していない

| 指標名 (*は基本計画掲載指標)                     | 単位 | 基準値              | 目標値       | 実績値       | 達成状況<br>(達成率) |
|--------------------------------------|----|------------------|-----------|-----------|---------------|
| 多くの観光客で賑わい、観光の振興が十分な状態であると感じる市民の割合 * | %  | 27.3<br>(H18)    | 40.0      | —         | —             |
| 観光客数 *                               | 人  | 931,000<br>(H18) | 1,340,000 | 1,718,923 | (128.3%)      |
| イベントボランティア参画者数 *                     | 人  | 440<br>(H18)     | 500       | 242       | (48.4%)       |

### 4 今後の施策展開の方針

| 成果の方向性 | 投入資源の方向性 |    |      | 今後の施策展開の方針・改善内容など  | 重点化 | 改革改善 |
|--------|----------|----|------|--|-----|------|
|        | 事業費      | 人員 | 地域資源 |  |     |      |
| →      | →        | →  | →    | 観光資源を活用した観光事業の展開は、近隣の観光施設と連携した広域観光の推進を視野に入れた取り組みも検討していく。<br>津島市観光協会と締結した広域観光推進協定を推進し、江南市の魅力を県内外に発信していく。<br>ボランティア組織の自主性、創造性を活かしてボランティア活動に主体的に取り組むことができるよう誘導する。 |     |      |

## 5 施策の実現手段となる事務事業の分析結果

| 事務事業 | 掲<br>載<br>事<br>業      | 投入コスト(千円) |           |     |       |        | 評価結果       |     |     |     | 今後の方向性 |           |    |          |     |          |
|------|-----------------------|-----------|-----------|-----|-------|--------|------------|-----|-----|-----|--------|-----------|----|----------|-----|----------|
|      |                       | 事業費       | 減価<br>償却費 | 公債費 | 人件費   | 計      | 市関与<br>必要性 | ニーズ | 達成度 | 効率性 | 有効性    | 方向性       | 成果 | 投入<br>資源 | 重点化 | 改革<br>改善 |
| 1    | 藤まつり開催事業              | 6,892     | 13,368    | 56  | 5,189 | 25,505 | 有り         | →   | A   | A   | A      | 継続        | →  | →        |     |          |
| 2    | 菊まつり開催事業              | 980       | 5,882     | 8   | 2,089 | 8,959  | 有り         | →   | B   | B   | B      | 廃止・<br>中止 | →  | →        |     |          |
| 3    | 江南市民花火大会開催<br>事業      | ■ 10,000  | 3,565     | 81  | 1,308 | 14,954 | 有り         | →   | B   | A   | A      | 継続        | →  | →        |     |          |
| 4    | 観光協会事業                | 4,501     | 9,803     | 37  | 3,413 | 17,754 | 有り         | →   | B   | A   | A      | 継続        | →  | →        |     |          |
| 5    | 江南市イベントボランティ<br>ア協会事業 | 0         | 2,317     | 0   | 829   | 3,146  | 有り         | →   | B   | A   | A      | 継続        | →  | →        |     |          |

## 施策評価(平成26年度実施施策)の結果

【担う分野: I 生活環境、産業分野】

【担う柱: 5 自然と調和した快適な生活環境の確保】

|     |             |       |              |
|-----|-------------|-------|--------------|
| 施策名 | 環境保全への意識の高揚 | 担当部・課 | 生活産業部<br>環境課 |
|-----|-------------|-------|--------------|

### 1 施策概要

|          |                                 |
|----------|---------------------------------|
| 目指す目的・成果 | 環境保全の意識が高まり、環境負荷の少ない生活・活動を営んでいる |
|----------|---------------------------------|

### 2 投入コスト

(単位:千円)

| 事業費    | 減価償却費 | 公債費 | 人件費   | 計      |
|--------|-------|-----|-------|--------|
| 11,102 | 141   | 66  | 5,281 | 16,590 |

### 3 成果の状況




:90%以上達成した



:70%以上達成した



:達成していない

| 指標名 (*は基本計画掲載指標)         | 単位          | 基準値         | 目標値   | 実績値   | 達成状況 (達成率)  |
|--------------------------|-------------|-------------|-------|-------|---|
| 環境保全活動を行っている市民の割合 *      | %           | 64.1 (H19)  | 68.0  | —     | —   |
| 市民一人当たりの二酸化炭素排出量(炭素換算) * | t.c/<br>人・年 | 1.6 (H17)   | 1.32  | —     | —   |
| 合併処理浄化槽設置数 *             | 基           | 4,200 (H18) | 6,700 | 6,941 | <br>(103.6%) |

### 4 今後の施策展開の方針

| 成果の方向性 | 投入資源の方向性 |    |      | 今後の施策展開の方針・改善内容など   | 重点化 | 改革改善 |
|--------|----------|----|------|---|-----|------|
|        | 事業費      | 人員 | 地域資源 |   |     |      |
| →      | →        | →  | →    | 持続可能で快適な生活環境をつくるためには、市民一人ひとりが環境保全に対して関心をもつことが必要であるため、さらなる環境教育の推進や環境啓発に取り組んでいく。<br>地球温暖化防止事業として住宅用太陽光発電システム補助金を継続し、LEDなどの省エネルギー製品の導入及び普及を図る。また、家庭や事業所で手軽に取り組むことができる「緑のカーテン」を啓発する。<br>河川等の水質汚濁防止を図るため、合併処理浄化槽設置整備事業を推進する。 |     |      |

## 5 施策の実現手段となる事務事業の分析結果

| 事務事業 | 掲<br>載<br>事<br>業 | 投入コスト(千円) |       |     |       |        | 評価結果   |     |     |     | 今後の方向性 |     |    |      |     |      |
|------|------------------|-----------|-------|-----|-------|--------|--------|-----|-----|-----|--------|-----|----|------|-----|------|
|      |                  | 事業費       | 減価償却費 | 公債費 | 人件費   | 計      | 市関与必要性 | ニーズ | 達成度 | 効率性 | 有効性    | 方向性 | 成果 | 投入資源 | 重点化 | 改革改善 |
| 1    | 環境啓発事業           | 270       | 13    | 2   | 431   | 716    | 有り     | →   | A   | A   | A      | 継続  | →  | →    |     |      |
| 2    | 環境基本計画推進事業       | 160       | 26    | 1   | 979   | 1,166  | 有り     | →   | B   | A   | A      | 継続  | →  | →    |     |      |
| 3    | 温暖化防止事業          | ■ 9,720   | 64    | 60  | 2,436 | 12,280 | 有り     | ↑   | B   | A   | A      | 継続  | →  | →    |     |      |
| 4    | 環境教育事業           | 952       | 38    | 3   | 1,435 | 2,428  | 有り     | →   | A   | A   | A      | 継続  | →  | →    |     |      |

## 施策評価(平成26年度実施施策)の結果

【担う分野: I 生活環境、産業分野】

【担う柱: 5 自然と調和した快適な生活環境の確保】

|     |             |       |              |
|-----|-------------|-------|--------------|
| 施策名 | 公害の防止と対策の推進 | 担当部・課 | 生活産業部<br>環境課 |
|-----|-------------|-------|--------------|

### 1 施策概要

|          |                                |
|----------|--------------------------------|
| 目指す目的・成果 | 公害苦情等が少なく、生活環境が保全され快適な生活を送っている |
|----------|--------------------------------|

### 2 投入コスト

(単位:千円)

| 事業費   | 減価償却費 | 公債費 | 人件費   | 計     |
|-------|-------|-----|-------|-------|
| 3,833 | 161   | 30  | 5,540 | 9,564 |

### 3 成果の状況

:90%以上達成した



:70%以上達成した



:達成していない

| 指標名 (*は基本計画掲載指標)  | 単位  | 基準値            | 目標値 | 実績値 | 達成状況<br>(達成率) |
|---|-----|----------------|-----|-----|---------------|
| 公害苦情件数 *  | 件   | 310<br>(H18)   | 244 | 357 | ↑<br>(68.3%)  |
| 河川水質の環境基準達成項目数(PH(水素イオン濃度)、BOD(生物化学的酸素要求量)、SS(浮遊物質)、DO(溶存酸素量))【木曽川】 | 項目  | 4<br>(H18)     | 4   | 4   | ☀<br>(100.0%) |
| 河川水質の環境基準達成項目数(PH(水素イオン濃度)、BOD(生物化学的酸素要求量)、SS(浮遊物質)、DO(溶存酸素量))【日光川】 | 項目  | 3<br>(H18)     | 4   | 4   | ☀<br>(100.0%) |
| 大気中の窒素酸化物の量【二酸化窒素】 *  | ppm | 0.027<br>(H18) | →   | —   | —             |

### 4 今後の施策展開の方針

| 成果の方向性 | 投入資源の方向性 |    |      | 今後の施策展開の方針・改善内容など   | 重点化 | 改革改善 |
|--------|----------|----|------|---|-----|------|
|        | 事業費      | 人員 | 地域資源 |   |     |      |
| →      | →        | →  | →    | 公害苦情は生活環境問題への関心の高まりも要因であるが、市民一人ひとりのモラルの問題もあり、すぐに解決できる問題ではないが、粘り強く取り組んでいく。河川等の水質については、各家庭からの排水が水質を悪化させる大きな要因であるため、引き続き生活排水対策や環境監視事業に取り組んでいく。二酸化炭素の排出を抑制する取り組みとして、アイドリングストップなどエコドライブを推進し、啓発活動に取り組む。 |     |      |



## 5 施策の実現手段となる事務事業の分析結果

| 事務事業 |          | 掲<br>載<br>事<br>業 | 投入コスト(千円) |           |     |       |       | 評価結果       |     |     |     | 今後の方向性 |     |    |          |     |          |
|------|----------|------------------|-----------|-----------|-----|-------|-------|------------|-----|-----|-----|--------|-----|----|----------|-----|----------|
|      |          |                  | 事業費       | 減価<br>償却費 | 公債費 | 人件費   | 計     | 市関与<br>必要性 | ニーズ | 達成度 | 効率性 | 有効性    | 方向性 | 成果 | 投入<br>資源 | 重点化 | 改革<br>改善 |
| 1    | 環境監視事業   |                  | 2,888     | 64        | 23  | 2,157 | 5,132 | 有り         | →   | B   | A   | A      | 継続  | →  | →        |     |          |
| 2    | 環境公害対策事業 | ■                | 945       | 97        | 7   | 3,383 | 4,432 | 有り         | →   | A   | A   | A      | 継続  | →  | →        |     |          |

## 施策評価(平成26年度実施施策)の結果

【担う分野: I 生活環境、産業分野】

【担う柱: 6 ごみ減量と適切な処理の推進】

|     |             |       |              |
|-----|-------------|-------|--------------|
| 施策名 | ごみ減量と再利用の促進 | 担当部・課 | 生活産業部<br>環境課 |
|-----|-------------|-------|--------------|

### 1 施策概要

|          |                           |
|----------|---------------------------|
| 目指す目的・成果 | リサイクルが進み、市民が出す可燃ごみ量が減っている |
|----------|---------------------------|

### 2 投入コスト

(単位:千円)

| 事業費    | 減価償却費 | 公債費 | 人件費    | 計      |
|--------|-------|-----|--------|--------|
| 17,581 | 351   | 83  | 14,974 | 32,989 |

### 3 成果の状況



:90%以上達成した



:70%以上達成した



:達成していない

| 指標名 (*は基本計画掲載指標)      | 単位 | 基準値           | 目標値  | 実績値 | 達成状況<br>(達成率) |
|-----------------------|----|---------------|------|-----|---------------|
| 市民1人1日当たりの家庭系可燃ごみ排出量* | g  | 419<br>(H18)  | 394  | 397 | (99.2%)       |
| 1事業所1年当たりの事業系可燃ごみ排出量* | t  | 9.4<br>(H18)  | 8.0  | 7.8 | (102.6%)      |
| リサイクル率 *              | %  | 33.6<br>(H18) | 36.0 | —   | —             |
| ボランティア分別指導員の数 *       | 人  | 136<br>(H18)  | 336  | 328 | (97.6%)       |

### 4 今後の施策展開の方針

| 成果の<br>方向性 | 投入資源の方向性 |    |          | 今後の施策展開の方針・改善内容など  | 重点化 | 改革<br>改善 |
|------------|----------|----|----------|--|-----|----------|
|            | 事業費      | 人員 | 地域<br>資源 |  |     |          |
| →          | →        | →  | →        | ごみ減量の啓発を引き続き行い、環境フェスタ、説明会、事業所訪問等で啓発活動を実施する。<br>ボランティア分別指導員は地域におけるごみ減量・適正処理の推進に必要な存在であるため、養成講座の参加者の増加を図る。 |     |          |

## 5 施策の実現手段となる事務事業の分析結果

| 事務事業 |                       | 掲<br>載<br>事<br>業 | 投入コスト(千円) |       |     |        |        | 評価結果   |     |     |     | 今後の方向性 |     |    |      |     |      |
|------|-----------------------|------------------|-----------|-------|-----|--------|--------|--------|-----|-----|-----|--------|-----|----|------|-----|------|
|      |                       |                  | 事業費       | 減価償却費 | 公債費 | 人件費    | 計      | 市関与必要性 | ニーズ | 達成度 | 効率性 | 有効性    | 方向性 | 成果 | 投入資源 | 重点化 | 改革改善 |
| 1    | ごみ減量対策・ごみ減量作戦「57運動」事業 | ■                | 17,143    | 252   | 79  | 10,891 | 28,365 | 有り     | →   | B   | A   | A      | 継続  | →  | →    |     |      |
| 2    | 廃棄物減量等推進関連事業          |                  | 438       | 72    | 4   | 3,081  | 3,595  | 有り     | →   | B   | A   | A      | 継続  | →  | →    |     |      |
| 3    | ごみ処理、分別収集計画等策定事業      |                  | 0         | 27    | 0   | 1,002  | 1,029  | 有り     | →   | B   | A   | A      | 継続  | →  | →    |     |      |

## 施策評価(平成26年度実施施策)の結果

【担う分野: I 生活環境、産業分野】

【担う柱: 6 ごみ減量と適切な処理の推進】

|     |                        |       |              |
|-----|------------------------|-------|--------------|
| 施策名 | ごみ・し尿の適正な収集、運搬、処分(環境課) | 担当部・課 | 生活産業部<br>環境課 |
|-----|------------------------|-------|--------------|

### 1 施策概要

|          |                                  |
|----------|----------------------------------|
| 目指す目的・成果 | ごみ、し尿、火葬が適正に処理され、市民の生活環境が保全されている |
|----------|----------------------------------|

### 2 投入コスト

(単位:千円)

| 事業費       | 減価償却費 | 公債費    | 人件費    | 計         |
|-----------|-------|--------|--------|-----------|
| 1,315,160 | 6,940 | 10,543 | 48,490 | 1,381,133 |

### 3 成果の状況



:90%以上達成した



:70%以上達成した



:達成していない

| 指標名 (*は基本計画掲載指標)                           | 単位 | 基準値           | 目標値  | 実績値 | 達成状況 (達成率) |
|--|----|---------------|------|-----|------------|
| 特定家庭用機器などの不法投棄台数 *                         | 台  | 60<br>(H18)   | 31   | 12  | (258.3%)   |
| ごみ・し尿を速やかに収集、処理することで、衛生的に暮らしていると感じる市民の割合 * | %  | 82.2<br>(H19) | 86.0 | —   | —          |

### 4 今後の施策展開の方針

| 成果の方向性 | 投入資源の方向性 |    |      | 今後の施策展開の方針・改善内容など  | 重点化 | 改革改善 |
|--------|----------|----|------|--|-----|------|
|        | 事業費      | 人員 | 地域資源 |  |     |      |
| →      | →        | →  | →    | 不法投棄防止策としては、広報こうなん・市ホームページでの啓発を強化しながら、監視カメラを有効利用し資源ごみ集積場所での特定家庭用機器を始めとする排出禁止物の不法投棄防止を図る。<br>衛生的な生活環境を保つため、ごみの出し方などについて市民への周知徹底を図るとともに、迅速で適正な収集・処理を行う。<br>資源ごみ集積場所からの資源物持ち去り禁止について、条例施行後減少したものの、いまだ持ち去りが絶えない状況にあるため、資源ごみ集積場所のバトールを強化していく。<br>常設の資源ごみ回収拠点の設置については、設置場所や人員・経費など多くの課題があるので、これらの課題を整理し、実施に向けて進めていく。 |     |      |

## 5 施策の実現手段となる事務事業の分析結果

| 事務事業 | 掲<br>載<br>事<br>業    | 投入コスト(千円) |       |       |        |         | 評価結果   |     |     |     | 今後の方向性 |     |    |      |     |      |
|------|---------------------|-----------|-------|-------|--------|---------|--------|-----|-----|-----|--------|-----|----|------|-----|------|
|      |                     | 事業費       | 減価償却費 | 公債費   | 人件費    | 計       | 市関与必要性 | ニーズ | 達成度 | 効率性 | 有効性    | 方向性 | 成果 | 投入資源 | 重点化 | 改革改善 |
| 1    | 可燃ごみ収集運搬事業          | 116,766   | 4,780 | 696   | 22,559 | 144,801 | 有り     | →   | B   | A   | A      | 継続  | →  | →    |     |      |
| 2    | 指定ごみ袋管理事業           | 39,645    | 115   | 2     | 1,202  | 40,964  | 有り     | →   | B   | A   | A      | 継続  | →  | →    |     |      |
| 3    | 分別ごみ収集運搬事業          | ■ 266,703 | 551   | 1,827 | 6,163  | 275,244 | 有り     | ↑   | B   | A   | A      | 継続  | ↑  | ↑    |     |      |
| 4    | 地域環境美化事業            | 5,159     | 262   | 42    | 2,967  | 8,430   | 有り     | →   | B   | A   | A      | 継続  | →  | →    |     |      |
| 5    | 施設維持管理事業            | 43,970    | 540   | 1,169 | 6,395  | 52,074  | 有り     | →   | B   | A   | A      | 継続  | →  | →    |     |      |
| 6    | 浄化槽設置整備事業           | ■ 12,270  | 456   | 54    | 4,749  | 17,529  | 有り     | →   | B   | A   | A      | 継続  | →  | →    |     |      |
| 7    | し尿等収集運搬事業           | 7,852     | 173   | 64    | 1,795  | 9,884   | 有り     | →   | B   | A   | A      | 継続  | →  | ↓    |     |      |
| 8    | 愛北広域事務組合関係事業        | 214,355   | 18    | 1,743 | 764    | 216,880 | 有り     | →   | B   | A   | A      | 継続  | →  | →    |     |      |
| 9    | 江南丹羽環境管理組合関係事業      | 608,287   | 24    | 4,945 | 1,023  | 614,279 | 有り     | →   | B   | A   | A      | 継続  | →  | →    |     |      |
| 10   | ごみ処理施設広域化事業         | 0         | 8     | 0     | 441    | 449     | 有り     | →   | B   | A   | A      | 継続  | →  | →    |     |      |
| 11   | 廃棄物処理関係団体調整事業       | 153       | 8     | 1     | 270    | 432     | 有り     | →   | B   | A   | A      | 継続  | →  | →    |     |      |
| 12   | 一般廃棄物処理業、浄化槽清掃業許可事業 | 0         | 5     | 0     | 162    | 167     | 有り     | →   | B   | A   | A      | 継続  | →  | →    |     |      |

施策評価(平成26年度実施施策)の結果

【担う分野: I 生活環境、産業分野】

【担う柱: 6 ごみ減量と適切な処理の推進】

|     |                                  |       |                        |
|-----|----------------------------------|-------|------------------------|
| 施策名 | ごみ・し尿の適正な収集、運搬、処分(広域ごみ処理施設建設対策室) | 担当部・課 | 生活産業部<br>広域ごみ処理施設建設対策室 |
|-----|----------------------------------|-------|------------------------|

1 施策概要

|          |                                  |
|----------|----------------------------------|
| 目指す目的・成果 | ごみ、し尿、火葬が適正に処理され、市民の生活環境が保全されている |
|----------|----------------------------------|

2 投入コスト

(単位:千円)

| 事業費 | 減価償却費 | 公債費 | 人件費    | 計      |
|-----|-------|-----|--------|--------|
| 861 | 255   | 7   | 12,605 | 13,728 |

3 成果の状況



:90%以上達成した



:70%以上達成した



:達成していない

| 指標名 (*は基本計画掲載指標)                           | 単位 | 基準値        | 目標値  | 実績値 | 達成状況(達成率) |
|--|----|------------|------|-----|-----------|
| ごみ・し尿を速やかに収集、処理することで、衛生的に暮らしていると感じる市民の割合 * | %  | 82.2 (H19) | 86.0 | —   | —         |

4 今後の施策展開の方針

| 成果の方向性 | 投入資源の方向性 |    |      | 今後の施策展開の方針・改善内容など                                       | 重点化 | 改革改善 |
|--------|----------|----|------|---|-----|------|
|        | 事業費      | 人員 | 地域資源 |   |     |      |
| ↑      | →        | →  |      | 新施設の1日も早い建設に向け、2市2町が連携し、扶桑町山名3郷の住民及び地権者の理解がいただけるよう取り組む。 | ★   |      |

## 5 施策の実現手段となる事務事業の分析結果

| 事務事業 |             | 掲<br>載<br>事<br>業 | 投入コスト(千円) |           |     |        |        | 評価結果       |     |     |     | 今後の方向性 |     |    |          |     |          |
|------|-------------|------------------|-----------|-----------|-----|--------|--------|------------|-----|-----|-----|--------|-----|----|----------|-----|----------|
|      |             |                  | 事業費       | 減価<br>償却費 | 公債費 | 人件費    | 計      | 市関与<br>必要性 | ニーズ | 達成度 | 効率性 | 有効性    | 方向性 | 成果 | 投入<br>資源 | 重点化 | 改革<br>改善 |
| 1    | 地域対策事業      | ■                | 861       | 239       | 7   | 11,833 | 12,940 | 有り         | ↑   | C   | A   | A      | 継続  | ↑  | →        | ●   |          |
| 2    | 第1小ブロック連携事業 |                  | 0         | 16        | 0   | 772    | 788    | 有り         | →   | B   | A   | B      | 継続  | →  | →        |     |          |

一 I 生活環境、産業分野 一  
 災害対策活動の充実・強化、有事対策の確立

|        |            |              |       |
|--------|------------|--------------|-------|
| 事務事業名  | 災害時対応事業    | 担当課<br>グループ  | 防災安全課 |
|        |            |              | 防災    |
| 会計・款項目 | 一般02-01-05 | 戦略<br>プロジェクト |       |

1 事業概要

|         |  |
|---------|--|
| めざす目的成果 | 応急的な救助活動及び避難生活を支援し、災害情報を伝えることにより、市民生活の混乱が防止される。食糧品等を災害時に配布できるよう維持管理することにより、避難者が早期に自立できる。 |
| 事業内容    | 避難所運営、冠水防止などに必要な物品や資機材等の整備を図る。   |

2 実施内容

|              |   |             |      |           |         |        |  |
|--------------|---|-------------|------|-----------|---------|--------|--|
| 事業実績         | 災害時要援護者用資機材を地震用避難所に整備した。<br>防災井戸及び発電機の定期点検(1回)及び井戸水の水質検査(1回)を行った。<br>備蓄用食糧及び飲料水を避難所に指定されている防災倉庫に整備した。<br>自主防災訓練時等に、あんしん安全ねっとメールサービスのPR活動を行い、加入者の増加に努めた。 |             |      |           |         |        |  |
|              | 避難所開設要員(62名)と各避難所の関係者を対象としたHUG訓練(避難所運営訓練)を実施することにより、避難所運営に係るノウハウを教養した。  |             |      |           |         |        |  |
|              | 家具転倒防止資機材等整備費補助金制度により、地震による被害の防止及び軽減を図るため家具転倒防止資機材等を整備した世帯に対し補助金を交付した。<br>※平成26年度実績 交付件数:19件 総交付額:62,700円   |             |      |           |         |        |  |
|              | 災害時に乳児とその保護者の心身の支援をするため、平成27年2月に愛知江南短期大学と大規模災害における乳児等の受け入れに関する協定を締結した。  |             |      |           |         |        |  |
| 決算状況         | 事業費(千円)   | 予算額         |      | 決算額       |         | 執行率    |  |
|              |   | 11,690      |      | 10,055    |         | 86.0%  |  |
|              | 決算額の内訳(千円)  | 国庫支出金       | 県支出金 | 地方債       | その他特定財源 | 一般財源   |  |
|              |   |             | 428  |           |         | 9,627  |  |
| 単位当たりの事業費(円) | 単位  |             |      | 単位当たりの決算額 |         | うち一般財源 |  |
|              | 市民の数  | 101,087 人   |      | 99        |         | 95     |  |
|              | あんしん・安全ねっとメール登録者  | 9,050 人     |      | 1,111     |         | 1,064  |  |
| 活動指標         | 指標名   | 説明          | 単位   | 実績値       | 目標値     |        |  |
|              | 災害備蓄品の整備  | 非常食の整備状況    | 食    | 18,100    | 18100   |        |  |
|              | 災害時要援護者用資機材の整備  | 避難所備蓄品の整備状況 | 施設   | 3         | 3       |        |  |

3 今後の方向性

|      |   |
|------|---|
| 課題   | 地域コミュニティの希薄化が進むなか、災害時における要配慮者に対する支援方策が必要である。                                |
| 対応方策 | 平成26年度に指定した、乳児に特化した避難所(愛知江南短期大学)の運営に必要な資機材等を整備することにより、福祉避難所の充実及び地域連携の強化を図る。 |



|        |            |              |       |
|--------|------------|--------------|-------|
| 事務事業名  | 防災システム運用事業 | 担当課<br>グループ  | 防災安全課 |
|        |            |              | 防災    |
| 会計・款項目 | 一般02-01-05 | 戦略<br>プロジェクト | ◎     |

1 事業概要

|         |  |
|---------|--|
| めざす目的成果 | 災害時に迅速・的確な対応を行うため、防災システムを活用した体制を整えることで、災害による被害を最小限に抑える。                    |
| 事業内容    | 防災システムの適切な運用により、迅速・的確な災害対応を行う。また、過去の災害情報を蓄積することにより、その後の災害対応の改善に寄与することができる。 |

2 実施内容

|      |  |  |
|------|--|--|
| 事業実績 | <p>統合型地理情報システム(GIS)の情報を基礎に、江南市の災害特性を反映した防災システムの導入に向け、関係各課等と打合せを行った。<br/>また、システム操作研修及び訓練を実施し、平成27年3月から運用開始した。</p> |  |
|------|--|--|

|      |            |       |      |       |         |         |   |   |   |
|------|------------|-------|------|-------|---------|---------|---|---|---|
| 決算状況 | 事業費(千円)    | 予算額   | 決算額  | 執行率   |         |         |   |   |   |
|      |            | 181   | 168  | 92.8% |         |         |   |   |   |
|      | 決算額の内訳(千円) | 国庫支出金 | 県支出金 | 地方債   | その他特定財源 | 一般財源    |   |   |   |
|      |            |       |      |       |         | 168     |   |   |   |
| 活動指標 | 指標名        | 説明    | 単位   | 実績値   | 目標値     |         |   |   |   |
|      |            |       |      |       |         | 打ち合わせ回数 | 回 | 7 | 5 |
|      |            |       |      |       |         |         |   |   |   |

3 今後の方向性

|      |   |
|------|---|
| 課題   | 災害時に防災システムを最大限活用できるよう、システムを取り扱う職員の育成をする必要がある。             |
| 対応方策 | 複数の職員がシステムを取り扱える体制を整えるため、システム操作研修や、実際の災害を想定した訓練等を定期的実施する。 |

－ I 生活環境、産業分野 －  
災害対策活動の充実・強化、有事対策の確立

|        |              |              |             |
|--------|--------------|--------------|-------------|
| 事務事業名  | 防災センター管理運営事業 | 担当課<br>グループ  | 防災安全課<br>防災 |
| 会計・款項目 | 一般02-01-05   | 戦略<br>プロジェクト |             |

1 事業概要

|         |                                  |
|---------|----------------------------------|
| めざす目的成果 | 市の防災拠点として、機能的、効率的な防災活動をすることができる。 |
| 事業内容    | 防災センターを適切に維持、管理する。               |

2 実施内容

|      |  |  |
|------|--|--|
| 事業実績 | <p>災害時、迅速に対応ができるよう、防災センターの適切な維持管理に努めた。<br/>また、平時においては、防災センター施設を有効に活用できるよう、業務改善運動の一環として「How to 防災センター」を発行し、防災センターの利用方法を職員に周知した。</p> <ul style="list-style-type: none"> <li>・災害対策本部設置回数 3回</li> <li>・風水害活動班活動件数 35件</li> </ul> |  |
|------|--|--|

|             |            |        |        |     |         |              |           |           |           |
|-------------|------------|--------|--------|-----|---------|--------------|-----------|-----------|-----------|
| 決算状況        | 事業費(千円)    | 予算額    | 決算額    |     |         | 執行率          |           |           |           |
|             |            | 12,523 | 10,797 |     |         | 86.2%        |           |           |           |
|             | 決算額の内訳(千円) | 国庫支出金  | 県支出金   | 地方債 | その他特定財源 | 一般財源         |           |           |           |
|             |            |        |        |     | 855     | 9,942        |           |           |           |
| 活動指標        | 指標名        | 説明     | 単位     | 実績値 | 目標値     | 単位当たりの事業費(円) |           |           |           |
|             |            |        |        |     |         | 市民の数         | 101,087 人 | 単位当たりの決算額 | うち一般財源    |
|             |            |        |        |     |         | 災害対策本部会議の開催  | 3 回       | 3,599,000 | 3,314,000 |
| 防災センターの維持管理 |            | 日      | 365    | 365 |         |              |           |           |           |

3 今後の方向性

|      |  |
|------|--|
| 課題   | 大規模災害時には、市の防災拠点となる防災センターの機能を強化する必要がある。               |
| 対応方策 | 防災センターに太陽光発電及び蓄電池システムを設置することにより、停電時における電力供給体制の強化を図る。 |

|        |            |              |               |
|--------|------------|--------------|---------------|
| 事務事業名  | 防犯対策事業     | 担当課<br>グループ  | 防災安全課<br>交通防犯 |
| 会計・款項目 | 一般02-01-05 | 戦略<br>プロジェクト |               |

### 1 事業概要

|         |  |
|---------|--|
| めざす目的成果 | 犯罪防止等のために区・町内会による防犯灯整備や、地域安全パトロール隊を組織するなど市民が防犯意識を高め、安全・安心なまちづくりに関心を持つ。 |
| 事業内容    | 地域安全パトロール隊など自主防犯活動を推進する。区・町内会が設置する防犯灯の設置費及び電気料金を補助する。                  |

### 2 実施内容

|           |  |               |               |           |                   |
|-----------|--|---------------|---------------|-----------|-------------------|
| 事業実績      | 犯罪の抑制のため、地域安全パトロール隊などの関係機関と、防犯キャンペーンを8回実施した。防犯灯設置費補助金制度において、引き続きLED灯設置に関する補助を推進した。<br>防犯灯設置費・電気料金補助実績 (単位:基) |               |               |           |                   |
|           | 内 容  |               | 補助対象数         |           |                   |
|           | 設置費補助  |               | 230           |           |                   |
|           | 蛍光灯 (共架)   |               | 2             |           |                   |
|           | 蛍光灯 (単独)   |               | 0             |           |                   |
|           | LED灯 (共架)  |               | 194           |           |                   |
| LED灯 (単独) |  | 34            |               |           |                   |
| 電気料金補助    |  | 5,648         |               |           |                   |
| LED灯      |  | 579           |               |           |                   |
| LED灯以外    |  | 5,069         |               |           |                   |
| 決算状況      | 事業費(千円)  | 予算額<br>17,041 | 決算額<br>16,680 |           | 執行率<br>97.9%      |
|           | 決算額の内訳(千円)   | 国庫支出金         | 県支出金          | 地方債       | その他特定財源<br>16,680 |
|           | 単位当たりの事業費(円)   | 単位            |               | 単位当たりの決算額 |                   |
|           |  | 市民の数          | 101,087 人     | 165       | うち一般財源<br>165     |
| 活動指標      | 指標名  | 説明            | 単位            | 実績値       | 目標値               |
|           | 防犯キャンペーン実施回数   |               | 回             | 8         | 10                |
|           | 防犯灯設置費補助数  |               | 基             | 230       | 120               |
|           | 防犯灯電気料金補助数   |               | 基             | 5,648     | 5,686             |

### 3 今後の方向性

|      |  |
|------|--|
| 課題   | 地域安全パトロール隊、江南警察署などの関係機関と、連携を強化する必要がある。   |
| 対応方策 | 防犯啓発活動を、地域安全パトロール隊、江南警察署などの関係機関と合同で実施する。 |

－ I 生活環境、産業分野 －  
交通安全施策の推進

|        |            |              |       |
|--------|------------|--------------|-------|
| 事務事業名  | 交通安全施設設置事業 | 担当課<br>グループ  | 防災安全課 |
|        |            |              | 交通防犯  |
| 会計・款項目 | 一般02-01-05 | 戦略<br>プロジェクト | ◎     |

1 事業概要

|         |  |
|---------|--|
| めざす目的成果 | 交通安全施設を設置・管理することで、交差点での交通事故を防止したり、歩行者・自転車の安全を確保することができる。 |
| 事業内容    | 道路照明灯、反射鏡、区画線、警戒標識、交差点路面表示、点滅鋏、停止鋏の設置、通学路の整備、照明灯の改修をする。  |

2 実施内容

|              |   |        |         |           |         |               |
|--------------|---|--------|---------|-----------|---------|---------------|
| 事業実績         | 各地区からの要望に対して、交通事故の危険性や交通安全施設の必要性などを総合的に判断し、道路照明灯、反射鏡等を設置した。 |        |         |           |         |               |
|              | 交通安全施設設置(整備)実績  |        |         |           |         |               |
|              | 内 容   |        | 設置(整備)数 |           |         |               |
|              | 道路照明灯設置   |        | 27基     |           |         |               |
|              | 道路照明灯改修   |        | 1基      |           |         |               |
|              | 道路反射鏡設置   |        | 59基     |           |         |               |
|              | 道路区画線設置   |        | 3,700m  |           |         |               |
|              | 通学路カラー整備面積  |        | 691㎡    |           |         |               |
|              | 道路警戒標識設置  |        | 3本      |           |         |               |
|              | 交差点路面表示設置   |        | 201箇所   |           |         |               |
|              | 交差点点滅鋏設置  |        | 3基      |           |         |               |
| 交差点停止鋏設置     |   | 6基     |         |           |         |               |
| 決算状況         | 事業費(千円)   | 予算額    | 決算額     |           | 執行率     |               |
|              |   | 22,652 | 22,338  |           | 98.6%   |               |
|              | 決算額の内訳(千円)  | 国庫支出金  | 県支出金    | 地方債       | その他特定財源 | 一般財源          |
|              |   | 3,135  |         |           | 6,277   | 12,926        |
| 単位当たりの事業費(円) | 単位  |        |         | 単位当たりの決算額 |         |               |
|              | 市民の数  |        |         | 101,087 人 | 221     | うち一般財源<br>128 |
| 活動指標         | 指標名   | 説明     | 単位      | 実績値       | 目標値     |               |
|              | 交通安全施設設置件数  |        | 件       | 99        | 92      |               |
|              | 道路区画線表示距離   |        | m       | 3,700     | 1,000   |               |
|              | 交差点路面表示箇所数  |        | 箇所      | 201       | 50      |               |

3 今後の方向性

|      |   |
|------|---|
| 課題   | 道路照明灯、反射鏡、区画線等の交通安全施設の設置要望が多い。            |
| 対応方策 | 設置については、交通安全事業基金を活用しながら、区の要望に対応できるよう検討する。 |

|        |            |              |       |
|--------|------------|--------------|-------|
| 事務事業名  | 道路ストック管理事業 | 担当課<br>グループ  | 防災安全課 |
|        |            |              | 交通防犯  |
| 会計・款項目 | 一般02-01-05 | 戦略<br>プロジェクト | ◎     |

### 1 事業概要

|         |  |
|---------|--|
| めざす目的成果 | 老朽化した道路照明灯を点検、修繕し、安全で安心な道路環境を確保することができる。     |
| 事業内容    | 道路照明灯の点検による早期修繕を行うことで、市民が安心して通行できる道路環境を整備する。 |

### 2 実施内容

|              |  |           |       |           |              |
|--------------|--|-----------|-------|-----------|--------------|
| 事業実績         | 主要な幹線道路の道路照明灯97基を点検した結果、緊急修繕を要する照明灯がないことを確認した。 |           |       |           |              |
|              | 道路照明灯点検実績 (単位:基)                               |           |       |           |              |
|              | 種類   |           | 点検数   | うち緊急修繕必要数 |              |
|              | ポール  |           | 72    | 0         |              |
| 共 架          |  | 25        | 0     |           |              |
| 計            |  | 97        | 0     |           |              |
| 決算状況         | 事業費(千円)  | 予算額       | 決算額   |           | 執行率          |
|              |  | 6,803     | 6,206 |           | 91.2%        |
|              | 決算額の内訳(千円)                                     | 国庫支出金     | 県支出金  | 地方債       | その他特定財源 一般財源 |
|              |  | 3,410     |       |           | 2,796        |
| 単位当たりの事業費(円) | 単位   |           |       | 単位当たりの決算額 | うち一般財源       |
|              | 市民の数   | 101,087 人 |       | 61        | 28           |
|              | 道路照明灯点検数                                       | 97 基      |       | 63,979    | 28,825       |
| 活動指標         | 指標名  | 説明        | 単位    | 実績値       | 目標値          |
|              | 道路照明灯点検数                                       |           | 基     | 97        | 68           |
|              |  |           |       |           |              |

### 3 今後の方向性

|      |   |
|------|---|
| 課題   | 点検の結果、緊急修繕を要する道路照明灯がないことを確認したものの、今後、老朽化する照明灯を定期的に点検し、修繕する必要がある。 |
| 対応方策 | 点検結果により、道路照明灯修繕計画を策定し適切な維持管理に努める。                               |

－ I 生活環境、産業分野 －  
消防体制の充実(総務予防課)

|        |            |              |             |
|--------|------------|--------------|-------------|
| 事務事業名  | 救急救命士養成事業  | 担当課<br>グループ  | 総務予防課<br>総務 |
| 会計・款項目 | 一般09-01-01 | 戦略<br>プロジェクト | ◎           |

1 事業概要

|         |  |
|---------|--|
| めざす目的成果 | 高度な知識、技術を持った救急救命士の増員を図り、市民の救命率を向上させる。                      |
| 事業内容    | 高度な救急業務を実施するために救急救命士の年齢構成などを考慮し、救急救命士養成所に入所させ、救急救命士の養成を行う。 |

2 実施内容

|             |   |                       |              |        |                          |        |
|-------------|---|-----------------------|--------------|--------|--------------------------|--------|
| 事業実績        | 救急救命士養成所に職員1名を入所させ、救急救命士資格の国家試験を受験した。<br>平成25年度養成した職員を9月から救急救命士として運用開始した。<br><br>養成機関：名古屋市救急救命研修所<br>養成期間：7か月(平成26年8月18日～平成27年3月9日) |                       |              |        |                          |        |
|             | (単位：人)  |                       |              |        |                          |        |
|             | 区 分   | 平成24年度                | 平成25年度       | 平成26年度 |                          |        |
|             | 救急救命士養成人数   | 1                     | 1            | 1      |                          |        |
| 救急救命士運用人数   | 18  | 20                    | 19           |        |                          |        |
| 救急救命士有資格人員数 | 22  | 23                    | 24           |        |                          |        |
| 決算状況        | 事業費(千円)   | 予算額<br>1,984          | 決算額<br>1,977 |        | 執行率<br>99.6%             |        |
|             | 決算額の内訳(千円)  | 国庫支出金                 | 県支出金         | 地方債    | その他特定財源<br>一般財源<br>1,977 |        |
|             | 単位当たりの事業費(円)  | 単位                    |              |        | 単位当たりの決算額                | うち一般財源 |
|             |   | 市民の数                  | 101,087 人    |        | 20                       | 20     |
| 活動指標        | 指標名   | 説明                    | 単位           | 実績値    | 目標値                      |        |
|             | 救急救命士養成人数   | 当該年度に救急救命士を養成した人数の合計  | 人            | 1      | 1                        |        |
|             | 救急救命士運用人数   | 救急隊に同乗している救急救命士の人数の合計 | 人            | 19     | 19                       |        |
| 救急救命士人数     | 救急救命士の資格を有している人数の合計   | 人                     | 24           | 24     |                          |        |



3 今後の方向性

|      |  |
|------|--|
| 課題   | 高規格救急自動車4台を適正に運用するため、救急救命士の増員を図る必要がある。               |
| 対応方策 | 救急救命士を養成するため、養成所への入所及び国家試験受験をさせることにより、救急救命士資格を取得させる。 |

|        |            |              |       |
|--------|------------|--------------|-------|
| 事務事業名  | 消防車両更新等事業  | 担当課<br>グループ  | 総務予防課 |
|        |            |              | 施設整備  |
| 会計・款項目 | 一般09-01-01 | 戦略<br>プロジェクト | ◎     |

### 1 事業概要

|         |   |
|---------|---|
| めざす目的成果 | 補助制度を有効に活用して消防車両及び付属機械器具を更新することにより、消防体制の充実強化を図り、消防体制を整える。   |
| 事業内容    | 自動車NOx・PM法の施行により車種規制されたため、規制外の車両を含めた更新計画を立て、順次消防車両の更新整備を図る。 |

### 2 実施内容

|   |   |      |                      |  |      |         |   |      |         |        |        |      |      |    |
|---|---|------|----------------------|--|------|---------|---|------|---------|--------|--------|------|------|----|
| 事業実績  | 緊急援助隊補助金制度を活用し高規格救急自動車1台、化学車1台を更新した。また、消防団本部車両(ポンプ車)1台を更新した。                      |      |                      |  |      |         |   |      |         |        |        |      |      |    |
|   |  |      |                      |  |      |         |  |      |         |        |        |      |      |    |
|   | 高規格救急自動車  |      |                      | 化学車  |      |         | 消防団ポンプ車   |      |         |        |        |      |      |    |
| 年度別自動車Nox・PM法規制車両更新台数(本年度で終了) <span style="float:right">単位：台</span> |   |      |                      |  |      |         |   |      |         |        |        |      |      |    |
| 年度  |   | 平成15 | 平成16                 | 平成17   | 平成18 | 平成19    | 平成20  | 平成21 | 平成22    | 平成23   | 平成24   | 平成25 | 平成26 | 合計 |
| 該当台数  |   | 5    |                      | 2  | 3    | 3       |   | 2    |         | 2      | 1      |      | 2    | 20 |
| 更新台数  |   | 5    |                      | 2  | 3    | 3       |   | 2    |         | 2      | 1      |      | 2    | 20 |
| 決算状況  | 事業費(千円)   |      | 予算額                  |  |      | 決算額     |   |      | 執行率     |        |        |      |      |    |
|   |   |      | 106,242              |  |      | 103,405 |   |      | 97.3%   |        |        |      |      |    |
|   | 決算額の内訳(千円)  |      | 国庫支出金                |  | 県支出金 |         | 地方債   |      | その他特定財源 |        | 一般財源   |      |      |    |
|   |   |      | 27,244               |  |      |         | 50,900  |      |         |        | 25,261 |      |      |    |
| 単位当たりの事業費(円)  |   | 単位   |                      |  |      |         | 単位当たりの決算額   |      |         | うち一般財源 |        |      |      |    |
|   |   | 市民の数 |                      | 101,087 人  |      |         | 1,023   |      |         | 250    |        |      |      |    |
| 活動指標  | 指標名   |      | 説明                   |  |      | 単位      | 実績値   |      | 目標値     |        |        |      |      |    |
|   | 車両更新整備台数  |      | 当該年度に車両を更新整備した台数の合計  |  |      | 台       | 3   |      | 2       |        |        |      |      |    |
|   | 補助金申請車両台数   |      | 当該年度に補助金を申請した車両台数の合計 |  |      | 台       | 2   |      | 1       |        |        |      |      |    |
|   | 車両更新整備達成台数  |      | 当該年度までに車両を更新整備した達成台数 |  |      | 台       | 26  |      | 26      |        |        |      |      |    |

### 3 今後の方向性

|      |   |
|------|---|
| 課題   | 消防車両の使用年数等により、順次更新を計画的に実施する必要がある。         |
| 対応方策 | 更新計画に基づき、補助金等を有効に活用し、優先順位を考慮したうえで車両を更新する。 |

－ I 生活環境、産業分野 －  
消防体制の充実(総務予防課)

|        |             |              |               |
|--------|-------------|--------------|---------------|
| 事務事業名  | 消防庁舎等施設改修事業 | 担当課<br>グループ  | 総務予防課<br>施設整備 |
| 会計・款項目 | 一般09-01-01  | 戦略<br>プロジェクト | ◎             |

1 事業概要

|         |  |
|---------|--|
| めざす目的成果 | 消防庁舎等の改修工事を効率的かつ的確に実施し、維持管理を図り、職場環境を整えることにより、市民の利便と信頼を向上させる。 |
| 事業内容    | 25年以上経過し老朽化した消防庁舎等の施設・設備の充実強化を図るため、順次改修整備を行う。                |

2 実施内容

|      |   |   |   |           |                 |
|------|---|---|---|-----------|-----------------|
| 事業実績 | 東分署事務室等空調設備改修工事を実施した。   |   |   |           |                 |
|      |  |  |  |           |                 |
|      | 1階 事務室  | 1階 室外機  | 2階 研修室  |           |                 |
| 決算状況 | 事業費(千円)   | 予算額   | 決算額   |           | 執行率             |
|      |   | 5,502   | 5,346   |           | 97.2%           |
|      | 決算額の内訳(千円)  | 国庫支出金   | 県支出金  | 地方債       | その他特定財源<br>一般財源 |
|      |   |   |   |           | 5,346           |
| 活動指標 | 単位当たりの事業費(円)  | 単位  |   | 単位当たりの決算額 |                 |
|      |   | 市民の数  | 101,087 人   | 53        | うち一般財源<br>53    |
|      |   |   |   |           |                 |
| 活動指標 | 指標名   | 説明  | 単位  | 実績値       | 目標値             |
|      | 施設等整備改修件数   | 当該年度に施設等を整備改修した件数の合計  | 件   | 1         | 1               |

3 今後の方向性

|      |                                     |
|------|-------------------------------------|
| 課題   | 施設の適正な維持管理を図るため、施設改修を計画的に実施する必要がある。 |
| 対応方策 | 老朽化する施設改修は、優先順位を考慮し効率よく進める。         |



|        |            |              |             |
|--------|------------|--------------|-------------|
| 事務事業名  | 火災予防普及啓発事業 | 担当課<br>グループ  | 総務予防課<br>予防 |
| 会計・款項目 | 一般09-01-01 | 戦略<br>プロジェクト |             |

### 1 事業概要

|         |  |
|---------|--|
| めざす目的成果 | 市民に対し、防火思想を普及啓発することにより、防火についての正しい理解と認識を深めさせる。      |
| 事業内容    | ホームページ及び広報紙等により、防火思想の意識啓発を行うとともに、消防音楽隊等との連絡調整等を行う。 |

### 2 実施内容

|      |  |                          |          |          |                 |         |      |
|------|--|--------------------------|----------|----------|-----------------|---------|------|
| 事業実績 | 火災予防に関する啓発記事の掲載、消防音楽隊・消防団ラッパ隊が実施する啓発活動の支援、少年消防クラブ員の県消防学校一日入校及び幼年消防クラブ員による消防観閲式での鼓笛演奏、園児、児童、高齢者を対象にした防火教室を実施した。 |                          |          |          |                 |         |      |
|      | 消防音楽隊活動状況  |                          |          |          |                 |         |      |
|      | 高齢者教室  | 保育園                      | 幼稚園      | 事業所      | 式典              |         |      |
|      | 3回   | 6園                       | 2園       | 1箇所      | 2回<br>(観閲式・出初式) |         |      |
| 事業実績 | 防火教室開催結果   |                          |          |          |                 |         |      |
|      | 一日消防体験   | 花火教室                     | 秋季火災予防運動 | 春季火災予防運動 | 防火豆まき           | 高齢者     |      |
|      | 3日間<br>参加人数70名   | 幼稚園 5園<br>保育園18園         | 幼稚園 5園   | 保育園12園   | 幼稚園 4園          | 4箇所     |      |
|      |                              |                          |          |          |                 |         |      |
| 決算状況 | 事業費(千円)  |                          | 予算額      | 決算額      |                 | 執行率     |      |
|      |  |                          | 382      | 353      |                 | 92.4%   |      |
|      | 決算額の内訳(千円)   |                          | 国庫支出金    | 県支出金     | 地方債             | その他特定財源 | 一般財源 |
|      |  |                          |          |          |                 |         | 353  |
| 決算状況 | 単位当たりの事業費(円)   |                          | 単位       |          | 単位当たりの決算額       |         |      |
|      |  |                          | 市民の数     |          | 101,087 人       | うち一般財源  |      |
|      |  |                          |          |          | 3               | 3       |      |
| 活動指標 | 指標名  | 説明                       |          | 単位       | 実績値             | 目標値     |      |
|      | 広報「こうなん」への掲載回数   | 広報こうなんへ火災予防に関する記事を掲載した回数 |          | 回        | 11              | 6       |      |
|      | 消防音楽隊演奏回数  |                          |          | 回        | 14              | 13      |      |

### 3 今後の方向性

|      |   |
|------|---|
| 課題   | 火災件数に一定の傾向は認められないが、1件でも多く火災を減らすため、防火対策について継続した啓発活動を実施していく必要がある。 |
| 対応方策 | 火災原因に対する防火対策について、広報紙やホームページ、防火教室においてわかりやすい啓発活動を実施する。            |

－ I 生活環境、産業分野 －  
市民・事業者の防火意識・防火体制の向上

|        |            |              |             |
|--------|------------|--------------|-------------|
| 事務事業名  | 火災調査報告事業   | 担当課<br>グループ  | 総務予防課<br>予防 |
| 会計・款項目 | 一般09-01-01 | 戦略<br>プロジェクト |             |

1 事業概要

|         |  |
|---------|--|
| めざす目的成果 | 出火原因などを調査し、火災事象を把握することにより、市民の防火に対する知識や意識を向上させる。                  |
| 事業内容    | 出火原因や火災損害額を調査し、国、県へ報告する。り災関係者にり災証明を交付する。また、初期消火に使用した消火薬剤の補てんを行う。 |

2 実施内容

|            |  |               |      |     |           |           |       |        |       |        |         |
|------------|--|---------------|------|-----|-----------|-----------|-------|--------|-------|--------|---------|
| 事業実績       | 火災34件、焼損事故7件の調査を実施し、報告書を作成した。<br>初期消火に使用された19本の消火器に対して消火薬剤の補てんを実施した。 |               |      |     |           |           |       |        |       |        |         |
|            | 火災統計 (単位: 件、㎡、千円)  |               |      |     |           |           |       |        |       |        |         |
|            |  | 火災件数          |      |     |           | 焼損面積      |       | 損害額    |       |        |         |
|            |  | 建物            | 車両   | その他 | 合計        | 建物        | その他   | 建物     | 車両    | その他    | 合計      |
|            | 平成22年  | 18            | 3    | 9   | 30        | 272       | 213   | 25,387 | 1,050 | 112    | 26,549  |
|            | 平成23年  | 17            | 4    | 14  | 35        | 722       | 3,027 | 97,747 | 2,361 | 1,915  | 102,023 |
|            | 平成24年  | 18            | 1    | 7   | 26        | 418       | 762   | 25,164 | 25    | 383    | 25,572  |
|            | 平成25年  | 13            | 5    | 13  | 31        | 658       | 2,988 | 43,313 | 549   | 582    | 44,444  |
|            | 平成26年  | 19            | 3    | 12  | 34        | 266       | 1,697 | 14,132 | 2,470 | 7,930  | 24,532  |
|            | 決算状況   | 事業費(千円)       | 予算額  |     |           | 決算額       |       |        |       | 執行率    |         |
|            |  | 274           |      |     | 249       |           |       |        | 90.9% |        |         |
| 決算額の内訳(千円) |  | 国庫支出金         | 県支出金 | 地方債 | その他特定財源   |           | 一般財源  |        |       |        |         |
|            |  |               |      |     | 1         |           | 248   |        |       |        |         |
| 活動指標       | 単位当たりの事業費(円)   | 単位            |      |     |           | 単位当たりの決算額 |       |        |       | うち一般財源 |         |
|            |  | 市民の数          |      |     | 101,087 人 |           | 2     |        | 2     |        |         |
|            |  |               |      |     |           |           |       |        |       |        |         |
| 活動指標       | 指標名  | 説明            |      |     | 単位        | 実績値       |       | 目標値    |       |        |         |
|            | 火災原因、調査件数  | 非火災調査も含む      |      |     | 件         | 41        |       | 41     |       |        |         |
|            | 国、県への報告回数  |               |      |     | 回         | 16        |       | 16     |       |        |         |
|            | 詰替及び代替消火器本数  | 消火薬剤詰替え、代替消火器 |      |     | 本         | 19        |       | 20     |       |        |         |

3 今後の方向性

|      |  |
|------|--|
| 課題   | 火災調査には、高度な知識と技術が必要であるため、職員の育成が課題である。   |
| 対応方策 | 消防学校への入校、各種研修会等に参加することで、高度な知識と技術を習得する。 |

|        |             |              |             |
|--------|-------------|--------------|-------------|
| 事務事業名  | 防火対象物立入検査事業 | 担当課<br>グループ  | 総務予防課<br>指導 |
| 会計・款項目 | 一般09-01-01  | 戦略<br>プロジェクト |             |

### 1 事業概要

|         |   |
|---------|---|
| めざす目的成果 | 消防法に基づく立入検査を実施し、安全を確認することにより、防火対象物の関係者や出入りする市民の安全が確保される。                      |
| 事業内容    | 立入検査を実施するとともに、立ち上がった事業所の関係者に資料の提出や報告を求め、建物や消防用設備等の整備状況を検査することにより、市民等の安全を確保する。 |

### 2 実施内容

|              |   |              |          |        |         |           |              |         |            |         |         |       |
|--------------|---|--------------|----------|--------|---------|-----------|--------------|---------|------------|---------|---------|-------|
| 事業実績         | 工場・倉庫等を重点的に、防火対象物327棟に対し、消防用設備等の防火管理面の適切な維持管理がされているかを確認するために立入検査を行い、対象物の関係者若しくは建物を利用する市民等に対し、安全が確保されているかの確認及び不備事項の是正指導を行った。 |              |          |        |         |           |              |         |            |         |         |       |
|              | 立入検査実施状況 (単位：棟)   |              |          |        |         |           |              |         |            |         |         |       |
|              | 種類  | 映画館・公会堂・遊技場等 | 飲食店・料理店等 | 物品販売店舗 | 旅館・ホテル  | 共同住宅      | 病院・福祉施設・幼稚園等 | 学校・図書館等 | 工場・倉庫・事務所等 | 複合用途対象物 | その他の対象物 | 合計    |
|              | 対象物棟数   | 63           | 83       | 167    | 1       | 888       | 138          | 107     | 785        | 552     | 74      | 2,858 |
|              | 実施棟数  | 1            | 2        | 11     | 1       | 1         | 11           | 51      | 174        | 19      | 56      | 327   |
|              | 改善指示数   | 0            | 0        | 3      | 1       | 0         | 3            | 3       | 25         | 1       | 0       | 36    |
| 改善(計画)報告数    | 0   | 0            | 3        | 1      | 0       | 3         | 3            | 24      | 1          | 0       | 35      |       |
| 改善数          | 0   | 0            | 1        | 0      | 0       | 0         | 3            | 11      | 0          | 0       | 15      |       |
| 決算状況         | 事業費(千円)   | 予算額          |          |        | 決算額     |           |              |         | 執行率        |         |         |       |
|              |   | 64           |          |        | 57      |           |              |         | 89.1%      |         |         |       |
|              | 決算額の内訳(千円)  | 国庫支出金        | 県支出金     | 地方債    | その他特定財源 | 一般財源      |              |         |            |         |         |       |
|              |   |              |          |        |         | 57        |              |         |            |         |         |       |
| 単位当たりの事業費(円) | 単位  |              |          |        |         | 単位当たりの決算額 |              |         | うち一般財源     |         |         |       |
|              | 市民の数  |              |          |        |         | 101,087 人 |              |         | 1          |         |         |       |
|              | 立入検査防火対象物数  |              |          |        |         | 327 棟     |              |         | 174        |         |         |       |
| 活動指標         | 指標名   | 説明           |          |        | 単位      | 実績値       |              | 目標値     |            |         |         |       |
|              | 立入検査棟数  |              |          |        | 棟       | 327       |              | 300     |            |         |         |       |
|              | 予防技術者受検   | 予防技術者受検人数    |          |        | 人       | 1         |              | 1       |            |         |         |       |

### 3 今後の方向性

|      |  |
|------|--|
| 課題   | 全防火対象物を立入検査するためには相当の年数がかかるため、用途や規模で対象を絞り実施する必要がある。 |
| 対応方策 | 立入検査対象物の範囲や検査頻度を見直して実施するとともに、違反是正を行い、防火安全対策の徹底を図る。 |

一 I 生活環境、産業分野 一  
市民・事業者の防火意識・防火体制の向上

|        |               |              |             |
|--------|---------------|--------------|-------------|
| 事務事業名  | 危険物製造所等立入検査事業 | 担当課<br>グループ  | 総務予防課<br>予防 |
| 会計・款項目 | 一般09-01-01    | 戦略<br>プロジェクト |             |

1 事業概要

|         |  |
|---------|--|
| めざす目的成果 | 消防法に基づく立入検査を実施し、危険物施設等の適正な維持管理を確認することにより、災害を未然に防止することができる。 |
| 事業内容    | 危険物施設及び危険物運搬車両等の立入検査を実施し、適正な維持管理状況の確認を行う。危険物取扱者の資格取得を促進する。 |

2 実施内容

|              |  |                         |       |            |                 |        |
|--------------|--|-------------------------|-------|------------|-----------------|--------|
| 事業実績         | 全危険物施設に立入検査を実施して、施設の維持管理及び貯蔵・取扱状況を確認し、不備の認められる事業所に対し改善を指導した。 |                         |       |            |                 |        |
|              | 立入検査実施状況 (単位:件)  |                         |       |            |                 |        |
|              | 区 分  | 実施数                     | 改善指示数 | 改善(計画)報告済数 | 改善数             |        |
|              | 危険物施設(政令)  | 134                     | 50    | 50         | 43              |        |
|              | 移動タンク貯蔵所   | 9                       | 4     | 4          | 4               |        |
| 少量危険物施設等     | 216  | 60                      | 60    | 60         |                 |        |
| 少量移動タンク      | 23   | 2                       | 2     | 2          |                 |        |
| 合 計          | 382  | 116                     | 116   | 109        |                 |        |
| 決算状況         | 事業費(千円)  | 予算額                     | 決算額   |            | 執行率             |        |
|              |  | 449                     | 400   |            | 89.1%           |        |
|              | 決算額の内訳(千円)   | 国庫支出金                   | 県支出金  | 地方債        | その他特定財源<br>一般財源 |        |
|              |  |                         |       |            | 400             |        |
| 単位当たりの事業費(円) | 単位   |                         |       | 単位当たりの決算額  |                 |        |
|              | 市民の数   |                         |       | 101,087 人  | 4               | うち一般財源 |
|              |  |                         |       |            |                 |        |
| 活動指標         | 指標名  | 説明                      | 単位    | 実績値        | 目標値             |        |
|              | 立入検査実施率  | 危険物施設に対する立入検査実施の割合      | %     | 100        | 100             |        |
|              | 危険物取扱者の複数充足率   | 危険物施設で危険物取扱者が複数いる事業所の割合 | %     | 75         | 60              |        |

3 今後の方向性

|      |   |
|------|---|
| 課題   | 不備事項の改善状況を確認するも、改善されていない事業所がある。                     |
| 対応方策 | 年度末に不備事項の改善状況について確認していたが、改善(計画)報告書の提出後、速やかに確認を実施する。 |

|        |            |              |      |
|--------|------------|--------------|------|
| 事務事業名  | 消防水利整備事業   | 担当課<br>グループ  | 消防署  |
|        |            |              | 管理指導 |
| 会計・款項目 | 一般09-01-02 | 戦略<br>プロジェクト |      |

### 1 事業概要

|         |  |
|---------|--|
| めざす目的成果 | 防火水槽・消火栓の整備等を図ることにより、市民が安心して生活できる環境を整える。 |
| 事業内容    | 災害に備え、消防水利(防火水槽、消火栓、簡易消火栓)の整備・維持管理を行う。   |

### 2 実施内容

|              |   |      |            |           |           |         |             |        |
|--------------|---|------|------------|-----------|-----------|---------|-------------|--------|
| 事業実績         | 消火栓2基(島宮町水堀地内・草井町若草地内)を新設した。宅地開発業者から新設消火栓1基(小杖町長者毛地内)の寄贈を受けた。<br>防火水槽1基(宮田神明町春日地内)、簡易消火栓50基を修繕した。 |      |            |           |           |         |             |        |
|              | 種別水利状況 (単位:基)   |      |            |           |           |         |             |        |
|              | 40t未満   |      | 40t級       |           | 100t以上    |         | 消<br>火<br>栓 | 合<br>計 |
|              | 防火水槽  | 防火水槽 | 耐震性貯水槽     | 防火水槽      | 耐震性貯水槽    |         |             |        |
|              | 10  | 361  | 73         | 1         | 1         |         | 671         | 1,117  |
| 決算状況         | 事業費(千円)   |      | 予算額        |           | 決算額       |         | 執行率         |        |
|              |   |      | 21,315     |           | 21,090    |         | 98.9%       |        |
|              | 決算額の内訳(千円)  |      | 国庫支出金      | 県支出金      | 地方債       | その他特定財源 | 一般財源        |        |
|              |   |      |            |           |           |         | 21,090      |        |
| 単位当たりの事業費(円) |   | 単位   |            |           | 単位当たりの決算額 |         | うち一般財源      |        |
|              |   | 市民の数 |            | 101,087 人 |           | 209     |             | 209    |
| 活動指標         | 指標名   |      | 説明         |           | 単位        | 実績値     |             | 目標値    |
|              | 消防水利維持管理基数  |      | 消防水利維持管理基数 |           | 基         | 1,117   |             | 1,116  |
|              | 新設消火栓設置基数   |      | 新設消火栓設置基数  |           | 基         | 3       |             | 2      |



### 3 今後の方向性

|      |   |
|------|---|
| 課題   | 市内の消防水利基準による包含ができていない地域への整備、さらに大規模地震発生時にも対応できるよう消防水利を整備していく必要がある。 |
| 対応方策 | 消防水利の未整備地域を優先しながら整備するとともに、震災等に対応できるよう既設の防火水槽の簡易耐震化を図る。            |

－ I 生活環境、産業分野 －  
火災・救急救助体制の強化

|        |            |              |           |
|--------|------------|--------------|-----------|
| 事務事業名  | 救急事業       | 担当課<br>グループ  | 消防署<br>救急 |
| 会計・款項目 | 一般09-01-02 | 戦略<br>プロジェクト |           |

1 事業概要

|         |   |
|---------|---|
| めざす目的成果 | 高齢化等の社会情勢の変化に対応できるよう、救急活動の高度化や救命率の向上を図り、市民の安心安全な暮らしを確保する。 |
| 事業内容    | 市民の生命を守るため、救急出動体制の強化、救急活動の高度化、資機材の整備保全を実施する。              |

2 実施内容

|       |   |    |      |     |     |      |      |      |    |       |       |      |      |        |       |       |
|-------|---|----|------|-----|-----|------|------|------|----|-------|-------|------|------|--------|-------|-------|
| 事業実績  | 平成26年の救急出動件数は、昨年に比べ28件増の4,228件、搬送人員は5人増の4,043人であった。 |    |      |     |     |      |      |      |    |       |       |      |      |        |       |       |
|       | (単位:件)  |    |      |     |     |      |      |      |    |       |       |      |      |        |       |       |
|       | 出動件数  | 火災 | 自然災害 | 水難  | 交通  | 労働災害 | 運動競技 | 一般負傷 | 加害 | 自損行為  | 急病    | その他  |      |        |       | 合計    |
|       |   |    |      |     |     |      |      |      |    |       |       | 転院搬送 | 医師搬送 | 資機材等搬送 | その他   |       |
|       | 平成24年   | 18 | 0    | 1   | 462 | 21   | 29   | 486  | 15 | 44    | 2,797 | 239  | 0    | 0      | 46    | 4,158 |
|       | 平成25年   | 12 | 1    | 0   | 408 | 26   | 24   | 511  | 18 | 35    | 2,845 | 273  | 0    | 0      | 47    | 4,200 |
| 平成26年 | 17  | 0  | 2    | 391 | 18  | 19   | 508  | 11   | 36 | 2,944 | 240   | 0    | 0    | 42     | 4,228 |       |
| 事業実績  | (単位:人)  |    |      |     |     |      |      |      |    |       |       |      |      |        |       |       |
|       | 搬送人員  | 火災 | 自然災害 | 水難  | 交通  | 労働災害 | 運動競技 | 一般負傷 | 加害 | 自損行為  | 急病    | その他  |      |        |       | 合計    |
|       |   |    |      |     |     |      |      |      |    |       |       | 転院搬送 | 医師搬送 | 資機材等搬送 | その他   |       |
|       | 平成24年   | 10 | 0    | 0   | 484 | 21   | 30   | 473  | 14 | 34    | 2,696 | 239  | —    | —      | 1     | 4,002 |
|       | 平成25年   | 6  | 0    | 0   | 432 | 26   | 24   | 493  | 15 | 30    | 2,739 | 272  | —    | —      | 1     | 4,038 |
|       | 平成26年   | 10 | 0    | 1   | 424 | 18   | 19   | 498  | 7  | 24    | 2,799 | 241  | —    | —      | 2     | 4,043 |

|      |              |       |      |           |         |           |       |    |        |
|------|--------------|-------|------|-----------|---------|-----------|-------|----|--------|
| 決算状況 | 事業費(千円)      | 予算額   |      | 決算額       |         |           | 執行率   |    |        |
|      |              | 8,229 |      | 7,761     |         |           | 94.3% |    |        |
|      | 決算額の内訳(千円)   | 国庫支出金 | 県支出金 | 地方債       | その他特定財源 | 一般財源      |       |    |        |
|      |              |       |      |           |         | 7,761     |       |    |        |
| 決算状況 | 単位当たりの事業費(円) | 単位    |      |           |         | 単位当たりの決算額 |       |    | うち一般財源 |
|      |              | 市民の数  |      | 101,087 人 |         | 77        |       | 77 |        |
|      |              |       |      |           |         |           |       |    |        |

|      |               |  |    |     |     |
|------|---------------|--|----|-----|-----|
| 活動指標 | 指標名           | 説明   | 単位 | 実績値 | 目標値 |
|      | 救急資機材点検検査回数   | 救急車4台の資機材の点検                               | 回  | 1   | 1   |
|      | 病院研修の参加者数     | 救急救命士就業前病院研修 1人、救急救命士再教育病院実習19人、救急科病院実習 2人 | 人  | 22  | 22  |
|      | 気管挿管等運用試験受験者数 | 気管挿管運用試験受験、薬剤投与運用試験受験                      | 人  | 2   | 1   |

3 今後の方向性

|      |   |
|------|---|
| 課題   | 低血糖及びショック状態の傷病者に対して、救急救命士によるブドウ糖投与や輸液を行う処置範囲が拡大されるため、更なる知識、技術の向上が必要となる。 |
| 対応方策 | 講習参加や訓練を重ね、救急に関する知識の習得及び技術の向上を図る。                                       |

|        |                        |              |           |
|--------|------------------------|--------------|-----------|
| 事務事業名  | 消防救急無線デジタル化等に伴う施設等整備事業 | 担当課<br>グループ  | 消防署<br>通信 |
| 会計・款項目 | 一般09-01-02             | 戦略<br>プロジェクト | ◎         |

### 1 事業概要

|         |  |
|---------|--|
| めざす目的成果 | 効果的な消防・救急活動実現のために、県の無線広域化・共同化計画に基づき、消防・救急無線をデジタル化する。 |
| 事業内容    | 県の無線広域化・共同化計画に基づき、関係消防機関と協議し、共同指令センターを整備する。          |

### 2 実施内容

| 事業実績   | <p>平成28年度からの消防通信指令事務の共同運用開始に向けて、消防指令センター施設の建築及び高機能消防指令設備・デジタル消防救急無線設備の整備に係る経費の江南市分を負担した。</p> <p>消防指令センター構成消防本部</p> <ul style="list-style-type: none"> <li>・犬山市消防本部 ・江南市消防本部</li> <li>・小牧市消防本部 ・岩倉市消防本部</li> <li>・丹羽広域(大口町、扶桑町)事務組合消防本部</li> <li>・西春日井広域(清須市、北名古屋市、豊山町)事務組合消防本部</li> </ul>   |         |           |         |           |         |       |   |        |       |   |   |         |      |         |   |      |      |       |   |      |   |            |       |      |     |    |         |   |      |    |   |   |   |    |         |   |   |    |       |   |   |    |              |            |  |  |  |           |  |         |  |        |  |       |  |      |  |           |  |       |  |      |  |  |  |        |  |      |  |  |  |      |  |  |  |       |  |  |  |      |  |  |  |
|--|---|---------|-----------|---------|-----------|---------|-------|---|--------|-------|---|---|---------|------|---------|---|------|------|-------|---|------|---|------------|-------|------|-----|----|---------|---|------|----|---|---|---|----|---------|---|---|----|-------|---|---|----|--------------|------------|--|--|--|-----------|--|---------|--|--------|--|-------|--|------|--|-----------|--|-------|--|------|--|--|--|--------|--|------|--|--|--|------|--|--|--|-------|--|--|--|------|--|--|--|
|  | <p>消防通信指令事務共同運用スケジュール</p> <table border="1"> <thead> <tr> <th rowspan="2">項目</th> <th rowspan="2">年度<br/>月</th> <th colspan="4">24年度</th> <th colspan="4">25年度</th> <th colspan="4">26年度</th> <th colspan="4">27年度</th> <th colspan="4">28年度</th> </tr> <tr> <th>6</th><th>9</th><th>12</th><th>3</th> <th>6</th><th>9</th><th>12</th><th>3</th> <th>6</th><th>9</th><th>12</th><th>3</th> <th>6</th><th>9</th><th>12</th><th>3</th> <th>6</th><th>9</th><th>12</th><th>3</th> </tr> </thead> <tbody> <tr> <td>消防指令センター施設</td> <td></td> <td></td><td></td><td></td><td></td> <td colspan="4">基本・実施設計</td> <td colspan="4">工事・監理</td> <td colspan="4">運用訓練</td> <td colspan="4">運用開始</td> </tr> <tr> <td>無線指令装置</td> <td></td> <td colspan="4">基本設計</td> <td colspan="4">実施設計</td> <td colspan="4">整備・監理</td> <td colspan="4">運用開始</td> </tr> </tbody> </table> |         | 項目        | 年度<br>月 | 24年度      |         |       |   | 25年度   |       |   |   | 26年度    |      |         |   | 27年度 |      |       |   | 28年度 |   |            |       | 6    | 9   | 12 | 3       | 6 | 9    | 12 | 3 | 6 | 9 | 12 | 3       | 6 | 9 | 12 | 3     | 6 | 9 | 12 | 3            | 消防指令センター施設 |  |  |  |           |  | 基本・実施設計 |  |        |  | 工事・監理 |  |      |  | 運用訓練      |  |       |  | 運用開始 |  |  |  | 無線指令装置 |  | 基本設計 |  |  |  | 実施設計 |  |  |  | 整備・監理 |  |  |  | 運用開始 |  |  |  |
|  | 項目  | 年度<br>月 |           |         | 24年度      |         |       |   | 25年度   |       |   |   | 26年度    |      |         |   | 27年度 |      |       |   | 28年度 |   |            |       |      |     |    |         |   |      |    |   |   |   |    |         |   |   |    |       |   |   |    |              |            |  |  |  |           |  |         |  |        |  |       |  |      |  |           |  |       |  |      |  |  |  |        |  |      |  |  |  |      |  |  |  |       |  |  |  |      |  |  |  |
|  |   |         | 6         | 9       | 12        | 3       | 6     | 9 | 12     | 3     | 6 | 9 | 12      | 3    | 6       | 9 | 12   | 3    | 6     | 9 | 12   | 3 |            |       |      |     |    |         |   |      |    |   |   |   |    |         |   |   |    |       |   |   |    |              |            |  |  |  |           |  |         |  |        |  |       |  |      |  |           |  |       |  |      |  |  |  |        |  |      |  |  |  |      |  |  |  |       |  |  |  |      |  |  |  |
| 消防指令センター施設   |   |         |           |         |           | 基本・実施設計 |       |   |        | 工事・監理 |   |   |         | 運用訓練 |         |   |      | 運用開始 |       |   |      |   |            |       |      |     |    |         |   |      |    |   |   |   |    |         |   |   |    |       |   |   |    |              |            |  |  |  |           |  |         |  |        |  |       |  |      |  |           |  |       |  |      |  |  |  |        |  |      |  |  |  |      |  |  |  |       |  |  |  |      |  |  |  |
| 無線指令装置   |   | 基本設計    |           |         |           | 実施設計    |       |   |        | 整備・監理 |   |   |         | 運用開始 |         |   |      |      |       |   |      |   |            |       |      |     |    |         |   |      |    |   |   |   |    |         |   |   |    |       |   |   |    |              |            |  |  |  |           |  |         |  |        |  |       |  |      |  |           |  |       |  |      |  |  |  |        |  |      |  |  |  |      |  |  |  |       |  |  |  |      |  |  |  |
| <table border="1"> <tr> <td rowspan="2">事業費(千円)</td> <td colspan="2">予算額</td> <td colspan="4">決算額</td> <td colspan="4">執行率</td> </tr> <tr> <td colspan="2">164,356</td> <td colspan="4">163,992</td> <td colspan="4">99.8%</td> </tr> <tr> <td rowspan="2">決算額の内訳(千円)</td> <td>国庫支出金</td> <td>県支出金</td> <td colspan="2">地方債</td> <td colspan="2">その他特定財源</td> <td colspan="4">一般財源</td> </tr> <tr> <td></td> <td></td> <td colspan="2">158,500</td> <td colspan="2"></td> <td colspan="4">5,492</td> </tr> <tr> <td rowspan="2">単位当たりの事業費(円)</td> <td colspan="4">単位</td> <td colspan="4">単位当たりの決算額</td> <td colspan="4">うち一般財源</td> </tr> <tr> <td colspan="2">市民の数</td> <td colspan="2">101,087 人</td> <td colspan="2">1,622</td> <td colspan="4">54</td> </tr> </table> |   | 事業費(千円) | 予算額       |         | 決算額       |         |       |   | 執行率    |       |   |   | 164,356 |      | 163,992 |   |      |      | 99.8% |   |      |   | 決算額の内訳(千円) | 国庫支出金 | 県支出金 | 地方債 |    | その他特定財源 |   | 一般財源 |    |   |   |   |    | 158,500 |   |   |    | 5,492 |   |   |    | 単位当たりの事業費(円) | 単位         |  |  |  | 単位当たりの決算額 |  |         |  | うち一般財源 |  |       |  | 市民の数 |  | 101,087 人 |  | 1,622 |  | 54   |  |  |  |        |  |      |  |  |  |      |  |  |  |       |  |  |  |      |  |  |  |
| 事業費(千円)  | 予算額   |         | 決算額       |         |           |         | 執行率   |   |        |       |   |   |         |      |         |   |      |      |       |   |      |   |            |       |      |     |    |         |   |      |    |   |   |   |    |         |   |   |    |       |   |   |    |              |            |  |  |  |           |  |         |  |        |  |       |  |      |  |           |  |       |  |      |  |  |  |        |  |      |  |  |  |      |  |  |  |       |  |  |  |      |  |  |  |
|  | 164,356   |         | 163,992   |         |           |         | 99.8% |   |        |       |   |   |         |      |         |   |      |      |       |   |      |   |            |       |      |     |    |         |   |      |    |   |   |   |    |         |   |   |    |       |   |   |    |              |            |  |  |  |           |  |         |  |        |  |       |  |      |  |           |  |       |  |      |  |  |  |        |  |      |  |  |  |      |  |  |  |       |  |  |  |      |  |  |  |
| 決算額の内訳(千円)   | 国庫支出金   | 県支出金    | 地方債       |         | その他特定財源   |         | 一般財源  |   |        |       |   |   |         |      |         |   |      |      |       |   |      |   |            |       |      |     |    |         |   |      |    |   |   |   |    |         |   |   |    |       |   |   |    |              |            |  |  |  |           |  |         |  |        |  |       |  |      |  |           |  |       |  |      |  |  |  |        |  |      |  |  |  |      |  |  |  |       |  |  |  |      |  |  |  |
|  |   |         | 158,500   |         |           |         | 5,492 |   |        |       |   |   |         |      |         |   |      |      |       |   |      |   |            |       |      |     |    |         |   |      |    |   |   |   |    |         |   |   |    |       |   |   |    |              |            |  |  |  |           |  |         |  |        |  |       |  |      |  |           |  |       |  |      |  |  |  |        |  |      |  |  |  |      |  |  |  |       |  |  |  |      |  |  |  |
| 単位当たりの事業費(円)   | 単位  |         |           |         | 単位当たりの決算額 |         |       |   | うち一般財源 |       |   |   |         |      |         |   |      |      |       |   |      |   |            |       |      |     |    |         |   |      |    |   |   |   |    |         |   |   |    |       |   |   |    |              |            |  |  |  |           |  |         |  |        |  |       |  |      |  |           |  |       |  |      |  |  |  |        |  |      |  |  |  |      |  |  |  |       |  |  |  |      |  |  |  |
|  | 市民の数  |         | 101,087 人 |         | 1,622     |         | 54    |   |        |       |   |   |         |      |         |   |      |      |       |   |      |   |            |       |      |     |    |         |   |      |    |   |   |   |    |         |   |   |    |       |   |   |    |              |            |  |  |  |           |  |         |  |        |  |       |  |      |  |           |  |       |  |      |  |  |  |        |  |      |  |  |  |      |  |  |  |       |  |  |  |      |  |  |  |
| 活動指標   | 指標名   | 説明      | 単位        | 実績値     | 目標値       |         |       |   |        |       |   |   |         |      |         |   |      |      |       |   |      |   |            |       |      |     |    |         |   |      |    |   |   |   |    |         |   |   |    |       |   |   |    |              |            |  |  |  |           |  |         |  |        |  |       |  |      |  |           |  |       |  |      |  |  |  |        |  |      |  |  |  |      |  |  |  |       |  |  |  |      |  |  |  |
|  | 部内会議開催回数  |         | 回         | 12      | 12        |         |       |   |        |       |   |   |         |      |         |   |      |      |       |   |      |   |            |       |      |     |    |         |   |      |    |   |   |   |    |         |   |   |    |       |   |   |    |              |            |  |  |  |           |  |         |  |        |  |       |  |      |  |           |  |       |  |      |  |  |  |        |  |      |  |  |  |      |  |  |  |       |  |  |  |      |  |  |  |

### 3 今後の方向性

|      |   |
|------|---|
| 課題   | 平成28年度からの消防指令センター運用開始に向けて、指令設備の取扱要領及び運用方法を定める必要がある。 |
| 対応方策 | 共同化を行う各消防本部と密に連携をとり、しっかりと協議をして消防指令センターの運用体制を整えていく。  |

－ I 生活環境、産業分野 －  
市民生活相談の充実・知識の向上

|        |            |              |                     |
|--------|------------|--------------|---------------------|
| 事務事業名  | 市民相談事業     | 担当課<br>グループ  | 市民サービス課<br>消費・相談・交通 |
| 会計・款項目 | 一般02-01-06 | 戦略<br>プロジェクト |                     |

1 事業概要

|         |   |
|---------|---|
| めざす目的成果 | 困っていることを専門家に相談し、問題解決への糸口を見つける。                                |
| 事業内容    | 法律、多重債務、登記、不動産、人権擁護、行政、消費生活、税務、内職、市民相談等を開設し、専門の相談員が市民の相談に応じる。 |

2 実施内容

|      |   |                |              |           |         |        |
|------|---|----------------|--------------|-----------|---------|--------|
| 事業実績 | 日常的な困りごとや市の行政上の相談、個人的悩み等の早期解決にあたるため市民相談室を常設し市民からの相談に応じ、より専門的な内容には、弁護士等による相談に応じた。<br>また、人権擁護委員による、人権教室を市内全小学校10校と古知野北保育園で行い、人権啓発活動の強化を図った。 |                | 各相談件数 (単位:件) |           |         |        |
|      |   |                | 項目           | H24       | H25     | H26    |
|      |   |                | 消費生活相談       | 68        | 93      | 81     |
|      |   |                | 法律相談         | 442       | 462     | 453    |
|      |   |                | 登記相談         | 107       | 116     | 138    |
|      |   |                | 不動産相談        | 29        | 24      | 29     |
|      |   |                | 人権相談         | 6         | 1       | 3      |
|      |   |                | 行政相談         | 4         | 0       | 0      |
|      |   |                | 税務相談         | 12        | 16      | 11     |
|      |   |                | 多重債務相談       | 13        | 4       | 10     |
|      |   | 土地家屋調査相談       | 1            | 1         | 4       |        |
|      |   | 行政書士相談         | 22           | 24        | 27      |        |
|      |   | 不動産コンサルタント相談   | 5            | 3         | 1       |        |
|      |   | 成年後見制度相談       | 13           | 3         | 10      |        |
|      |   | 内職相談           | 377          | 371       | 314     |        |
|      |   | 市民相談室          | 430          | 385       | 354     |        |
|      |   | 合計             | 1,529        | 1,503     | 1,435   |        |
| 決算状況 | 事業費(千円)   | 予算額            | 決算額          |           | 執行率     |        |
|      |   | 5,367          | 5,328        |           | 99.3%   |        |
|      | 決算額の内訳(千円)  | 国庫支出金          | 県支出金         | 地方債       | その他特定財源 | 一般財源   |
|      |   |                | 8            |           |         | 5,320  |
| 活動指標 | 単位当たりの事業費(円)  | 単位             |              | 単位当たりの決算額 |         | うち一般財源 |
|      | 市民の数  | 101,087 人      |              | 53        | 53      |        |
|      | 相談件数  | 1,435 件        |              | 3,713     | 3,707   |        |
| 活動指標 | 指標名   | 説明             | 単位           | 実績値       | 目標値     |        |
|      | 法律等相談の回数  | 年間の法律等相談の開設回数  | 回            | 140       | 140     |        |
|      | 消費生活相談の回数   | 年間の消費生活相談の開設回数 | 回            | 51        | 51      |        |
|      | 市民相談員の日数  | 年間の市民生活相談の開設日数 | 日            | 244       | 244     |        |

3 今後の方向性

|      |   |
|------|---|
| 課題   | 社会情勢の変化により、多様化する市民からの相談に対応する必要がある。また、平成30年度を目途に、7箇所ある県の消費生活相談室が、愛知県消費生活総合センター1箇所に統合される予定であるため、今後、江南市での消費生活相談が大幅に増加することが考えられる。 |
| 対応方策 | 相談内容や件数を分析し、市民ニーズにあった相談業務を行うよう努める。また、消費生活センターの開設に向け、「市民に身近な相談窓口」として、消費生活相談体制の充実・強化に努める。                                       |



|        |            |              |                 |
|--------|------------|--------------|-----------------|
| 事務事業名  | 住民基本台帳事業   | 担当課<br>グループ  | 市民サービス課<br>市民窓口 |
| 会計・款項目 | 一般02-03-01 | 戦略<br>プロジェクト |                 |

### 1 事業概要

|         |  |
|---------|--|
| めざす目的成果 | 住民の居住関係が適正に登録され、各種証明の交付を受けることができる。                   |
| 事業内容    | 住民が異動した場合、住民異動届出に基づき正確に入力し、異動データを管理し、証明書が交付できるようにする。 |

### 2 実施内容

|              |   |                 |        |       |        |       |         |
|--------------|---|-----------------|--------|-------|--------|-------|---------|
| 事業実績         | 異動届出書に基づき、正確な登録を行い、異動データを適正に管理し証明書を交付した。<br>窓口の混雑緩和のため、フロアマネージャーが来庁者の窓口への誘導や各種手続きの支援を行った。 |                 |        |       |        |       |         |
|              | 戸籍・住民基本台帳関係の取扱状況 (単位:通、枚、件)   |                 |        |       |        |       |         |
|              | 証<br>明  | 区 分             | 本 庁    | 布袋支所  | 宮田支所   | 草井支所  | 合 計     |
|              |   | 戸籍・除籍の謄抄本       | 23,820 | 1,177 | 1,286  | 900   | 27,183  |
|              |   | 戸籍附票の写し         | 3,260  | 63    | 49     | 31    | 3,403   |
|              |   | 戸籍の受理等証明        | 322    | 3     | 4      | 0     | 329     |
|              |   | 住民票の写し          | 38,975 | 2,588 | 3,028  | 1,817 | 46,408  |
|              |   | 住所の記載事項証明       | 1,356  | 126   | 134    | 95    | 1,711   |
|              |   | 印鑑登録証明          | 23,583 | 2,344 | 2,675  | 1,986 | 30,588  |
|              |   | 閲覧              | 307    | 0     | 0      |       | 307     |
|              |   | 身元証明・独身証明・不在籍証明 | 729    | 38    | 31     | 28    | 826     |
|              |   | 臨時運行            | 470    |       |        |       | 470     |
|              |   | 住民基本台帳カード       | 363    |       |        |       | 363     |
|              |   | 計               | 93,185 | 6,339 | 7,207  | 4,857 | 111,588 |
|              |   | 届<br>出          | 戸籍の届出数 | 4,654 | 43     | 20    | 10      |
| 転入・転出・転居の届出数 | 5,551   |                 | 131    | 163   | 67     | 5,912 |         |
| 印鑑登録件数       | 3,534   |                 | 181    | 191   | 86     | 3,992 |         |
| 計            | 13,739  | 355             | 374    | 163   | 14,631 |       |         |

|                      |                |           |        |           |         |       |
|----------------------|----------------|-----------|--------|-----------|---------|-------|
| 決算状況                 | 事業費(千円)        | 予算額       | 決算額    |           |         | 執行率   |
|                      |                | 11,927    | 11,484 |           |         | 96.3% |
|                      | 決算額の内訳<br>(千円) | 国庫支出金     | 県支出金   | 地方債       | その他特定財源 | 一般財源  |
|                      |                |           | 73     |           | 8,409   | 3,002 |
| 単位当たりの<br>事業費<br>(円) | 単位             |           |        | 単位当たりの決算額 | うち一般財源  |       |
|                      | 市民の数           | 101,087 人 |        | 114       | 30      |       |
|                      | 各種証明交付件数       | 111,588 件 |        | 103       | 27      |       |

|      |            |                   |    |        |        |
|------|------------|-------------------|----|--------|--------|
| 活動指標 | 指標名        | 説明                | 単位 | 実績値    | 目標値    |
|      | 住民票の記載誤り件数 | 入力誤りによる、住民票記載誤り件数 | 件  | 0      | 0      |
|      | 住民票等の交付件数  | 住民票等の居住証明の交付      | 件  | 48,119 | 53,000 |

### 3 今後の方向性

|      |   |
|------|---|
| 課題   | 社会保障・税番号制度(マイナンバー制度)導入に伴う通知カード用データの作成及び個人番号カードの交付を円滑に行う必要がある。 |
| 対応方策 | 国の動向に注視し、個人番号カードの交付に向けた準備を適切に行う。                              |

－ I 生活環境、産業分野 －  
窓口サービスの向上

|        |                |              |                      |
|--------|----------------|--------------|----------------------|
| 事務事業名  | 布袋ふれあい会館維持管理事業 | 担当課<br>グループ  | 市民サービス課<br>ふれあい会館・支所 |
| 会計・款項目 | 一般02-01-06     | 戦略<br>プロジェクト |                      |

1 事業概要

|         |   |
|---------|---|
| めざす目的成果 | 施設を常時安定した状態に保つことにより、利用者に安心感を与え、充実した地域の活動を支援する。                    |
| 事業内容    | 定期清掃、水質検査、各種機械器具の定期点検、エレベーターや空調設備点検等を行い、利用者の安全確保と施設設備の安定した稼働に努める。 |

2 実施内容

|                   |                           |                  |                |           |         |        |       |
|-------------------|---------------------------|------------------|----------------|-----------|---------|--------|-------|
| 事業実績              | 利用者の安全確保と施設設備の安定した稼働に努めた。 |                  | 利用状況 (単位: 件、人) |           |         |        |       |
|                   |                           |                  | 区 分            |           | 利用件数    | 利用人数   | 1日平均  |
|                   |                           |                  | 高齢者憩の施設        | 浴 場       | —       | 31,122 | 89.9  |
|                   |                           |                  |                | 談話室(洋室)   | —       | 7,073  | 20.4  |
|                   |                           |                  |                | 娯楽室(和室)   | —       | 2,074  | 6.0   |
|                   |                           |                  |                | 合 計       | —       | 40,269 | 116.4 |
|                   |                           |                  | 学習施設           | 実 習 室     | 223     | 3,043  | 8.8   |
|                   |                           |                  |                | 第1会議室     | 721     | 7,106  | 20.5  |
|                   |                           |                  |                | 第2会議室     | 602     | 7,102  | 20.5  |
|                   |                           |                  |                | 第3会議室     | 558     | 8,242  | 23.8  |
| 合 計               | 2,104                     | 25,493           |                | 73.7      |         |        |       |
| 体育施設              | 競技場 団体                    | 2,107            | 24,616         | 71.1      |         |        |       |
|                   | 競技場 個人                    | —                | 320            | 0.9       |         |        |       |
|                   | 合 計                       | 2,107            | 24,936         | 72.1      |         |        |       |
| ※開館日数346日、休館日数19日 |                           |                  |                |           |         |        |       |
| 決算状況              | 事業費(千円)                   | 予算額              |                | 決算額       |         | 執行率    |       |
|                   |                           | 21,595           |                | 20,517    |         |        | 95.0% |
|                   | 決算額の内訳(千円)                | 国庫支出金            | 県支出金           | 地方債       | その他特定財源 | 一般財源   |       |
|                   |                           |                  |                |           | 138     | 20,379 |       |
| 単位当たりの事業費(円)      | 単位                        |                  |                | 単位当たりの決算額 |         | うち一般財源 |       |
|                   | 市民の数                      | 101,087 人        |                | 203       | 202     |        |       |
| 活動指標              | 指標名                       | 説明               | 単位             | 実績値       | 目標値     |        |       |
|                   | 利用回数(学習施設・体育施設)           | 年間の施設利用回数の合計     | 回              | 4,211     | 4,300   |        |       |
|                   | 点検回数                      | 定期点検の回数          | 回              | 12        | 12      |        |       |
|                   | 稼働率(学習施設・体育施設)            | 貸し出し可能な部屋の稼働率の平均 | %              | 52.0      | 55.0    |        |       |

3 今後の方向性

|      |  |
|------|--|
| 課題   | 平成15年4月の供用開始以来10年以上経過し、施設の修繕箇所が増加している。 |
| 対応方策 | 施設の修繕計画を立て、適切な施設の管理・運営を行う。             |

|        |             |              |                     |
|--------|-------------|--------------|---------------------|
| 事務事業名  | いこまいCAR運行事業 | 担当課<br>グループ  | 市民サービス課<br>消費・相談・交通 |
| 会計・款項目 | 一般02-01-06  | 戦略<br>プロジェクト | ◎                   |

### 1 事業概要

|         |  |
|---------|--|
| めざす目的成果 | バス路線が運行されていない地域でも、市民誰もが円滑に移動できる交通環境が整っている。 |
| 事業内容    | デマンドタクシーのいこまいCAR(予約便)を運行する。                |

### 2 実施内容

| 事業実績  | <p>いこまいCAR(予約便)を運行し、事業のPRに努めた。<br/>また、利用状況等により、平成26年4月に実施した利用料金の見直しによる影響等を分析した。</p>   |                  |           |           |             |             |            |        |          |           |         |           |        |          |           |         |           |     |        |        |       |            |           |           |         |        |        |        |              |     |       |        |           |      |           |           |           |        |        |     |     |     |       |        |        |      |            |            |           |        |        |     |     |     |       |        |        |      |            |            |           |        |        |     |     |     |       |        |        |      |            |            |           |        |        |     |     |     |       |        |        |      |            |            |           |        |        |     |     |     |       |        |        |      |            |            |           |        |        |     |     |     |       |        |        |      |            |            |   |       |       |     |     |   |       |         |         |      |             |             |            |   |   |   |   |
|---|---|------------------|-----------|-----------|-------------|-------------|------------|--------|----------|-----------|---------|-----------|--------|----------|-----------|---------|-----------|-----|--------|--------|-------|------------|-----------|-----------|---------|--------|--------|--------|--------------|-----|-------|--------|-----------|------|-----------|-----------|-----------|--------|--------|-----|-----|-----|-------|--------|--------|------|------------|------------|-----------|--------|--------|-----|-----|-----|-------|--------|--------|------|------------|------------|-----------|--------|--------|-----|-----|-----|-------|--------|--------|------|------------|------------|-----------|--------|--------|-----|-----|-----|-------|--------|--------|------|------------|------------|-----------|--------|--------|-----|-----|-----|-------|--------|--------|------|------------|------------|-----------|--------|--------|-----|-----|-----|-------|--------|--------|------|------------|------------|---|-------|-------|-----|-----|---|-------|---------|---------|------|-------------|-------------|------------|---|---|---|---|
|   | <p>いこまいCAR(予約便)利用状況</p> <table border="1"> <caption>いこまいCAR(予約便)利用状況 (H19-H26)</caption> <thead> <tr> <th>年度</th> <th>市負担額(千円)</th> <th>利用便数(便)</th> </tr> </thead> <tbody> <tr><td>H19</td><td>3,307</td><td>3,307</td></tr> <tr><td>H20</td><td>13,446</td><td>13,446</td></tr> <tr><td>H21</td><td>27,905</td><td>27,905</td></tr> <tr><td>H22</td><td>40,199</td><td>40,199</td></tr> <tr><td>H23</td><td>46,547</td><td>46,547</td></tr> <tr><td>H24</td><td>53,404</td><td>53,404</td></tr> <tr><td>H25</td><td>59,765</td><td>59,765</td></tr> <tr><td>H26</td><td>57,285</td><td>57,285</td></tr> </tbody> </table> |                  | 年度        | 市負担額(千円)  | 利用便数(便)     | H19         | 3,307      | 3,307  | H20      | 13,446    | 13,446  | H21       | 27,905 | 27,905   | H22       | 40,199  | 40,199    | H23 | 46,547 | 46,547 | H24   | 53,404     | 53,404    | H25       | 59,765  | 59,765 | H26    | 57,285 | 57,285       |     |       |        |           |      |           |           |           |        |        |     |     |     |       |        |        |      |            |            |           |        |        |     |     |     |       |        |        |      |            |            |           |        |        |     |     |     |       |        |        |      |            |            |           |        |        |     |     |     |       |        |        |      |            |            |           |        |        |     |     |     |       |        |        |      |            |            |           |        |        |     |     |     |       |        |        |      |            |            |   |       |       |     |     |   |       |         |         |      |             |             |            |   |   |   |   |
|   | 年度  | 市負担額(千円)         | 利用便数(便)   |           |             |             |            |        |          |           |         |           |        |          |           |         |           |     |        |        |       |            |           |           |         |        |        |        |              |     |       |        |           |      |           |           |           |        |        |     |     |     |       |        |        |      |            |            |           |        |        |     |     |     |       |        |        |      |            |            |           |        |        |     |     |     |       |        |        |      |            |            |           |        |        |     |     |     |       |        |        |      |            |            |           |        |        |     |     |     |       |        |        |      |            |            |           |        |        |     |     |     |       |        |        |      |            |            |   |       |       |     |     |   |       |         |         |      |             |             |            |   |   |   |   |
|   | H19   | 3,307            | 3,307     |           |             |             |            |        |          |           |         |           |        |          |           |         |           |     |        |        |       |            |           |           |         |        |        |        |              |     |       |        |           |      |           |           |           |        |        |     |     |     |       |        |        |      |            |            |           |        |        |     |     |     |       |        |        |      |            |            |           |        |        |     |     |     |       |        |        |      |            |            |           |        |        |     |     |     |       |        |        |      |            |            |           |        |        |     |     |     |       |        |        |      |            |            |           |        |        |     |     |     |       |        |        |      |            |            |   |       |       |     |     |   |       |         |         |      |             |             |            |   |   |   |   |
| H20   | 13,446  | 13,446           |           |           |             |             |            |        |          |           |         |           |        |          |           |         |           |     |        |        |       |            |           |           |         |        |        |        |              |     |       |        |           |      |           |           |           |        |        |     |     |     |       |        |        |      |            |            |           |        |        |     |     |     |       |        |        |      |            |            |           |        |        |     |     |     |       |        |        |      |            |            |           |        |        |     |     |     |       |        |        |      |            |            |           |        |        |     |     |     |       |        |        |      |            |            |           |        |        |     |     |     |       |        |        |      |            |            |   |       |       |     |     |   |       |         |         |      |             |             |            |   |   |   |   |
| H21   | 27,905  | 27,905           |           |           |             |             |            |        |          |           |         |           |        |          |           |         |           |     |        |        |       |            |           |           |         |        |        |        |              |     |       |        |           |      |           |           |           |        |        |     |     |     |       |        |        |      |            |            |           |        |        |     |     |     |       |        |        |      |            |            |           |        |        |     |     |     |       |        |        |      |            |            |           |        |        |     |     |     |       |        |        |      |            |            |           |        |        |     |     |     |       |        |        |      |            |            |           |        |        |     |     |     |       |        |        |      |            |            |   |       |       |     |     |   |       |         |         |      |             |             |            |   |   |   |   |
| H22   | 40,199  | 40,199           |           |           |             |             |            |        |          |           |         |           |        |          |           |         |           |     |        |        |       |            |           |           |         |        |        |        |              |     |       |        |           |      |           |           |           |        |        |     |     |     |       |        |        |      |            |            |           |        |        |     |     |     |       |        |        |      |            |            |           |        |        |     |     |     |       |        |        |      |            |            |           |        |        |     |     |     |       |        |        |      |            |            |           |        |        |     |     |     |       |        |        |      |            |            |           |        |        |     |     |     |       |        |        |      |            |            |   |       |       |     |     |   |       |         |         |      |             |             |            |   |   |   |   |
| H23   | 46,547  | 46,547           |           |           |             |             |            |        |          |           |         |           |        |          |           |         |           |     |        |        |       |            |           |           |         |        |        |        |              |     |       |        |           |      |           |           |           |        |        |     |     |     |       |        |        |      |            |            |           |        |        |     |     |     |       |        |        |      |            |            |           |        |        |     |     |     |       |        |        |      |            |            |           |        |        |     |     |     |       |        |        |      |            |            |           |        |        |     |     |     |       |        |        |      |            |            |           |        |        |     |     |     |       |        |        |      |            |            |   |       |       |     |     |   |       |         |         |      |             |             |            |   |   |   |   |
| H24   | 53,404  | 53,404           |           |           |             |             |            |        |          |           |         |           |        |          |           |         |           |     |        |        |       |            |           |           |         |        |        |        |              |     |       |        |           |      |           |           |           |        |        |     |     |     |       |        |        |      |            |            |           |        |        |     |     |     |       |        |        |      |            |            |           |        |        |     |     |     |       |        |        |      |            |            |           |        |        |     |     |     |       |        |        |      |            |            |           |        |        |     |     |     |       |        |        |      |            |            |           |        |        |     |     |     |       |        |        |      |            |            |   |       |       |     |     |   |       |         |         |      |             |             |            |   |   |   |   |
| H25   | 59,765  | 59,765           |           |           |             |             |            |        |          |           |         |           |        |          |           |         |           |     |        |        |       |            |           |           |         |        |        |        |              |     |       |        |           |      |           |           |           |        |        |     |     |     |       |        |        |      |            |            |           |        |        |     |     |     |       |        |        |      |            |            |           |        |        |     |     |     |       |        |        |      |            |            |           |        |        |     |     |     |       |        |        |      |            |            |           |        |        |     |     |     |       |        |        |      |            |            |           |        |        |     |     |     |       |        |        |      |            |            |   |       |       |     |     |   |       |         |         |      |             |             |            |   |   |   |   |
| H26   | 57,285  | 57,285           |           |           |             |             |            |        |          |           |         |           |        |          |           |         |           |     |        |        |       |            |           |           |         |        |        |        |              |     |       |        |           |      |           |           |           |        |        |     |     |     |       |        |        |      |            |            |           |        |        |     |     |     |       |        |        |      |            |            |           |        |        |     |     |     |       |        |        |      |            |            |           |        |        |     |     |     |       |        |        |      |            |            |           |        |        |     |     |     |       |        |        |      |            |            |           |        |        |     |     |     |       |        |        |      |            |            |   |       |       |     |     |   |       |         |         |      |             |             |            |   |   |   |   |
| <p>○登録者数・利用状況</p> <table border="1"> <thead> <tr> <th rowspan="2">年度</th> <th rowspan="2">登録者数累計(人)</th> <th rowspan="2">利用者数(人)</th> <th rowspan="2">便数(便)</th> <th rowspan="2">利用率(人/便)</th> <th colspan="3">市負担額(円)</th> <th rowspan="2">伸び率(市負担額)</th> <th rowspan="2">伸び率(便数)</th> <th colspan="2">1便当りの額(円)</th> </tr> <tr> <th>うちメーター運賃</th> <th>うち迎車料金</th> <th>利用料金分</th> <th>市負担分</th> </tr> </thead> <tbody> <tr><td>H19</td><td>1,236</td><td>3,887</td><td>3,307</td><td>1.18</td><td>2,202,240</td><td>1,910,410</td><td>291,830</td><td>-</td><td>-</td><td>485</td><td>666</td></tr> <tr><td>H20</td><td>1,986</td><td>17,351</td><td>13,446</td><td>1.29</td><td>9,552,140</td><td>8,371,070</td><td>1,181,070</td><td>216.9%</td><td>203.3%</td><td>534</td><td>710</td></tr> <tr><td>H21</td><td>3,117</td><td>37,590</td><td>27,905</td><td>1.35</td><td>19,526,940</td><td>17,089,790</td><td>2,437,150</td><td>204.4%</td><td>207.5%</td><td>521</td><td>700</td></tr> <tr><td>H22</td><td>4,127</td><td>51,348</td><td>40,199</td><td>1.28</td><td>28,103,170</td><td>24,535,980</td><td>3,567,190</td><td>143.9%</td><td>144.1%</td><td>517</td><td>699</td></tr> <tr><td>H23</td><td>4,872</td><td>54,692</td><td>46,547</td><td>1.17</td><td>32,006,190</td><td>27,818,160</td><td>4,188,030</td><td>113.9%</td><td>115.8%</td><td>501</td><td>688</td></tr> <tr><td>H24</td><td>5,451</td><td>63,550</td><td>53,404</td><td>1.19</td><td>36,908,650</td><td>32,047,090</td><td>4,861,560</td><td>115.3%</td><td>114.7%</td><td>501</td><td>691</td></tr> <tr><td>H25</td><td>6,013</td><td>70,911</td><td>59,765</td><td>1.19</td><td>41,421,510</td><td>35,916,010</td><td>5,505,500</td><td>112.2%</td><td>111.9%</td><td>499</td><td>693</td></tr> <tr><td>H26</td><td>6,443</td><td>67,932</td><td>57,285</td><td>1.19</td><td>32,088,610</td><td>32,088,610</td><td>0</td><td>77.5%</td><td>95.9%</td><td>651</td><td>560</td></tr> <tr><td>計</td><td>6,443</td><td>367,261</td><td>301,858</td><td>1.22</td><td>201,809,450</td><td>179,777,120</td><td>22,032,330</td><td>-</td><td>-</td><td>-</td><td>-</td></tr> </tbody> </table> |   | 年度               | 登録者数累計(人) | 利用者数(人)   | 便数(便)       | 利用率(人/便)    | 市負担額(円)    |        |          | 伸び率(市負担額) | 伸び率(便数) | 1便当りの額(円) |        | うちメーター運賃 | うち迎車料金    | 利用料金分   | 市負担分      | H19 | 1,236  | 3,887  | 3,307 | 1.18       | 2,202,240 | 1,910,410 | 291,830 | -      | -      | 485    | 666          | H20 | 1,986 | 17,351 | 13,446    | 1.29 | 9,552,140 | 8,371,070 | 1,181,070 | 216.9% | 203.3% | 534 | 710 | H21 | 3,117 | 37,590 | 27,905 | 1.35 | 19,526,940 | 17,089,790 | 2,437,150 | 204.4% | 207.5% | 521 | 700 | H22 | 4,127 | 51,348 | 40,199 | 1.28 | 28,103,170 | 24,535,980 | 3,567,190 | 143.9% | 144.1% | 517 | 699 | H23 | 4,872 | 54,692 | 46,547 | 1.17 | 32,006,190 | 27,818,160 | 4,188,030 | 113.9% | 115.8% | 501 | 688 | H24 | 5,451 | 63,550 | 53,404 | 1.19 | 36,908,650 | 32,047,090 | 4,861,560 | 115.3% | 114.7% | 501 | 691 | H25 | 6,013 | 70,911 | 59,765 | 1.19 | 41,421,510 | 35,916,010 | 5,505,500 | 112.2% | 111.9% | 499 | 693 | H26 | 6,443 | 67,932 | 57,285 | 1.19 | 32,088,610 | 32,088,610 | 0 | 77.5% | 95.9% | 651 | 560 | 計 | 6,443 | 367,261 | 301,858 | 1.22 | 201,809,450 | 179,777,120 | 22,032,330 | - | - | - | - |
| 年度  | 登録者数累計(人)   |                  |           |           |             |             | 利用者数(人)    | 便数(便)  | 利用率(人/便) |           |         | 市負担額(円)   |        |          | 伸び率(市負担額) | 伸び率(便数) | 1便当りの額(円) |     |        |        |       |            |           |           |         |        |        |        |              |     |       |        |           |      |           |           |           |        |        |     |     |     |       |        |        |      |            |            |           |        |        |     |     |     |       |        |        |      |            |            |           |        |        |     |     |     |       |        |        |      |            |            |           |        |        |     |     |     |       |        |        |      |            |            |           |        |        |     |     |     |       |        |        |      |            |            |           |        |        |     |     |     |       |        |        |      |            |            |   |       |       |     |     |   |       |         |         |      |             |             |            |   |   |   |   |
|   |   | うちメーター運賃         | うち迎車料金    | 利用料金分     | 市負担分        |             |            |        |          |           |         |           |        |          |           |         |           |     |        |        |       |            |           |           |         |        |        |        |              |     |       |        |           |      |           |           |           |        |        |     |     |     |       |        |        |      |            |            |           |        |        |     |     |     |       |        |        |      |            |            |           |        |        |     |     |     |       |        |        |      |            |            |           |        |        |     |     |     |       |        |        |      |            |            |           |        |        |     |     |     |       |        |        |      |            |            |           |        |        |     |     |     |       |        |        |      |            |            |   |       |       |     |     |   |       |         |         |      |             |             |            |   |   |   |   |
| H19   | 1,236   | 3,887            | 3,307     | 1.18      | 2,202,240   | 1,910,410   | 291,830    | -      | -        | 485       | 666     |           |        |          |           |         |           |     |        |        |       |            |           |           |         |        |        |        |              |     |       |        |           |      |           |           |           |        |        |     |     |     |       |        |        |      |            |            |           |        |        |     |     |     |       |        |        |      |            |            |           |        |        |     |     |     |       |        |        |      |            |            |           |        |        |     |     |     |       |        |        |      |            |            |           |        |        |     |     |     |       |        |        |      |            |            |           |        |        |     |     |     |       |        |        |      |            |            |   |       |       |     |     |   |       |         |         |      |             |             |            |   |   |   |   |
| H20   | 1,986   | 17,351           | 13,446    | 1.29      | 9,552,140   | 8,371,070   | 1,181,070  | 216.9% | 203.3%   | 534       | 710     |           |        |          |           |         |           |     |        |        |       |            |           |           |         |        |        |        |              |     |       |        |           |      |           |           |           |        |        |     |     |     |       |        |        |      |            |            |           |        |        |     |     |     |       |        |        |      |            |            |           |        |        |     |     |     |       |        |        |      |            |            |           |        |        |     |     |     |       |        |        |      |            |            |           |        |        |     |     |     |       |        |        |      |            |            |           |        |        |     |     |     |       |        |        |      |            |            |   |       |       |     |     |   |       |         |         |      |             |             |            |   |   |   |   |
| H21   | 3,117   | 37,590           | 27,905    | 1.35      | 19,526,940  | 17,089,790  | 2,437,150  | 204.4% | 207.5%   | 521       | 700     |           |        |          |           |         |           |     |        |        |       |            |           |           |         |        |        |        |              |     |       |        |           |      |           |           |           |        |        |     |     |     |       |        |        |      |            |            |           |        |        |     |     |     |       |        |        |      |            |            |           |        |        |     |     |     |       |        |        |      |            |            |           |        |        |     |     |     |       |        |        |      |            |            |           |        |        |     |     |     |       |        |        |      |            |            |           |        |        |     |     |     |       |        |        |      |            |            |   |       |       |     |     |   |       |         |         |      |             |             |            |   |   |   |   |
| H22   | 4,127   | 51,348           | 40,199    | 1.28      | 28,103,170  | 24,535,980  | 3,567,190  | 143.9% | 144.1%   | 517       | 699     |           |        |          |           |         |           |     |        |        |       |            |           |           |         |        |        |        |              |     |       |        |           |      |           |           |           |        |        |     |     |     |       |        |        |      |            |            |           |        |        |     |     |     |       |        |        |      |            |            |           |        |        |     |     |     |       |        |        |      |            |            |           |        |        |     |     |     |       |        |        |      |            |            |           |        |        |     |     |     |       |        |        |      |            |            |           |        |        |     |     |     |       |        |        |      |            |            |   |       |       |     |     |   |       |         |         |      |             |             |            |   |   |   |   |
| H23   | 4,872   | 54,692           | 46,547    | 1.17      | 32,006,190  | 27,818,160  | 4,188,030  | 113.9% | 115.8%   | 501       | 688     |           |        |          |           |         |           |     |        |        |       |            |           |           |         |        |        |        |              |     |       |        |           |      |           |           |           |        |        |     |     |     |       |        |        |      |            |            |           |        |        |     |     |     |       |        |        |      |            |            |           |        |        |     |     |     |       |        |        |      |            |            |           |        |        |     |     |     |       |        |        |      |            |            |           |        |        |     |     |     |       |        |        |      |            |            |           |        |        |     |     |     |       |        |        |      |            |            |   |       |       |     |     |   |       |         |         |      |             |             |            |   |   |   |   |
| H24   | 5,451   | 63,550           | 53,404    | 1.19      | 36,908,650  | 32,047,090  | 4,861,560  | 115.3% | 114.7%   | 501       | 691     |           |        |          |           |         |           |     |        |        |       |            |           |           |         |        |        |        |              |     |       |        |           |      |           |           |           |        |        |     |     |     |       |        |        |      |            |            |           |        |        |     |     |     |       |        |        |      |            |            |           |        |        |     |     |     |       |        |        |      |            |            |           |        |        |     |     |     |       |        |        |      |            |            |           |        |        |     |     |     |       |        |        |      |            |            |           |        |        |     |     |     |       |        |        |      |            |            |   |       |       |     |     |   |       |         |         |      |             |             |            |   |   |   |   |
| H25   | 6,013   | 70,911           | 59,765    | 1.19      | 41,421,510  | 35,916,010  | 5,505,500  | 112.2% | 111.9%   | 499       | 693     |           |        |          |           |         |           |     |        |        |       |            |           |           |         |        |        |        |              |     |       |        |           |      |           |           |           |        |        |     |     |     |       |        |        |      |            |            |           |        |        |     |     |     |       |        |        |      |            |            |           |        |        |     |     |     |       |        |        |      |            |            |           |        |        |     |     |     |       |        |        |      |            |            |           |        |        |     |     |     |       |        |        |      |            |            |           |        |        |     |     |     |       |        |        |      |            |            |   |       |       |     |     |   |       |         |         |      |             |             |            |   |   |   |   |
| H26   | 6,443   | 67,932           | 57,285    | 1.19      | 32,088,610  | 32,088,610  | 0          | 77.5%  | 95.9%    | 651       | 560     |           |        |          |           |         |           |     |        |        |       |            |           |           |         |        |        |        |              |     |       |        |           |      |           |           |           |        |        |     |     |     |       |        |        |      |            |            |           |        |        |     |     |     |       |        |        |      |            |            |           |        |        |     |     |     |       |        |        |      |            |            |           |        |        |     |     |     |       |        |        |      |            |            |           |        |        |     |     |     |       |        |        |      |            |            |           |        |        |     |     |     |       |        |        |      |            |            |   |       |       |     |     |   |       |         |         |      |             |             |            |   |   |   |   |
| 計   | 6,443   | 367,261          | 301,858   | 1.22      | 201,809,450 | 179,777,120 | 22,032,330 | -      | -        | -         | -       |           |        |          |           |         |           |     |        |        |       |            |           |           |         |        |        |        |              |     |       |        |           |      |           |           |           |        |        |     |     |     |       |        |        |      |            |            |           |        |        |     |     |     |       |        |        |      |            |            |           |        |        |     |     |     |       |        |        |      |            |            |           |        |        |     |     |     |       |        |        |      |            |            |           |        |        |     |     |     |       |        |        |      |            |            |           |        |        |     |     |     |       |        |        |      |            |            |   |       |       |     |     |   |       |         |         |      |             |             |            |   |   |   |   |
| <table border="1"> <thead> <tr> <th rowspan="2">事業費(千円)</th> <th colspan="2">予算額</th> <th colspan="2">決算額</th> <th colspan="2">執行率</th> </tr> <tr> <th>国庫支出金</th> <th>県支出金</th> <th>地方債</th> <th>その他特定財源</th> <th>一般財源</th> <th></th> </tr> </thead> <tbody> <tr> <td></td> <td></td> <td>35,315</td> <td></td> <td>33,825</td> <td></td> <td>95.8%</td> </tr> <tr> <td>決算額の内訳(千円)</td> <td></td> <td></td> <td></td> <td></td> <td>33,825</td> <td></td> </tr> <tr> <td rowspan="2">単位当たりの事業費(円)</td> <td colspan="3">単位</td> <td colspan="2">単位当たりの決算額</td> <td>うち一般財源</td> </tr> <tr> <td>市民の数</td> <td colspan="2">101,087 人</td> <td>335</td> <td colspan="2">335</td> </tr> </tbody> </table>   |   | 事業費(千円)          | 予算額       |           | 決算額         |             | 執行率        |        | 国庫支出金    | 県支出金      | 地方債     | その他特定財源   | 一般財源   |          |           |         | 35,315    |     | 33,825 |        | 95.8% | 決算額の内訳(千円) |           |           |         |        | 33,825 |        | 単位当たりの事業費(円) | 単位  |       |        | 単位当たりの決算額 |      | うち一般財源    | 市民の数      | 101,087 人 |        | 335    | 335 |     |     |       |        |        |      |            |            |           |        |        |     |     |     |       |        |        |      |            |            |           |        |        |     |     |     |       |        |        |      |            |            |           |        |        |     |     |     |       |        |        |      |            |            |           |        |        |     |     |     |       |        |        |      |            |            |           |        |        |     |     |     |       |        |        |      |            |            |   |       |       |     |     |   |       |         |         |      |             |             |            |   |   |   |   |
| 事業費(千円)   | 予算額   |                  | 決算額       |           | 執行率         |             |            |        |          |           |         |           |        |          |           |         |           |     |        |        |       |            |           |           |         |        |        |        |              |     |       |        |           |      |           |           |           |        |        |     |     |     |       |        |        |      |            |            |           |        |        |     |     |     |       |        |        |      |            |            |           |        |        |     |     |     |       |        |        |      |            |            |           |        |        |     |     |     |       |        |        |      |            |            |           |        |        |     |     |     |       |        |        |      |            |            |           |        |        |     |     |     |       |        |        |      |            |            |   |       |       |     |     |   |       |         |         |      |             |             |            |   |   |   |   |
|   | 国庫支出金   | 県支出金             | 地方債       | その他特定財源   | 一般財源        |             |            |        |          |           |         |           |        |          |           |         |           |     |        |        |       |            |           |           |         |        |        |        |              |     |       |        |           |      |           |           |           |        |        |     |     |     |       |        |        |      |            |            |           |        |        |     |     |     |       |        |        |      |            |            |           |        |        |     |     |     |       |        |        |      |            |            |           |        |        |     |     |     |       |        |        |      |            |            |           |        |        |     |     |     |       |        |        |      |            |            |           |        |        |     |     |     |       |        |        |      |            |            |   |       |       |     |     |   |       |         |         |      |             |             |            |   |   |   |   |
|   |   | 35,315           |           | 33,825    |             | 95.8%       |            |        |          |           |         |           |        |          |           |         |           |     |        |        |       |            |           |           |         |        |        |        |              |     |       |        |           |      |           |           |           |        |        |     |     |     |       |        |        |      |            |            |           |        |        |     |     |     |       |        |        |      |            |            |           |        |        |     |     |     |       |        |        |      |            |            |           |        |        |     |     |     |       |        |        |      |            |            |           |        |        |     |     |     |       |        |        |      |            |            |           |        |        |     |     |     |       |        |        |      |            |            |   |       |       |     |     |   |       |         |         |      |             |             |            |   |   |   |   |
| 決算額の内訳(千円)  |   |                  |           |           | 33,825      |             |            |        |          |           |         |           |        |          |           |         |           |     |        |        |       |            |           |           |         |        |        |        |              |     |       |        |           |      |           |           |           |        |        |     |     |     |       |        |        |      |            |            |           |        |        |     |     |     |       |        |        |      |            |            |           |        |        |     |     |     |       |        |        |      |            |            |           |        |        |     |     |     |       |        |        |      |            |            |           |        |        |     |     |     |       |        |        |      |            |            |           |        |        |     |     |     |       |        |        |      |            |            |   |       |       |     |     |   |       |         |         |      |             |             |            |   |   |   |   |
| 単位当たりの事業費(円)  | 単位  |                  |           | 単位当たりの決算額 |             | うち一般財源      |            |        |          |           |         |           |        |          |           |         |           |     |        |        |       |            |           |           |         |        |        |        |              |     |       |        |           |      |           |           |           |        |        |     |     |     |       |        |        |      |            |            |           |        |        |     |     |     |       |        |        |      |            |            |           |        |        |     |     |     |       |        |        |      |            |            |           |        |        |     |     |     |       |        |        |      |            |            |           |        |        |     |     |     |       |        |        |      |            |            |           |        |        |     |     |     |       |        |        |      |            |            |   |       |       |     |     |   |       |         |         |      |             |             |            |   |   |   |   |
|   | 市民の数  | 101,087 人        |           | 335       | 335         |             |            |        |          |           |         |           |        |          |           |         |           |     |        |        |       |            |           |           |         |        |        |        |              |     |       |        |           |      |           |           |           |        |        |     |     |     |       |        |        |      |            |            |           |        |        |     |     |     |       |        |        |      |            |            |           |        |        |     |     |     |       |        |        |      |            |            |           |        |        |     |     |     |       |        |        |      |            |            |           |        |        |     |     |     |       |        |        |      |            |            |           |        |        |     |     |     |       |        |        |      |            |            |   |       |       |     |     |   |       |         |         |      |             |             |            |   |   |   |   |
| 活動指標  | 指標名   | 説明               | 単位        | 実績値       | 目標値         |             |            |        |          |           |         |           |        |          |           |         |           |     |        |        |       |            |           |           |         |        |        |        |              |     |       |        |           |      |           |           |           |        |        |     |     |     |       |        |        |      |            |            |           |        |        |     |     |     |       |        |        |      |            |            |           |        |        |     |     |     |       |        |        |      |            |            |           |        |        |     |     |     |       |        |        |      |            |            |           |        |        |     |     |     |       |        |        |      |            |            |           |        |        |     |     |     |       |        |        |      |            |            |   |       |       |     |     |   |       |         |         |      |             |             |            |   |   |   |   |
|   | いこまいCAR(予約便)利用便数  | いこまいCAR(予約便)利用便数 | 便         | 57,285    | 56,000      |             |            |        |          |           |         |           |        |          |           |         |           |     |        |        |       |            |           |           |         |        |        |        |              |     |       |        |           |      |           |           |           |        |        |     |     |     |       |        |        |      |            |            |           |        |        |     |     |     |       |        |        |      |            |            |           |        |        |     |     |     |       |        |        |      |            |            |           |        |        |     |     |     |       |        |        |      |            |            |           |        |        |     |     |     |       |        |        |      |            |            |           |        |        |     |     |     |       |        |        |      |            |            |   |       |       |     |     |   |       |         |         |      |             |             |            |   |   |   |   |

### 3 今後の方向性

|      |  |
|------|--|
| 課題   | いこまいCAR(予約便)については、今後も継続的に分析をし、より良い方法を検討していく必要がある。      |
| 対応方策 | いこまいCAR(予約便)と分割・延長したバス路線などを含めた市内公共交通全体のあり方を継続的に検討していく。 |

－ I 生活環境、産業分野 －  
市民の足の確保

|        |            |              |          |
|--------|------------|--------------|----------|
| 事務事業名  | バス関連事業     | 担当課<br>グループ  | 市民サービス課  |
|        |            |              | 消費・相談・交通 |
| 会計・款項目 | 一般02-01-06 | 戦略<br>プロジェクト |          |

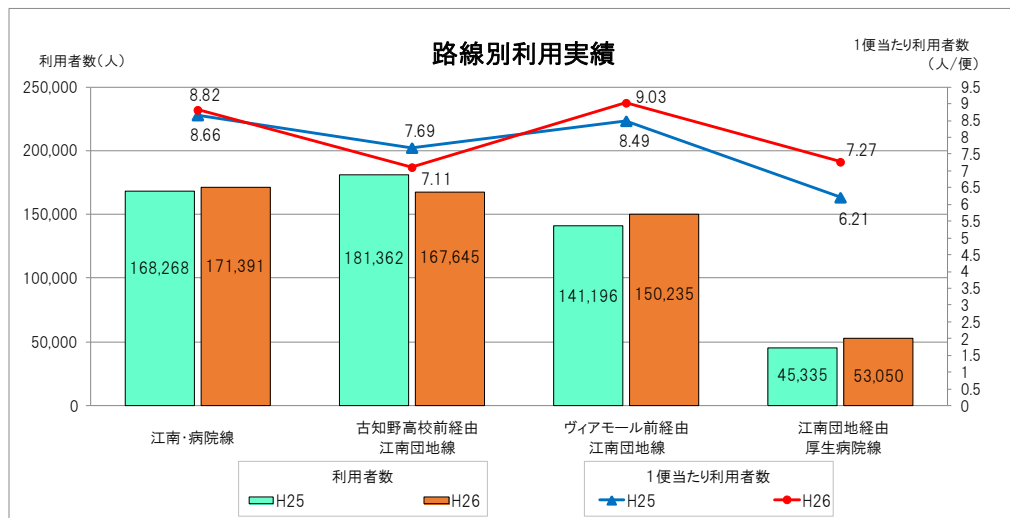
1 事業概要

|         |                                |
|---------|--------------------------------|
| めざす目的成果 | 路線バスの運行により、市民が移動できる交通環境が整っている。 |
| 事業内容    | 路線バスの利用促進を図り、路線を維持する。          |

2 実施内容

平成25年度に分割・延長したバス路線を分析し、バス利用者の増加につながるよう、広報やホームページ等で啓発を行った。また、バス路線を維持するため、江南市生活交通バス路線維持費補助金を交付した。  
江南市公共交通等検討委員会において、市内公共交通全体について検討した。

事業実績



|              |            |           |        |           |         |        |
|--------------|------------|-----------|--------|-----------|---------|--------|
| 決算状況         | 事業費(千円)    | 予算額       | 決算額    |           |         | 執行率    |
|              |            | 27,666    | 27,658 |           |         | 100.0% |
|              | 決算額の内訳(千円) | 国庫支出金     | 県支出金   | 地方債       | その他特定財源 | 一般財源   |
|              |            |           |        |           | 27,658  |        |
| 単位当たりの事業費(円) | 市民の数       | 単位        |        | 単位当たりの決算額 |         | うち一般財源 |
|              |            | 101,087 人 |        | 274       |         | 274    |

| 活動指標 | 指標名              | 説明                                       | 単位 | 実績値  | 目標値  |
|------|------------------|--|----|------|------|
|      | 愛知県バス対策協議会会議     | 愛知県バス対策協議会等参加回数                          | 回  | 0    | 0    |
|      | 大口町コミュニティバス利用人数  | 大口町コミュニティバス(2コース)路線上で利用する1日当たりの江南市民の利用者数 | 人  | 5.9  | 5.0  |
|      | 名鉄バス「江南・病院線」利用人数 | 名鉄バス「江南・病院線」の1便当たりの利用人数                  | 人  | 8.82 | 11.0 |

3 今後の方向性

|      |  |
|------|--|
| 課題   | 分割・延長したバス路線の補助金を抑制するため、利用者が増加する方策などを検討する必要がある。               |
| 対応方策 | 分割・延長したバス路線の利用者が増加するよう市民にPRするとともに、今後の公共交通について、新たな体制づくりを検討する。 |

|        |             |              |               |
|--------|-------------|--------------|---------------|
| 事務事業名  | 商工業・流通業補助事業 | 担当課<br>グループ  | 産業振興課<br>商工振興 |
| 会計・款項目 | 一般07-01-01  | 戦略<br>プロジェクト |               |

### 1 事業概要

|         |  |
|---------|--|
| めざす目的成果 | 工場立地、産業振興対策のための事業や商店街が行う共同事業等で魅力ある街づくりをするために補助することにより、商店街に賑わいを取り戻し、地域産業の活性化が期待できる。 |
| 事業内容    | 商業団体が行う共同事業、街路灯等電灯料を補助する。また、商業活性化、工業振興対策推進事業に対して事業費の一部を補助する。                       |

### 2 実施内容

|      |  |            |       |           |                 |
|------|--|------------|-------|-----------|-----------------|
| 事業実績 | <p>商店街等に対し街路灯等電灯料、空き店舗の活用及び販売促進事業に対する補助を行った。工業振興対策事業として工業振興対策協議会が実施する異業種プロジェクト、ビジネス交流会等に対し補助を行った。商業活性化推進事業では、商業活性化推進協議会が実施するLEDイルミネーションコンテスト、コーナースタイルランチの広報等に対し補助を行った。</p> |            |       |           |                 |
|      |   |            |       |           |                 |
| 決算状況 | 事業費(千円)  | 予算額        | 決算額   |           | 執行率             |
|      |  | 4,801      | 3,256 |           | 67.8%           |
|      | 決算額の内訳(千円)   | 国庫支出金      | 県支出金  | 地方債       | その他特定財源<br>一般財源 |
|      |  |            |       |           | 3,256           |
| 活動指標 | 単位当たりの事業費(円)   | 単位         |       | 単位当たりの決算額 |                 |
|      |  | 市民の数       |       | うち一般財源    |                 |
|      |  | 101,087 人  |       | 32        | 32              |
| 活動指標 | 指標名  | 説明         | 単位    | 実績値       | 目標値             |
|      | 補助件数   | 商業団体等補助金件数 | 件     | 18        | 18              |

### 3 今後の方向性

|      |  |
|------|--|
| 課題   | 商店街の空洞化が目立ち、今後の商店街振興には、魅力ある商店街づくりを進める必要がある。  |
| 対応方策 | 商店街等に国や県等の補助金制度を迅速に情報提供し、商店街の自立的な取り組みを促していく。 |

－ I 生活環境、産業分野 －  
労働環境の整備

|        |               |              |                    |
|--------|---------------|--------------|--------------------|
| 事務事業名  | すいとぴあ江南施設改修事業 | 担当課<br>グループ  | 産業振興課<br>労働・観光グループ |
| 会計・款項目 | 一般05-01-01    | 戦略<br>プロジェクト | ◎                  |

1 事業概要

|         |                                   |
|---------|-----------------------------------|
| めざす目的成果 | 施設の改修工事を実施することにより、来訪者が安心安全に利用できる。 |
| 事業内容    | すいとぴあ江南長寿命化計画に基づき、施設の改修を行う。       |

2 実施内容

|              |   |                          |      |           |         |        |
|--------------|---|--------------------------|------|-----------|---------|--------|
| 事業実績         | すいとぴあ江南長寿命化計画に基づき、改修工事を行った。   |                          |      |           |         |        |
|              | <p>○建物概要<br/>建設年度：平成6年度<br/>構造規模：勤労会館 RC造 3階建 5,170.58㎡<br/>展望タワー SRC造 6階建 2,666.71㎡</p> <p>○工事内容<br/>宿泊棟屋上防水改修工事：ウレタン塗膜防水<br/>厨房等空調設備改修工事：厨房・下処理室、配膳室の天井吊型エアコンの室内機・室外機の更新及び配管工事等</p> |                          |      |           |         |        |
| 決算状況         | 事業費(千円)   | 予算額                      |      | 決算額       |         | 執行率    |
|              |   | 13,295                   |      | 11,901    |         | 89.5%  |
|              | 決算額の内訳(千円)  | 国庫支出金                    | 県支出金 | 地方債       | その他特定財源 | 一般財源   |
|              |   |                          |      |           | 11,901  |        |
| 単位当たりの事業費(円) | 単位  |                          |      | 単位当たりの決算額 |         | うち一般財源 |
|              | 市民の数  | 101,087 人                |      | 118       | 118     |        |
| 活動指標         | 指標名   | 説明                       | 単位   | 実績値       | 目標値     |        |
|              | 工事に伴い施設利用を制限する日数  | 施設利用の全部または一部の時間帯を休業とする日数 | 日    | 6         | 6       |        |
|              |   |                          |      |           |         |        |

3 今後の方向性

|      |   |
|------|---|
| 課題   | 施設利用者に不便をかけないように改修工事を実施していく必要がある。               |
| 対応方策 | 施設の管理運営を行う指定管理者と連携を密にし、利用者に対する事前周知と閑散期の改修工事を行う。 |

|        |                       |              |       |
|--------|-----------------------|--------------|-------|
| 事務事業名  | 就職・キャリア支援コーディネーター育成事業 | 担当課<br>グループ  | 産業振興課 |
|        |                       |              | 労働・観光 |
| 会計・款項目 | 一般05-01-01            | 戦略<br>プロジェクト | ◎     |

### 1 事業概要

|         |   |
|---------|---|
| めざす目的成果 | キャリア支援コーディネーターの育成及び若年求職者の就職                                     |
| 事業内容    | キャリア支援センターを設置し、キャリア支援コーディネーターの育成をするとともに、若年求職者と地域企業が交流する機会を提供する。 |

### 2 実施内容

|              |   |                      |        |           |              |
|--------------|---|----------------------|--------|-----------|--------------|
| 事業実績         | 平成26年度緊急雇用創出事業基金事業 地域人づくり事業(雇用拡大プロセス)として就職・キャリア支援コーディネーター育成業務を委託した。   |                      |        |           |              |
|              | ■委託期間 平成26年7月4日から平成27年3月31日まで   |                      |        |           |              |
|              | ■実施内容   |                      |        |           |              |
|              | <ul style="list-style-type: none"> <li>・江南駅前にキャリア支援センターとして「ワカモノ就職応援スペースCareer Design Lounge Konan」を設置し、週3日(水・木・金)開設し就職・キャリア相談を実施した。<br/>設置期間 平成26年8月1日から平成27年3月31日まで<br/>設置場所 古知野町朝日55 たけひろビル3F</li> <li>・地域企業と若者の交流企画を17回開催し、企業を訪問またはキャリア支援センターに招き、若者が企業の経営者・人事担当者の話を直接聞ける機会を設けた。</li> <li>・新規雇用失業者2名、人材育成担当者1名を雇用し、日常の業務につきながら行う教育訓練と通常の仕事を一時的に離れて行う教育訓練を行い就職・キャリア支援コーディネーターを育成した。</li> </ul> |                      |        |           |              |
| 決算状況         | 事業費(千円)   | 予算額                  | 決算額    |           | 執行率          |
|              |   | 14,171               | 11,810 |           | 83.3%        |
|              | 決算額の内訳(千円)  | 国庫支出金                | 県支出金   | 地方債       | その他特定財源 一般財源 |
| 単位当たりの事業費(円) | 単位  |                      |        | 単位当たりの決算額 | うち一般財源       |
|              | 市民の数  | 101,087 人            |        | 117       |              |
| 活動指標         | 指標名   | 説明                   | 単位     | 実績値       | 目標値          |
|              | コーディネーター数   | 就職・キャリア支援コーディネーターの育成 | 人      | 2         | 2            |
|              | 就職者数  | 就職に結びつけた人            | 人      | 20        | 13           |

### 3 今後の方向性

|      |   |
|------|---|
| 課題   | この事業は全額、愛知県の緊急雇用創出事業基金事業費補助金を活用し実施するもので、平成26年度末で完了となるため、受託者の自主運営による事業継続を検討したが継続困難となり今後の若者の就労支援対策のあり方を検討する必要がある。 |
| 対応方策 | 若者の就労支援などについては、いちのみや若者サポートステーション及び江南市地域職業相談室で対応するとともに地域情報センターでの就職相談や近隣市町との共催事業である就職フェアを開催することで若者の就労支援に努める。      |

一 I 生活環境、産業分野 一

農業用施設の適正管理と農業の安定経営のための支援

|        |            |              |       |
|--------|------------|--------------|-------|
| 事務事業名  | 農地保全推進事業   | 担当課<br>グループ  | 産業振興課 |
|        |            |              | 農業振興  |
| 会計・款項目 | 一般06-01-01 | 戦略<br>プロジェクト |       |

1 事業概要

|         |  |
|---------|--|
| めざす目的成果 | 農地の適正な管理や権利移動、農地転用等を行うことにより、良好な農地を保全することができる。              |
| 事業内容    | 農地の適正な管理や農地転用の書類審査、現地調査等を実施し、農業委員会等に諮り、許可決定、又は意見決定し県へ進達する。 |

2 実施内容

|           |   |                                   |               |           |              |                |
|-----------|---|-----------------------------------|---------------|-----------|--------------|----------------|
| 事業実績      | 農地の権利移動等の申請について農業委員会を開催し、農業委員会として許可及び意見決定をした。 |                                   |               |           |              |                |
|           | 農地法関係許可(届出)等申請取扱状況                            |                                   |               |           | (単位:件、㎡)     |                |
|           | 条項号   | 内容                                | 件数            | 面積        |              |                |
|           | 第3条   | 所有権移転、賃借権等権利の設定及び移転               | 28            | 18,160    |              |                |
|           | 第4条   | 所有者自身の農地転用許可(市街化調整区域)             | 25            | 11,130    |              |                |
|           | 第4条第1項第7号                                     | 所有者自身の農地転用許可(市街化区域)               | 19            | 8,925     |              |                |
|           | 第5条   | 所有権移転、賃借権等権利の設定を伴う農地転用許可(市街化調整区域) | 156           | 79,991    |              |                |
| 第5条第1項第6号 | 所有権移転、賃借権等権利の設定を伴う農地転用届出(市街化区域)               | 61                                | 19,642        |           |              |                |
| 現況証明      | 登記簿の地目が田、畑である土地について現況が農地以外のものであることの証明         | 15                                | 5,323         |           |              |                |
| 決算状況      | 事業費(千円)                                       | 予算額<br>13,361                     | 決算額<br>12,387 |           | 執行率<br>92.7% |                |
|           | 決算額の内訳(千円)                                    | 国庫支出金                             | 県支出金<br>400   | 地方債       | その他特定財源<br>2 | 一般財源<br>11,985 |
|           | 単位当たりの事業費(円)                                  | 単位                                |               | 単位当たりの決算額 |              | うち一般財源         |
|           |   | 市民の数                              | 101,087 人     | 123       | 119          |                |
| 活動指標      | 指標名   | 説明                                | 単位            | 実績値       | 目標値          |                |
|           | 農地の権利移動、転用許可申請等審査件数                           |                                   | 件             | 304       | 200          |                |
|           | 農地の権利移動、転用許可申請等審査面積                           |                                   | ㎡             | 143,171   | 50,000       |                |
|           | 市部農業委員会長会等参加回数                                |                                   | 回             | 2         | 2            |                |

3 今後の方向性

|      |   |
|------|---|
| 課題   | 一団の農地が崩れてきており、外周部から農地の宅地化が進行している。       |
| 対応方策 | 農業従事者を守りつつ、農地転用の申請者の意向を尊重し、農地の保全を図っていく。 |



|        |                 |              |       |
|--------|-----------------|--------------|-------|
| 事務事業名  | 新規就農・経営継承総合支援事業 | 担当課<br>グループ  | 産業振興課 |
|        |                 |              | 農業振興  |
| 会計・款項目 | 一般06-01-01      | 戦略<br>プロジェクト | ◎     |

### 1 事業概要

|         |   |
|---------|---|
| めざす目的成果 | 就農者の就農意欲の喚起と就農後の定着を図り、次世代の就農者を確保する。           |
| 事業内容    | 45歳未満の青年就農者に対して一人当たり年間150万円(最長5年間)の補助金の交付を行う。 |

### 2 実施内容

|                      |                                      |                    |            |                     |                     |                     |                     |
|----------------------|--------------------------------------|--------------------|------------|---------------------|---------------------|---------------------|---------------------|
| 事業実績                 | 補助金の交付対象者に対して、実施状況確認を行い、適正な交付事務を行った。 |                    |            |                     |                     |                     |                     |
|                      | 交付実績状況                               |                    |            |                     |                     |                     |                     |
|                      | 対象者※                                 | 研修場所               | 就農開始日      | 就農場所                | 給付期間                | 平成26年度実績            |                     |
|                      |                                      |                    |            |                     |                     | 補助金交付額              | 給付対象期間              |
|                      | 39歳<br>(男性)                          | なのはな畑<br>(北山町)     | 平成26年4月30日 | 南山町                 | 平成26年8月<br>～平成31年7月 | 150万円               | 平成26年8月<br>～平成27年7月 |
| 27歳<br>(女性)          | なのはな畑<br>(北山町)                       | 平成26年2月26日         | 上奈良町       | 平成26年8月<br>～平成31年7月 | 150万円               | 平成26年8月<br>～平成27年7月 |                     |
| ※対象者の年齢は、就農開始日における年齢 |                                      |                    |            |                     |                     |                     |                     |
| 決算状況                 | 事業費(千円)                              | 予算額                |            | 決算額                 |                     | 執行率                 |                     |
|                      |                                      | 3,000              |            | 3,000               |                     | 100.0%              |                     |
|                      | 決算額の内訳<br>(千円)                       | 国庫支出金              | 県支出金       | 地方債                 | その他特定財源             | 一般財源                |                     |
|                      |                                      |                    | 3,000      |                     |                     |                     |                     |
| 活動指標                 | 単位当たりの<br>事業費<br>(円)                 | 単位                 |            |                     | 単位当たりの決算額           |                     | うち一般財源              |
|                      |                                      | 市民の数               | 101,087 人  |                     | 30                  | 0                   |                     |
|                      |                                      |                    |            |                     |                     |                     |                     |
| 活動指標                 | 指標名                                  | 説明                 | 単位         | 実績値                 | 目標値                 |                     |                     |
|                      | 青年就農者及び経営継承就農者数                      | 青年就農給付金(経営開始型)受給者数 | 件          | 2                   | 2                   |                     |                     |
|                      |                                      |                    |            |                     |                     |                     |                     |

### 3 今後の方向性

|      |                                 |
|------|---------------------------------|
| 課題   | 新規就農者が、就農地域に定着できるよう支援する必要がある。   |
| 対応方策 | 農業協同組合と協力して、新規就農者の営農環境について配慮する。 |

一 I 生活環境、産業分野 一  
 農業用施設の適正管理と農業の安定経営のための支援

|        |                         |              |        |
|--------|-------------------------|--------------|--------|
| 事務事業名  | 県営畑地帯総合土地改良事業(般若地区)負担事業 | 担当課<br>グループ  | 産業振興課  |
|        |                         |              | 農業基盤整備 |
| 会計・款項目 | 一般06-01-01              | 戦略<br>プロジェクト | ◎      |

1 事業概要

|         |  |
|---------|--|
| めざす目的成果 | 事業を実施することにより湛水被害が防止でき、農業用水が安定して供給できる。また、住民の生活環境の向上を図ることができる。 |
| 事業内容    | 事業費に対する市負担分を支出する。  |

2 実施内容

|              |   |                   |      |           |         |        |       |
|--------------|---|-------------------|------|-----------|---------|--------|-------|
| 事業実績         | 愛知県が排水路の改修工事を施行するにあたり、関係機関との協議等に出席した。また事業費の江南市負担分の支払事務を行った。 |                   |      |           |         |        |       |
|              | ○県営畑地帯総合土地改良事業(般若地区)  |                   |      | 事業費負担割合   |         |        |       |
|              | 事業期間  | 平成22年度～平成28年度(予定) |      |           | 国       | 50.0%  |       |
|              | 事業費   | 129,999,014 円     |      |           | 県       | 25.0%  |       |
|              | 江南市負担額  | 19,398,077 円      |      |           | 地元      | 江南市    | 60.0% |
| 事業内容         | 排水路工  | 374 m             | 扶桑町  | 39.1%     |         |        |       |
| 進捗率          | 79.0 %  |                   |      | 犬山市       |         | 0.9%   |       |
| 決算状況         | 事業費(千円)   | 予算額               |      | 決算額       |         | 執行率    |       |
|              |   | 19,500            |      | 19,398    |         | 99.5%  |       |
|              | 決算額の内訳(千円)  | 国庫支出金             | 県支出金 | 地方債       | その他特定財源 | 一般財源   |       |
|              |   |                   |      | 17,400    |         | 1,998  |       |
| 単位当たりの事業費(円) | 単位  |                   |      | 単位当たりの決算額 |         | うち一般財源 |       |
|              | 市民の数  | 101,087 人         |      | 192       |         | 20     |       |
| 活動指標         | 指標名   | 説明                |      | 単位        | 実績値     | 目標値    |       |
|              | 用排水路改修工事延長  |                   |      | m         | 374     | 780    |       |
|              |   |                   |      |           |         |        |       |

3 今後の方向性

|      |                            |
|------|----------------------------|
| 課題   | 湛水被害の防止のため、早期に事業を進める必要がある。 |
| 対応方策 | 早期に事業が完了するよう、関係機関と協議していく。  |

|        |                         |              |        |
|--------|-------------------------|--------------|--------|
| 事務事業名  | 県営水質保全対策事業(新般若井筋地区)負担事業 | 担当課<br>グループ  | 産業振興課  |
|        |                         |              | 農業基盤整備 |
| 会計・款項目 | 一般06-01-01              | 戦略<br>プロジェクト | ◎      |

### 1 事業概要

|         |   |
|---------|---|
| めざす目的成果 | 事業を実施することにより湛水被害が防止でき、農業用水が安定して供給できる。住民の生活環境の向上を図ることができる。 |
| 事業内容    | 事業費に対する市負担分を支出する。   |

### 2 実施内容

|      |  |               |           |         |           |       |        |
|------|--|---------------|-----------|---------|-----------|-------|--------|
| 事業実績 | 愛知県が排水路の改修工事を施行するにあたり、関係機関との排水対策検討会等に出席した。また事業費の江南市負担分の支払事務を行った。 |               |           |         |           |       |        |
|      | ○県営水質保全対策事業(新般若井筋地区)   |               |           | 事業費負担割合 |           |       |        |
|      | 事業期間   | 平成11年度～平成26年度 |           |         | 国         | 50.0% |        |
|      | 事業費  | 4,699,620 円   |           |         | 県         | 40.0% |        |
|      | 江南市負担額   | 182,580 円     |           |         | 地元        | 江南市   | 38.85% |
|      | 事業内容   | 雑工及び建物補償 1 式  |           |         |           | 一宮市   | 61.15% |
| 進捗率  | 100.0 %  |               |           |         |           |       |        |
| 決算状況 | 事業費(千円)  | 予算額           | 決算額       |         | 執行率       |       |        |
|      |  | 272           | 183       |         | 67.3%     |       |        |
|      | 決算額の内訳(千円)   | 国庫支出金         | 県支出金      | 地方債     | その他特定財源   | 一般財源  |        |
|      |  |               |           |         |           | 183   |        |
| 活動指標 | 単位当たりの事業費(円)   | 単位            |           |         | 単位当たりの決算額 |       |        |
|      |  | 市民の数          | 101,087 人 |         | うち一般財源    |       |        |
|      |  |               |           |         | 2         | 2     |        |
| 活動指標 | 指標名  | 説明            | 単位        | 実績値     | 目標値       |       |        |
|      | 雑工及び建物補償等  |               | 式         | 1       | 1         |       |        |
|      |  |               |           |         |           |       |        |

### 3 今後の方向性

|      |                                     |
|------|-------------------------------------|
| 課題   | 事業完了後、愛知県より移譲される施設の維持管理を行っていく必要がある。 |
| 対応方策 | 関係機関と協議し、施設の適正な維持管理に努める。            |

一 I 生活環境、産業分野 一  
 農業用施設の適正管理と農業の安定経営のための支援

|        |                           |              |        |
|--------|---------------------------|--------------|--------|
| 事務事業名  | 国営附帯県営農地防災事業(大江川上流地区)負担事業 | 担当課<br>グループ  | 産業振興課  |
|        |                           |              | 農業基盤整備 |
| 会計・款項目 | 一般06-01-01                | 戦略<br>プロジェクト | ◎      |

1 事業概要

|         |  |
|---------|--|
| めざす目的成果 | 事業を実施することにより湛水被害が防止でき、農業用水が安定して供給できる。また、住民の生活環境の向上を図ることができる。 |
| 事業内容    | 事業費に対する市負担分を支出する。  |

2 実施内容

|              |  |                   |       |           |         |        |
|--------------|--|-------------------|-------|-----------|---------|--------|
| 事業実績         | 愛知県が排水路の改修工事を施行するにあたり、関係機関との排水対策検討会等に出席した。また事業費の江南市負担分の支払事務を行った。 |                   |       |           |         |        |
|              | ○国営附帯県営農地防災事業(大江川上流地区)   |                   |       | 事業費負担割合   |         |        |
|              | 事業期間   | 平成17年度～平成28年度(予定) |       |           | 国       | 50.0%  |
|              | 事業費  | 84,999,462 円      |       |           | 県       | 35.0%  |
|              | 江南市負担額   | 4,691,971 円       |       |           | 地元      | 15.0%  |
| 事業内容         | 排水路工   | 178 m             |       | 江南市       | 36.8%   |        |
| 進捗率          | 96.0 %   |                   |       | 一宮市       | 63.2%   |        |
| 決算状況         | 事業費(千円)  | 予算額               | 決算額   |           | 執行率     |        |
|              |  | 4,692             | 4,692 |           | 100.0%  |        |
|              | 決算額の内訳(千円)   | 国庫支出金             | 県支出金  | 地方債       | その他特定財源 | 一般財源   |
|              |  |                   |       | 4,200     |         | 492    |
| 単位当たりの事業費(円) | 単位   |                   |       | 単位当たりの決算額 |         | うち一般財源 |
|              | 市民の数   | 101,087 人         |       | 46        | 5       |        |
|              |  |                   |       |           |         |        |
| 活動指標         | 指標名  | 説明                | 単位    | 実績値       | 目標値     |        |
|              | 用排水路改修工事延長   |                   | m     | 178       | 179     |        |
|              |  |                   |       |           |         |        |

3 今後の方向性

|      |                            |
|------|----------------------------|
| 課題   | 湛水被害の防止のため、早期に事業を進める必要がある。 |
| 対応方策 | 早期に事業が完了するよう、関係機関と協議していく。  |

|        |             |              |                 |
|--------|-------------|--------------|-----------------|
| 事務事業名  | 宮田導水路上部整備事業 | 担当課<br>グループ  | 産業振興課<br>農業基盤整備 |
| 会計・款項目 | 一般06-01-01  | 戦略<br>プロジェクト | ◎               |

### 1 事業概要

|         |   |
|---------|---|
| めざす目的成果 | 事業を実施することにより、農業用施設を効率的に維持管理することができる。また、農村自然環境が向上し、市民に憩いの場を提供することができる。 |
| 事業内容    | 宮田導水路の暗渠化に併せて、上部を整備する。また、その事業に対する市負担分を支出する。                           |

### 2 実施内容

|      |  |                   |           |           |         |       |
|------|--|-------------------|-----------|-----------|---------|-------|
| 事業実績 | 愛知県が遊歩道整備の工事を施行するにあたり、関係機関との打合せに出席し、事業費の江南市負担分の支払事務を行った。 |                   |           |           |         |       |
|      | ○県営水環境整備事業(宮田導水路地区)                                      |                   |           | 事業費負担割合   |         |       |
|      | 事業期間   | 平成24年度～平成31年度(予定) |           |           | 国       | 50.0% |
|      | 事業費  | 61,199,280 円      |           |           | 県       | 25.0% |
|      | 江南市負担額   | 15,299,820 円      |           |           | 江南市     | 25.0% |
|      | 事業内容   | 遊歩道整備工 240 m      |           |           |         |       |
|      | 進捗率  | 10.4%             |           |           |         |       |
| 決算状況 | 事業費(千円)  | 予算額               | 決算額       |           | 執行率     |       |
|      |  | 15,300            | 15,300    |           | 100.0%  |       |
|      | 決算額の内訳(千円)   | 国庫支出金             | 県支出金      | 地方債       | その他特定財源 | 一般財源  |
|      |  |                   |           | 13,700    |         | 1,600 |
|      | 単位当たりの事業費(円)   | 単位                |           | 単位当たりの決算額 | うち一般財源  |       |
|      |  | 市民の数              | 101,087 人 | 151       | 16      |       |
| 活動指標 | 指標名  | 説明                | 単位        | 実績値       | 目標値     |       |
|      | 遊歩道整備延長  |                   | m         | 240       | 570     |       |
|      |  |                   |           |           |         |       |

### 3 今後の方向性

|      |   |
|------|---|
| 課題   | 宮田導水路上部整備事業に関して、当初は暗渠化された宮田導水路の上部全線にせせらぎ水路や遊歩道の整備を計画していたが、市民から費用対効果を考慮し、事業費の縮小が求められた。 |
| 対応方策 | 事業の見直しに向けて、関係機関と協議していく。   |

－ I 生活環境、産業分野 －

農業用施設の適正管理と農業の安定経営のための支援

|        |                    |              |                 |
|--------|--------------------|--------------|-----------------|
| 事務事業名  | 江南市土地改良区施設維持管理補助事業 | 担当課<br>グループ  | 産業振興課<br>農業基盤整備 |
| 会計・款項目 | 一般06-01-01         | 戦略<br>プロジェクト | ◎               |

1 事業概要

|         |   |
|---------|---|
| めざす目的成果 | 施設の適正な維持管理及び未舗装の道路を整備することにより、農業生産性が向上し、農業経営の安定化を図ることができる。 |
| 事業内容    | 施設の維持管理及び県費補助による農道舗装工事等を実施し、その事業費に対し支援する。                 |

2 実施内容

| 事業実績              | 江南市土地改良区が管理する用水路及び管路の修繕、草刈、ゲートの管理、水路の浚渫等の維持管理業務に係る補助金を交付した。また、農道整備工事に係る補助金を交付した。  |                       |               |     |                           |        |     |      |  |  |                   |              |          |  |  |            |             |                       |  |  |
|-------------------|---|-----------------------|---------------|-----|---------------------------|--------|-----|------|--|--|-------------------|--------------|----------|--|--|------------|-------------|-----------------------|--|--|
|                   | <table border="1"> <thead> <tr> <th>事業名</th> <th>補助金</th> <th colspan="3">事業内容</th> </tr> </thead> <tbody> <tr> <td>農業用施設<br/>維持管理補助事業</td> <td>33,000,000 円</td> <td colspan="3">修繕等 185件</td> </tr> <tr> <td>農村総合整備補助事業</td> <td>1,021,200 円</td> <td colspan="3">農道整備工事(寄木)<br/>舗装工 58m</td> </tr> </tbody> </table> |                       |               |     |                           | 事業名    | 補助金 | 事業内容 |  |  | 農業用施設<br>維持管理補助事業 | 33,000,000 円 | 修繕等 185件 |  |  | 農村総合整備補助事業 | 1,021,200 円 | 農道整備工事(寄木)<br>舗装工 58m |  |  |
|                   | 事業名   | 補助金                   | 事業内容          |     |                           |        |     |      |  |  |                   |              |          |  |  |            |             |                       |  |  |
| 農業用施設<br>維持管理補助事業 | 33,000,000 円  | 修繕等 185件              |               |     |                           |        |     |      |  |  |                   |              |          |  |  |            |             |                       |  |  |
| 農村総合整備補助事業        | 1,021,200 円   | 農道整備工事(寄木)<br>舗装工 58m |               |     |                           |        |     |      |  |  |                   |              |          |  |  |            |             |                       |  |  |
|                   |   |                       |               |     |                           |        |     |      |  |  |                   |              |          |  |  |            |             |                       |  |  |
| 決算状況              | 事業費(千円)   | 予算額<br>34,902         | 決算額<br>34,021 |     | 執行率<br>97.5%              |        |     |      |  |  |                   |              |          |  |  |            |             |                       |  |  |
|                   | 決算額の内訳<br>(千円)  | 国庫支出金                 | 県支出金          | 地方債 | その他特定財源<br>一般財源<br>34,021 |        |     |      |  |  |                   |              |          |  |  |            |             |                       |  |  |
|                   | 単位当たりの<br>事業費<br>(円)  | 単位                    |               |     | 単位当たりの決算額                 | うち一般財源 |     |      |  |  |                   |              |          |  |  |            |             |                       |  |  |
|                   |   | 市民の数                  | 101,087 人     |     | 337                       | 337    |     |      |  |  |                   |              |          |  |  |            |             |                       |  |  |
| 活動指標              | 指標名   | 説明                    | 単位            | 実績値 | 目標値                       |        |     |      |  |  |                   |              |          |  |  |            |             |                       |  |  |
|                   | 畑地かんがい用水管漏水<br>等維持管理箇所  |                       | 箇所            | 185 | 240                       |        |     |      |  |  |                   |              |          |  |  |            |             |                       |  |  |
|                   | 集落道路整備延長  |                       | m             | 58  | 60                        |        |     |      |  |  |                   |              |          |  |  |            |             |                       |  |  |

3 今後の方向性

|      |                                   |
|------|-----------------------------------|
| 課題   | 老朽化した土地改良施設の更新事業に対する補助金の確保が必要である。 |
| 対応方策 | 補助事業を活用するなどして適正な補助金の交付を行う。        |

|        |              |              |       |
|--------|--------------|--------------|-------|
| 事務事業名  | 江南市民花火大会開催事業 | 担当課<br>グループ  | 産業振興課 |
|        |              |              | 労働・観光 |
| 会計・款項目 | 一般07-01-01   | 戦略<br>プロジェクト | ◎     |

### 1 事業概要

|         |   |
|---------|---|
| めざす目的成果 | 花火大会を開催することにより、木曾川の恵みに感謝し、子供から大人まで総ての市民に夢と活力を与えることができる。 |
| 事業内容    | 市は社団法人江南青年会議所へ事業を委託し、共同開催する。また、ポスター、チラシ、広報紙等でPRを行う。     |

### 2 実施内容

|              |  |           |      |           |         |   |
|--------------|--|-----------|------|-----------|---------|---|
| 事業実績         | 広報こうなん、ホームページによる周知と協賛金の呼びかけを行った。来場者の安全対策を図るため、会場警備を強化した。<br><br>実施日 平成26年10月4日(土)<br>実施場所 すいとびあ江南周辺河川敷<br>来場者数 70,000人 |           |      |           |         |  |
|              |  |           |      |           |         |   |
| 決算状況         | 事業費(千円)  | 予算額       |      | 決算額       |         | 執行率   |
|              |  | 10,000    |      | 10,000    |         |   |
|              | 決算額の内訳(千円)   | 国庫支出金     | 県支出金 | 地方債       | その他特定財源 | 一般財源  |
|              |  |           |      |           |         | 10,000  |
| 単位当たりの事業費(円) | 単位   |           |      | 単位当たりの決算額 |         | うち一般財源  |
|              | 市民の数   | 101,187 人 |      | 99        | 99      |   |
|              | 来場者数   | 70,000 人  |      | 143       | 143     |   |
| 活動指標         | 指標名  | 説明        | 単位   | 実績値       | 目標値     |   |
|              | 来場者数   | 当日の来場者数   | 人    | 70,000    | 70,000  |   |
|              | 打上げ数   | 花火打上げの数   | 発    | 2,000     | 2,000   |   |
|              |  |           |      |           |         |   |

### 3 今後の方向性

|      |                                |
|------|--------------------------------|
| 課題   | 事業主体である江南青年会議所の負担が増している。       |
| 対応方策 | 江南青年会議所と打合せを行い、事業のあり方等を検討していく。 |

－ I 生活環境、産業分野 －  
環境保全への意識の高揚

|        |            |              |             |
|--------|------------|--------------|-------------|
| 事務事業名  | 温暖化防止事業    | 担当課<br>グループ  | 環境課<br>環境対策 |
| 会計・款項目 | 一般04-01-02 | 戦略<br>プロジェクト |             |

1 事業概要

|         |  |
|---------|--|
| めざす目的成果 | 太陽光発電システムを導入し、また、緑のカーテンを普及することで、地球温暖化防止に寄与する。市は地球温暖化対策実行計画の取り組みを実行し、環境配慮の率先的役割を担う。                   |
| 事業内容    | 太陽光発電システムを設置しようとする市民に、費用の一部を補助することにより、再生可能エネルギーの普及促進を図る。緑のカーテンを広報等により普及啓発する。市は地球温暖化対策実行計画の取り組みを実行する。 |

2 実施内容

| 事業実績   | <p>住宅用太陽光発電システム設置費補助金を185名に対し9,694,000円交付した。緑のカーテンを広報等で普及啓発し、あさがお・にがうり・ミニトマトの種、プランター、培養土、堆肥の165セットを無料配布した。緑のカーテンチャレンジには220件の応募があった。</p> <p>市は冷暖房温度管理の徹底、昼休みの節電、公共施設への緑のカーテンの導入など地球温暖化対策実行計画の取り組みを実行した。</p> |  |  |         |           |         |      |           |       |           |  |       |  |  |
|--------|--|--|---|---------|-----------|---------|------|-----------|-------|-----------|--|-------|--|--|
|        | 事業費(千円)  | <table border="1"> <tr> <th colspan="2">予算額</th> <th colspan="2">決算額</th> <th>執行率</th> </tr> <tr> <td colspan="2">10,014</td> <td colspan="2">9,720</td> <td>97.1%</td> </tr> </table> | 予算額   |         | 決算額       |         | 執行率  | 10,014    |       | 9,720     |  | 97.1% |  |  |
| 予算額    |  | 決算額  |   | 執行率     |           |         |      |           |       |           |  |       |  |  |
| 10,014 |  | 9,720  |   | 97.1%   |           |         |      |           |       |           |  |       |  |  |
| 決算状況   | 決算額の内訳(千円)   | <table border="1"> <tr> <th>国庫支出金</th> <th>県支出金</th> <th>地方債</th> <th>その他特定財源</th> <th>一般財源</th> </tr> <tr> <td></td> <td>2,398</td> <td></td> <td></td> <td>7,322</td> </tr> </table> | 国庫支出金   | 県支出金    | 地方債       | その他特定財源 | 一般財源 |           | 2,398 |           |  | 7,322 |  |  |
|        | 国庫支出金  | 県支出金   | 地方債   | その他特定財源 | 一般財源      |         |      |           |       |           |  |       |  |  |
|        | 2,398  |  |   | 7,322   |           |         |      |           |       |           |  |       |  |  |
|        | 単位当たりの事業費(円)   | <table border="1"> <tr> <th colspan="2">単位</th> <th colspan="2">単位当たりの決算額</th> </tr> <tr> <td>市民の数</td> <td>101,087 人</td> <td>96</td> <td>うち一般財源 72</td> </tr> </table>               | 単位  |         | 単位当たりの決算額 |         | 市民の数 | 101,087 人 | 96    | うち一般財源 72 |  |       |  |  |
| 単位     |  | 単位当たりの決算額  |   |         |           |         |      |           |       |           |  |       |  |  |
| 市民の数   | 101,087 人  | 96   | うち一般財源 72   |         |           |         |      |           |       |           |  |       |  |  |
| 活動指標   | 指標名  | 説明   | 単位  | 実績値     | 目標値       |         |      |           |       |           |  |       |  |  |
|        | 住宅用太陽光発電システム設置費補助金交付件数   | 補助額は1kW1万4千円で最高4kWまで(限度額5万6千円)   | 件   | 185     | 178       |         |      |           |       |           |  |       |  |  |

3 今後の方向性

|      |  |
|------|--|
| 課題   | 住宅用太陽光発電システム設置費補助金は、申請多数により年度途中で受付を終了している状況である。温暖化防止促進のため、より多くの需要に対応することができるよう検討する必要がある。 |
| 対応方策 | 温暖化防止促進の観点から、限られた予算の中で、多くの申請を受付が可能となるよう設置費の状況を見ながら補助単価の見直しを検討する。                         |



|        |            |              |      |
|--------|------------|--------------|------|
| 事務事業名  | 環境公害対策事業   | 担当課<br>グループ  | 環境課  |
|        |            |              | 環境対策 |
| 会計・款項目 | 一般04-01-02 | 戦略<br>プロジェクト |      |

1 事業概要

|         |   |
|---------|---|
| めざす目的成果 | 公害発生源となった事業所や市民が適切な対応策を取るようになる。                           |
| 事業内容    | 公害被害者からの通報等により、現地を調査し公害の実態を把握する。公害発生源者に実態を認識させ、防止策を講じさせる。 |

2 実施内容

|            |   |   |      |      |     |     |      |         |     |      |        |       |     |     |     |     |
|------------|---|---|------|------|-----|-----|------|---------|-----|------|--------|-------|-----|-----|-----|-----|
| 事業実績       | 平成26年度に市に寄せられた公害及び苦情の件数は357件あり、現地調査を実施し、法令等に基づき指導等を行い公害の防止に努めた。 |   |      |      |     |     |      |         |     |      |        |       |     |     |     |     |
|            | 年度別公害苦情対応実績件数 <span style="float:right">(単位:件)</span>           |   |      |      |     |     |      |         |     |      |        |       |     |     |     |     |
|            |   | 典型7公害   |      |      |     |     |      |         |     |      | 簡易な苦情  |       |     |     |     |     |
|            | 年度  | 大気汚染  | 水質汚濁 | 土壌汚染 | 騒音  | 振動  | 地盤沈下 | 悪臭      | その他 | 小計   | 屋外燃焼行為 | 雑草の繁茂 | ふん害 | その他 | 小計  | 合計  |
|            | H22   | 1   | 7    | 0    | 9   | 0   | 0    | 1       | 4   | 22   | 212    | 132   | 6   | 119 | 469 | 491 |
|            | H23   | 0   | 5    | 0    | 13  | 0   | 0    | 3       | 4   | 25   | 184    | 124   | 4   | 141 | 453 | 478 |
|            | H24   | 0   | 4    | 0    | 8   | 0   | 0    | 1       | 4   | 17   | 152    | 120   | 0   | 136 | 408 | 425 |
|            | H25   | 0   | 3    | 0    | 3   | 2   | 0    | 1       | 1   | 10   | 107    | 136   | 2   | 114 | 359 | 369 |
|            | H26   | 0   | 2    | 0    | 1   | 0   | 0    | 0       | 0   | 3    | 95     | 143   | 3   | 113 | 354 | 357 |
|            | 決算状況  | 事業費(千円)   |      | 予算額  |     |     | 決算額  |         |     | 執行率  |        |       |     |     |     |     |
|            |   | 2,364   |      |      | 945 |     |      | 40.0%   |     |      |        |       |     |     |     |     |
| 決算額の内訳(千円) |   | 国庫支出金   |      | 県支出金 |     | 地方債 |      | その他特定財源 |     | 一般財源 |        |       |     |     |     |     |
|            |   |   |      | 26   |     |     |      |         |     | 919  |        |       |     |     |     |     |
| 活動指標       | 指標名   |   |      |      | 説明  |     |      |         | 単位  | 実績値  |        | 目標値   |     |     |     |     |
|            | 公害の未解決件数  |   |      |      |     |     |      |         | 件   | 0    |        | 0     |     |     |     |     |
|            |   |   |      |      |     |     |      |         |     |      |        |       |     |     |     |     |
| 課題         |   | 公害及び苦情の件数は、年々減少しているものの、大半を占めている屋外燃焼(野焼き)や雑草等による苦情には、粘り強く対応し続けることが必要である。 |      |      |     |     |      |         |     |      |        |       |     |     |     |     |
| 対応方策       |   | 広報や市ホームページによる啓発だけでなく、区長及び町総代と連携し、回覧板などによる啓発にも努める。                       |      |      |     |     |      |         |     |      |        |       |     |     |     |     |

3 今後の方向性

|      |   |
|------|---|
| 課題   | 公害及び苦情の件数は、年々減少しているものの、大半を占めている屋外燃焼(野焼き)や雑草等による苦情には、粘り強く対応し続けることが必要である。 |
| 対応方策 | 広報や市ホームページによる啓発だけでなく、区長及び町総代と連携し、回覧板などによる啓発にも努める。                       |

一 I 生活環境、産業分野 一  
 ごみ減量と再利用の促進

|        |                       |              |             |
|--------|-----------------------|--------------|-------------|
| 事務事業名  | ごみ減量対策・ごみ減量作戦「57運動」事業 | 担当課<br>グループ  | 環境課<br>ごみ減量 |
| 会計・款項目 | 一般04-02-01            | 戦略<br>プロジェクト |             |

1 事業概要

|         |  |
|---------|--|
| めざす目的成果 | 広く市民、事業者が、ごみ減量及びリサイクルに対し、より一層の理解を深めるとともに、実質的なごみ減量を目指す。 |
| 事業内容    | ごみ減量「57運動」を推進するために環境フェスタ等の各種ごみ減量啓発等を行う。                |

2 実施内容

|      |   |                          |           |        |           |         |      |
|------|---|--------------------------|-----------|--------|-----------|---------|------|
| 事業実績 | <ul style="list-style-type: none"> <li>・説明会の開催<br/>各地区等を対象に5回開催した。</li> <li>・啓発事業<br/>市内スーパー4か所でごみ減量への協力を呼びかけた。<br/>事業者向けの啓発チラシを作成した。(2,100部)</li> <li>・施設見学会の開催<br/>小学校等を対象に21回開催した。(参加者1,128名)</li> <li>・環境フェスタ江南2014の開催(参加者9,000名)</li> <li>・ボランティア分別指導員養成講座の開催<br/>年2回実施した。(講座修了者34名 総数328名)</li> <li>・生ごみ処理機器への補助<br/>家庭用生ごみ処理機26基、コンポスト39基、密封発酵容器20基に補助金を交付した。</li> </ul> |                          |           |        |           |         |      |
|      | 事業費(千円)   | 予算額                      |           | 決算額    |           | 執行率     |      |
|      |   | 20,777                   |           | 17,143 |           | 82.5%   |      |
|      | 決算状況  | 決算額の内訳(千円)               | 国庫支出金     | 県支出金   | 地方債       | その他特定財源 | 一般財源 |
|      |   |                          |           |        | 7,469     | 9,674   |      |
| 活動指標 | 単位当たりの事業費(円)  | 単位                       |           |        | 単位当たりの決算額 |         |      |
|      |   |                          |           |        | うち一般財源    |         |      |
|      |   | 市民の数                     | 101,087 人 |        | 170       | 96      |      |
| 活動指標 | 指標名   | 説明                       | 単位        | 実績値    | 目標値       |         |      |
|      | 家庭系ごみ1人当たり排出量   | 年間家庭系ごみ(資源ごみを除く)÷人口÷年間日数 | g         | 397    | 394       |         |      |
|      | 資源ごみ比率  | 資源ごみ量÷一般廃棄物処理量(年間)       | %         | 19.4   | 22.0      |         |      |
|      | 埋立量比率   | 埋立量÷一般廃棄物処理量(年間)         | %         | 1.5    | 3.0       |         |      |

3 今後の方向性

|      |   |
|------|---|
| 課題   | 環境フェスタの出展者が年々減少傾向にあり、それに伴って来場者も減少してきているため、来場者が増加する方策を検討する必要がある。 |
| 対応方策 | 環境フェスタを、消費生活展、健康フェスティバルと共同で開催することにより、相乗効果による集客力の向上を図る。          |

|        |            |              |      |
|--------|------------|--------------|------|
| 事務事業名  | 分別ごみ収集運搬事業 | 担当課<br>グループ  | 環境課  |
|        |            |              | ごみ対策 |
| 会計・款項目 | 一般04-02-01 | 戦略<br>プロジェクト |      |

### 1 事業概要

|         |  |
|---------|--|
| めざす目的成果 | 市民生活から排出される様々なごみを分別収集することにより、ごみの減量を図り、資源ごみとしてリサイクル率を高める。 |
| 事業内容    | 年間日程により、各行政区の指定場所に出されたごみ等を品目別に収集し、適切にリサイクルなどの処理業者へ引渡す。   |

### 2 実施内容

|              |  |              |              |           |           |         |
|--------------|--|--------------|--------------|-----------|-----------|---------|
| 事業実績         | ごみカレンダーにて指定された日時、場所にて月2回の資源ごみの収集、粗大ごみ及び廃食用油を回収し適切に処理した。また、感染性のある在宅医療廃棄物については、身近な施設で収集処理した。 |              |              |           |           |         |
|              | 資源ごみ収集状況 (単位:kg)   |              |              |           |           |         |
|              | 紙類   | ダンボール        | 249,040      | ペットボトル    | 115,160   |         |
|              |  | 新聞紙          | 484,810      | 剪定枝等      | 1,438,790 |         |
|              | 布類   | 雑誌・雑紙        | 548,810      | 小型家電      | 300       |         |
|              |  | 牛乳パック        | 21,690       | カレット      | 519,050   |         |
|              | 鉄類   | 使用済はがき       | 271          | トレイ       | 19,700    |         |
|              |  | 計            | 1,304,621    | 発泡スチロール   | 10,260    |         |
|              | 空缶類  | 92,160       | プラスチック類      | 785,720   |           |         |
|              | 鉄類   | 168,740      | プラスチック製容器包装類 | 425,070   |           |         |
|              | 廃食用油   | 166,580      | 特別ごみ         | 39,200    |           |         |
|              |  | 3,630        |              |           |           |         |
|              |  | 合計           | 5,088,981    |           |           |         |
| 決算状況         | 事業費(千円)  | 予算額          | 決算額          | 執行率       |           |         |
|              |  | 270,296      | 266,703      | 98.7%     |           |         |
|              | 決算額の内訳(千円)   | 国庫支出金        | 県支出金         | 地方債       | その他特定財源   | 一般財源    |
|              |  |              |              |           | 41,948    | 224,755 |
| 単位当たりの事業費(円) | 単位   |              |              | 単位当たりの決算額 | うち一般財源    |         |
|              | 市民の数   | 101,087 人    |              | 2,638     | 2,223     |         |
| 活動指標         | 指標名  | 説明           | 単位           | 実績値       | 目標値       |         |
|              | 収集回数   | 年間における市内の回収  | 回            | 240       | 240       |         |
|              | 資源ごみ量  | 年間における資源ごみ重量 | t            | 5,089     | 5,336     |         |

### 3 今後の方向性

|      |  |
|------|--|
| 課題   | 資源ごみの収集について、市民の利便性を向上を図るため、常設の資源ごみ回収拠点の設置を進める必要がある。                |
| 対応方策 | 常設の資源ごみ回収拠点の設置については、設置場所や人員・経費など多くの課題があるので、これらの課題を整理し、実施に向けて進めていく。 |

一 I 生活環境、産業分野 一  
 ごみ・し尿の適正な収集、運搬、処分(環境課)

|        |            |              |      |
|--------|------------|--------------|------|
| 事務事業名  | 浄化槽設置整備事業  | 担当課<br>グループ  | 環境課  |
|        |            |              | ごみ対策 |
| 会計・款項目 | 一般04-02-01 | 戦略<br>プロジェクト |      |

1 事業概要

|         |   |
|---------|---|
| めざす目的成果 | 浄化槽の転換に補助することにより、生活排水による公共用水域の水質汚濁防止を促進できる。 |
| 事業内容    | 浄化槽の転換に対し補助金を交付する。                          |

2 実施内容

|              |   |            |           |     |         |       |
|--------------|---|------------|-----------|-----|---------|-------|
| 事業実績         | 自己用住宅において、既存のみなし浄化槽又は汲取便槽を廃止して合併浄化槽に転換する方に対して補助金を交付した。また、広域的な関係機関との連絡調整として、愛知県合併浄化槽普及促進協議会総会への出席、市町村職員研修会に参加した。 |            |           |     |         |       |
|              | 浄化槽設置補助基数 (単位:基・円)  |            |           |     |         |       |
|              | 人 槽   | 基 数        | 補 助 金 額   |     |         |       |
|              | 5人槽   | 10         | 5,160,000 |     |         |       |
|              | 6～7人槽   | 9          | 5,094,000 |     |         |       |
| 8～10人槽       | 3   | 1,818,000  |           |     |         |       |
| 計            | 22  | 12,072,000 |           |     |         |       |
| 決算状況         | 事業費(千円)   | 予算額        | 決算額       |     | 執行率     |       |
|              |   | 27,883     | 12,270    |     | 44.0%   |       |
|              | 決算額の内訳(千円)  | 国庫支出金      | 県支出金      | 地方債 | その他特定財源 | 一般財源  |
|              |   | 3,556      | 2,114     |     |         | 6,600 |
| 単位当たりの事業費(円) | 単位  |            | 単位当たりの決算額 |     | うち一般財源  |       |
|              | 市民の数  | 101,087 人  | 121       |     | 65      |       |
|              | 合併浄化槽設置数  | 22 基       | 557,727   |     | 300,000 |       |
| 活動指標         | 指標名   | 説明         | 単位        | 実績値 | 目標値     |       |
|              | 申請件数(基数)  | 1年間の申請件数   | 基         | 22  | 50      |       |
|              | 会議開催回数  | 1年間の会議回数   | 回         | 6   | 3       |       |
|              |   |            |           |     |         |       |

3 今後の方向性

|      |   |
|------|---|
| 課題   | 生活排水による公共用水域の水質汚濁防止を効果的に実施するためには、下水道の整備計画と一体的に考える必要がある。 |
| 対応方策 | 公共用水域の水質汚濁防止を効果的に実施するため、生活排水処理基本計画の見直しを実施する。            |

|        |            |              |                           |
|--------|------------|--------------|---------------------------|
| 事務事業名  | 地域対策事業     | 担当課<br>グループ  | 広域ごみ処理施設建設対策室<br>ごみ処理施設対策 |
| 会計・款項目 | 一般04-02-02 | 戦略<br>プロジェクト |                           |

### 1 事業概要

|         |   |
|---------|---|
| めざす目的成果 | 建設候補地の地元及び地権者との説明会やごみ処理施設見学会などを行うことにより、新ごみ処理施設建設への理解を深め、1日も早く地元同意を得る。 |
| 事業内容    | 建設候補地の地元及び地権者を対象にした説明会やごみ処理施設見学会などを行う。                                |

### 2 実施内容

事業の進捗状況の報告や進め方の協議などのため、建設候補地の地元(江南市3地区:中般若区、般若区、草井区、扶桑町山名3郷:小淵区、南山名区、山那区)の役員との打合せを行った。

また、事業への理解を深めてもらうため、地元においてチラシを述べ6回全戸配布するとともに、扶桑町山名3郷の方を対象に講演会を2回開催し、延べ86人の参加があった。

市民との情報共有を図るため、地元に対する取組状況を区長・町総代を対象に2回報告するとともに、広報こうなんや市ホームページに掲載し、また、新ごみ処理施設建設事業について市政よもやま塾を1回開催した。

#### 講演会の開催状況

会場 扶桑町山名学習等供用施設 2階 集会室

講師 一般財団法人日本環境衛生センター技術審査役 速水章一氏

| 回数  | 開催日            | 講演テーマ                              | 参加人数 |
|-----|----------------|------------------------------------|------|
| 第1回 | 平成26年10月26日(日) | 「ごみ処理施設の現状について」<br>～皆さんの安心・安全を一番に～ | 43人  |
| 第2回 | 平成27年 2月21日(土) | 「住民に親しまれる施設について」<br>～他都市の事例を参考として～ | 43人  |

事業実績



－ I 生活環境、産業分野 －

ごみ・し尿の適正な収集、運搬、処分(ごみ処理施設対策室)

|              |              |                         |      |           |         |       |  |
|--------------|--------------|-------------------------|------|-----------|---------|-------|--|
| 決算状況         | 事業費(千円)      | 予算額                     |      | 決算額       |         | 執行率   |  |
|              |              | 1,807                   |      | 861       |         | 47.6% |  |
|              | 決算額の内訳(千円)   | 国庫支出金                   | 県支出金 | 地方債       | その他特定財源 | 一般財源  |  |
|              |              |                         |      |           |         | 861   |  |
| 単位当たりの事業費(円) | 単位           |                         |      | 単位当たりの決算額 |         |       |  |
|              |              |                         |      | うち一般財源    |         |       |  |
|              | 市民の数         | 101,087 人               |      | 9         |         | 9     |  |
|              |              |                         |      |           |         |       |  |
| 活動指標         | 指標名          | 説明                      |      | 単位        | 実績値     | 目標値   |  |
|              | 地元及び地権者説明会   | 地元及び地権者を対象とした説明会の開催回数   |      | 回         | 0       | 17    |  |
|              | 地元及び地権者施設見学会 | 地元及び地権者を対象とした施設見学会の開催回数 |      | 回         | 0       | 9     |  |
|              |              |                         |      |           |         |       |  |

3 今後の方向性

|      |   |
|------|---|
| 課題   | <p>尾張北部地域ごみ焼却処理広域化第1小ブロック会議において、江南市が責任を持って、中般若地区の建設候補地の地元及び地権者の同意を得ていくことが決定されているため、扶桑町山名3郷の住民及び地権者から1日も早く理解が得られるよう、取り組む必要がある。</p> <p>特に小淵区については、区の意見に対する対応策や江南市の考え方を分析し、今後の進め方について、区と協議する必要がある。</p> |
| 対応方策 | <p>江南市として、これまで以上に丁寧で真摯な対応に努め、より地元との対話を重視して取り組む。また、尾張北部地域ごみ焼却処理広域化第1小ブロック会議で、今後の進め方を協議し、2市2町が歩調を合わせて、扶桑町山名3郷の住民及び地権者に理解がいただけるよう、取り組む。</p>  |

## Ⅱ 健康、福祉分野

## 施策評価(平成26年度実施施策)の結果

【担う分野:Ⅱ 健康、福祉分野】

【担う柱:1 高齢者の住み慣れた地域での生活の確保】

|     |                         |       |                   |
|-----|-------------------------|-------|-------------------|
| 施策名 | 介護保険サービスの提供、介護保険事業の適正運営 | 担当部・課 | 健康福祉部<br>高齢者生きがい課 |
|-----|-------------------------|-------|-------------------|

### 1 施策概要

|          |                                       |
|----------|---------------------------------------|
| 目指す目的・成果 | 高齢者が介護予防に取り組み、介護が必要になっても地域で安心して暮らしている |
|----------|---------------------------------------|

### 2 投入コスト

(単位:千円)

| 事業費       | 減価償却費 | 公債費    | 人件費    | 計         |
|-----------|-------|--------|--------|-----------|
| 5,803,829 | 2,065 | 16,402 | 70,763 | 5,893,059 |

### 3 成果の状況



:90%以上達成した



:70%以上達成した



:達成していない

| 指標名 (*は基本計画掲載指標)    | 単位 | 基準値           | 目標値  | 実績値  | 達成状況 (達成率) |
|---------------------|----|---------------|------|------|------------|
| 高齢者人口に占める要介護者の割合 *  | %  | 13.0<br>(H18) | 13.6 | 13.2 | (103.0%)   |
| 介護保険サービスを利用している割合 * | %  | 77.2<br>(H18) | 82.0 | 85.1 | (103.8%)   |

### 4 今後の施策展開の方針

| 成果の方向性 | 投入資源の方向性 |    |      | 今後の施策展開の方針・改善内容など  | 重点化 | 改革改善 |
|--------|----------|----|------|--|-----|------|
|        | 事業費      | 人員 | 地域資源 |  |     |      |
| →      | ↑        | →  | →    | 高齢者の方が元気で充実した生活が過ごせるように、運動教室や、保健、医療、福祉に関するサービスを通して介護予防事業を実施する。<br>また、介護が必要な状態になっても、住み慣れた地域で生活できるように地域包括ケアシステムの構築を図りながら、迅速で的確な介護サービスが受けられるような体制づくりに努める。 | ★   | ★    |



## 5 施策の実現手段となる事務事業の分析結果

| 事務事業 | 掲<br>載<br>事<br>業   | 投入コスト(千円) |           |     |       |        | 評価結果       |     |     |     | 今後の方向性 |     |    |          |     |          |   |
|------|--------------------|-----------|-----------|-----|-------|--------|------------|-----|-----|-----|--------|-----|----|----------|-----|----------|---|
|      |                    | 事業費       | 減価<br>償却費 | 公債費 | 人件費   | 計      | 市関与<br>必要性 | ニーズ | 達成度 | 効率性 | 有効性    | 方向性 | 成果 | 投入<br>資源 | 重点化 | 改革<br>改善 |   |
| 1    | 介護認定支援事業           | ■         | 50,477    | 643 | 410   | 16,867 | 68,397     | 有り  | ↑   | B   | A      | B   | 継続 | →        | ↑   | ●        | ● |
| 2    | 介護サービス給付管理事業       |           | 972       | 56  | 8     | 1,913  | 2,949      | 有り  | →   | B   | A      | A   | 継続 | →        | →   |          |   |
| 3    | 介護保険居宅サービス等給付事業    |           | 3,270,751 | 8   | 8,696 | 270    | 3,279,725  | 有り  | ↑   | B   | A      | A   | 継続 | →        | ↑   |          |   |
| 4    | 介護保険施設サービス給付事業     |           | 1,837,481 | 0   | 4,927 | 0      | 1,842,408  | 有り  | ↑   | A   | A      | A   | 継続 | →        | ↑   |          |   |
| 5    | 住宅改修・福祉用具支給決定事業    |           | 40,886    | 80  | 109   | 2,787  | 43,862     | 有り  | ↑   | B   | A      | A   | 継続 | →        | ↑   |          |   |
| 6    | 高額介護サービス費等支給事業     |           | 95,838    | 64  | 255   | 2,244  | 98,401     | 有り  | ↑   | A   | A      | A   | 継続 | →        | ↑   |          |   |
| 7    | 高額医療合算介護サービス等費支給事業 |           | 12,599    | 16  | 33    | 539    | 13,187     | 有り  | ↑   | A   | A      | A   | 継続 | →        | ↑   |          |   |
| 8    | 介護サービス負担軽減事業       |           | 294,942   | 80  | 844   | 2,816  | 298,682    | 有り  | ↑   | B   | A      | A   | 継続 | →        | ↑   |          |   |
| 9    | 審査支払手数料事業          |           | 4,072     | 8   | 11    | 270    | 4,361      | 有り  | ↑   | B   | A      | A   | 継続 | →        | ↑   |          |   |
| 10   | 地域支援事業             | ■         | 93,444    | 239 | 291   | 8,321  | 102,295    | 有り  | ↑   | B   | A      | A   | 継続 | →        | ↑   | ●        | ● |
| 11   | 介護保険財務事務事業         | ■         | 90,913    | 64  | 737   | 2,333  | 94,047     | 有り  | →   | A   | A      | B   | 継続 | →        | →   |          |   |
| 12   | 介護保険等事業計画策定事業      | ■         | 1,907     | 96  | 15    | 3,750  | 5,768      | 有り  | ↑   | A   | A      | A   | 継続 | →        | →   |          |   |
| 13   | 介護保険等事業計画推進事業      |           | 300       | 56  | 2     | 1,924  | 2,282      | 有り  | →   | B   | A      | B   | 継続 | →        | →   |          |   |
| 14   | 介護保険ガイドブック作成事業     |           | 0         | 32  | 0     | 1,087  | 1,119      | 有り  | →   | B   | B      | B   | 継続 | →        | →   |          |   |
| 15   | 介護保険料賦課徴収事業        | ■         | 6,353     | 543 | 52    | 21,663 | 28,611     | 有り  | ↑   | B   | A      | B   | 継続 | →        | →   |          |   |
| 16   | 介護保険システム改修事業       |           | 2,894     | 16  | 12    | 539    | 3,461      | 有り  | →   | B   | A      | B   | 継続 | →        | →   |          |   |
| 17   | 介護保険事業者指定及び指導事業    |           | 0         | 32  | 0     | 1,506  | 1,538      | 有り  | →   | B   | A      | A   | 継続 | →        | →   |          |   |
| 18   | 介護老人福祉施設等建設費補助事業   |           | 0         | 16  | 0     | 967    | 983        | 有り  | ↑   | C   | A      | B   | 継続 | →        | →   |          |   |
| 19   | 介護老人福祉施設等整備費補助事業   |           | 0         | 16  | 0     | 967    | 983        | 有り  | ↑   | C   | A      | B   | 継続 | →        | →   |          |   |

施策評価(平成26年度実施施策)の結果

【担う分野:Ⅱ 健康、福祉分野】

【担う柱:1 高齢者の住み慣れた地域での生活の確保】

|     |            |       |                   |
|-----|------------|-------|-------------------|
| 施策名 | 在宅高齢者施策の推進 | 担当部・課 | 健康福祉部<br>高齢者生きがい課 |
|-----|------------|-------|-------------------|

1 施策概要

|          |                   |
|----------|-------------------|
| 目指す目的・成果 | 高齢者が在宅で安心して暮らしている |
|----------|-------------------|

2 投入コスト

(単位:千円)

| 事業費     | 減価償却費 | 公債費 | 人件費    | 計       |
|---------|-------|-----|--------|---------|
| 130,491 | 2,674 | 996 | 13,718 | 147,879 |

3 成果の状況



:90%以上達成した



:70%以上達成した



:達成していない

| 指標名 (*は基本計画掲載指標)                     | 単位 | 基準値        | 目標値  | 実績値 | 達成状況 (達成率) |
|--------------------------------------|----|------------|------|-----|------------|
| 高齢者の在宅生活のための福祉サービスが充実していると感じる市民の割合 * | %  | 28.5 (H19) | 40.0 | —   | —          |

4 今後の施策展開の方針

| 成果の方向性 | 投入資源の方向性 |    |      | 今後の施策展開の方針・改善内容など  | 重点化 | 改革改善 |
|--------|----------|----|------|--|-----|------|
|        | 事業費      | 人員 | 地域資源 |  |     |      |
| →      | →        | →  | →    | 高齢者の生活における諸問題(虐待・独居老人の生活支援)等に対して、地域包括支援センターを中心にその解決に向けて活動しているが、市の関係課担当職員との連携が必要であり、今後においてもより一層の支援、連携を図ることが必要である。 |     |      |

## 5 施策の実現手段となる事務事業の分析結果

| 事務事業 | 掲<br>載<br>事<br>業 | 投入コスト(千円) |       |     |       |        | 評価結果   |     |     |     | 今後の方向性 |     |    |      |     |      |
|------|------------------|-----------|-------|-----|-------|--------|--------|-----|-----|-----|--------|-----|----|------|-----|------|
|      |                  | 事業費       | 減価償却費 | 公債費 | 人件費   | 計      | 市関与必要性 | ニーズ | 達成度 | 効率性 | 有効性    | 方向性 | 成果 | 投入資源 | 重点化 | 改革改善 |
| 1    | 高齢者見守り事業         | ■ 19,344  | 600   | 157 | 3,249 | 23,350 | 有り     | →   | B   | A   | A      | 継続  | →  | →    |     |      |
| 2    | 日常生活支援事業         | 31,432    | 928   | 249 | 4,717 | 37,326 | 有り     | →   | B   | A   | A      | 継続  | →  | →    |     |      |
| 3    | 要支援高齢者等援助事業      | 21,659    | 819   | 176 | 4,124 | 26,778 | 有り     | →   | B   | A   | A      | 継続  | →  | →    |     |      |
| 4    | 老人保護措置事業         | 58,056    | 327   | 414 | 1,628 | 60,425 | 有り     | →   | B   | A   | A      | 継続  | →  | →    |     |      |

## 施策評価(平成26年度実施施策)の結果

【担う分野:Ⅱ 健康、福祉分野】

【担う柱:1 高齢者の住み慣れた地域での生活の確保】

|     |                |       |                   |
|-----|----------------|-------|-------------------|
| 施策名 | 高齢者の生きがいづくりの推進 | 担当部・課 | 健康福祉部<br>高齢者生きがい課 |
|-----|----------------|-------|-------------------|

### 1 施策概要

|          |                             |
|----------|-----------------------------|
| 目指す目的・成果 | 老後も高齢者は生きがいをもって充実した生活を送っている |
|----------|-----------------------------|

### 2 投入コスト

(単位:千円)

| 事業費    | 減価償却費 | 公債費 | 人件費   | 計      |
|--------|-------|-----|-------|--------|
| 65,065 | 1,310 | 516 | 6,605 | 73,496 |

### 3 成果の状況



:90%以上達成した



:70%以上達成した



:達成していない

| 指標名 (*は基本計画掲載指標)  | 単位 | 基準値            | 目標値   | 実績値   | 達成状況<br>(達成率) |
|-------------------|----|----------------|-------|-------|---------------|
| シルバー人材センターの登録者数 * | 人  | 491<br>(H18)   | 440   | 344   | <br>(78.2%)   |
| 老人クラブの会員数 *       | 人  | 6,866<br>(H19) | 5,400 | 4,797 | <br>(88.8%)   |

### 4 今後の施策展開の方針

| 成果の方向性 | 投入資源の方向性 |    |      | 今後の施策展開の方針・改善内容など   | 重点化 | 改革改善 |
|--------|----------|----|------|---|-----|------|
|        | 事業費      | 人員 | 地域資源 |   |     |      |
| →      | →        | →  | →    | シルバー人材センターや老人クラブの自主的な活動を推進するため、補助金を交付するとともに、更なる会員数の増加と事業の充実を図るため、市が積極的に関わることで、高齢者が生きがいのある充実した生活を送ることができるよう支援していく。 |     |      |

## 5 施策の実現手段となる事務事業の分析結果

| 事務事業 | 掲<br>載<br>事<br>業 | 投入コスト(千円) |           |     |       |        | 評価結果       |     |     |     | 今後の方向性 |     |    |          |     |          |
|------|------------------|-----------|-----------|-----|-------|--------|------------|-----|-----|-----|--------|-----|----|----------|-----|----------|
|      |                  | 事業費       | 減価<br>償却費 | 公債費 | 人件費   | 計      | 市関与<br>必要性 | ニーズ | 達成度 | 効率性 | 有効性    | 方向性 | 成果 | 投入<br>資源 | 重点化 | 改革<br>改善 |
| 1    | 高齢者生きがい推進事業      | 62,419    | 382       | 494 | 1,922 | 65,217 | 有り         | →   | B   | A   | A      | 継続  | →  | →        |     |          |
| 2    | 敬老事業             | 2,646     | 928       | 22  | 4,683 | 8,279  | 有り         | →   | B   | B   | A      | 継続  | →  | →        |     |          |

施策評価(平成26年度実施施策)の結果

【担う分野:Ⅱ 健康、福祉分野】

【担う柱:2 地域で安心して子育てできる環境づくり】

|     |                       |       |                 |
|-----|-----------------------|-------|-----------------|
| 施策名 | 働きながら子育てする家庭への保育・育児支援 | 担当部・課 | 健康福祉部<br>子育て支援課 |
|-----|-----------------------|-------|-----------------|

1 施策概要

|          |                              |
|----------|------------------------------|
| 目指す目的・成果 | 働きながら子育てする家庭が、安心して育児ができています。 |
|----------|------------------------------|

2 投入コスト

(単位:千円)

| 事業費     | 減価償却費  | 公債費   | 人件費     | 計         |
|---------|--------|-------|---------|-----------|
| 872,948 | 59,679 | 6,433 | 512,116 | 1,451,176 |

3 成果の状況

☀ :90%以上達成した    ☁ :70%以上達成した    ⬆ :達成していない

| 指標名 (*は基本計画掲載指標)      | 単位 | 基準値         | 目標値 | 実績値 | 達成状況 (達成率)    |
|-----------------------|----|-------------|-----|-----|---------------|
| 保育園入園待機児童数 *          | 人  | 0<br>(H18)  | 0   | 0   | ☀<br>(100.0%) |
| 保育園の障害児受入待機児童数 *      | 人  | 0<br>(H18)  | 0   | 0   | ☀<br>(100.0%) |
| ファミリー・サポート・センター援助員数 * | 人  | 85<br>(H18) | 150 | 109 | ☁<br>(72.7%)  |

4 今後の施策展開の方針

| 成果の方向性 | 投入資源の方向性 |    |      | 今後の施策展開の方針・改善内容など   | 重点化 | 改革改善 |
|--------|----------|----|------|---|-----|------|
|        | 事業費      | 人員 | 地域資源 |   |     |      |
| →      | →        | →  | →    | 保育園については、施設・設備の老朽化への対策も含め、効率的な運営に努めるとともに、ひとり親・共働き世帯の増加や就労時間の多様化などから、低年齢保育、延長保育、一時保育、病児・病後児保育など、多様な保育ニーズの実施が求められており、子育て支援の基盤整備を推進していく。 |     |      |

## 5 施策の実現手段となる事務事業の分析結果

| 事務事業 | 掲<br>載<br>事<br>業  | 投入コスト(千円) |           |        |       |         | 評価結果       |     |     |     | 今後の方向性 |     |    |          |     |          |  |
|------|-------------------|-----------|-----------|--------|-------|---------|------------|-----|-----|-----|--------|-----|----|----------|-----|----------|--|
|      |                   | 事業費       | 減価<br>償却費 | 公債費    | 人件費   | 計       | 市関与<br>必要性 | 二一ズ | 達成度 | 効率性 | 有効性    | 方向性 | 成果 | 投入<br>資源 | 重点化 | 改革<br>改善 |  |
| 1    | 保育管理事業            | ■         | 8,672     | 335    | 57    | 14,100  | 23,164     | 有り  | →   | A   | A      | A   | 継続 | →        | →   |          |  |
| 2    | 子ども・子育て支援推進事業     |           | 19,022    | 48     | 4     | 1,618   | 20,692     | 有り  | ↑   | A   | A      | A   | 継続 | →        | →   |          |  |
| 3    | 保育園指定管理事業         | ■         | 218,226   | 40     | 1,774 | 1,348   | 221,388    | 有り  | →   | A   | A      | A   | 継続 | →        | →   |          |  |
| 4    | 保育園保育事業           |           | 291,726   | 52,120 | 2,119 | 316,111 | 662,076    | 有り  | →   | A   | A      | A   | 継続 | →        | →   |          |  |
| 5    | 保育園給食事業           |           | 178,811   | 4,020  | 1,244 | 144,488 | 328,563    | 有り  | →   | A   | A      | A   | 継続 | →        | →   |          |  |
| 6    | 保育園施設管理事業         |           | 75,553    | 2,884  | 587   | 26,247  | 105,271    | 有り  | ↑   | A   | A      | A   | 継続 | →        | →   |          |  |
| 7    | 保育園施設工事事業         |           | 39,841    | 48     | 324   | 1,618   | 41,831     | 有り  | ↑   | A   | A      | A   | 継続 | →        | →   |          |  |
| 8    | 保育園空調設備改修事業       | ■         | 35,413    | 40     | 288   | 1,348   | 37,089     | 有り  | →   | A   | A      | A   | 継続 | →        | →   |          |  |
| 9    | 保育園等施設耐震補強事業      |           | 1,687     | 8      | 14    | 270     | 1,979      | 有り  | ↓   | B   | A      | A   | 完了 | →        | →   |          |  |
| 10   | 保育園職員人材育成事業       |           | 600       | 56     | 2     | 1,887   | 2,545      | 有り  | →   | A   | A      | A   | 継続 | →        | →   |          |  |
| 11   | ファミリー・サポート・センター事業 | ■         | 1,280     | 56     | 3     | 2,272   | 3,611      | 有り  | →   | C   | A      | A   | 継続 | →        | →   |          |  |
| 12   | 子ども・子育て支援事業計画策定事業 |           | 2,117     | 24     | 17    | 809     | 2,967      | 有り  | →   | A   | A      | A   | 完了 | →        | →   |          |  |

施策評価(平成26年度実施施策)の結果

【担う分野:Ⅱ 健康、福祉分野】

【担う柱:2 地域で安心して子育てできる環境づくり】

|     |          |       |                 |
|-----|----------|-------|-----------------|
| 施策名 | 子育て不安の解消 | 担当部・課 | 健康福祉部<br>子育て支援課 |
|-----|----------|-------|-----------------|

1 施策概要

|          |                            |
|----------|----------------------------|
| 目指す目的・成果 | 家庭での子育て不安が解消でき、育児が楽しくできている |
|----------|----------------------------|

2 投入コスト

(単位:千円)

| 事業費    | 減価償却費 | 公債費 | 人件費    | 計      |
|--------|-------|-----|--------|--------|
| 14,202 | 578   | 61  | 22,236 | 37,077 |

3 成果の状況



:90%以上達成した



:70%以上達成した



:達成していない

| 指標名 (*は基本計画掲載指標)           | 単位 | 基準値            | 目標値    | 実績値    | 達成状況<br>(達成率)   |
|----------------------------|----|----------------|--------|--------|---|
| 子育て支援センター(子育てサロン)の延べ利用者数 * | 人  | 7,632<br>(H18) | 12,000 | 13,178 | <br>(109.8%) |
| 児童虐待発生件数 *                 | 件  | 6<br>(H18)     | ↓      | 63     | <br>(9.5%) |

4 今後の施策展開の方針

| 成果の方向性 | 投入資源の方向性 |    |      | 今後の施策展開の方針・改善内容など  | 重点化 | 改革改善 |
|--------|----------|----|------|--|-----|------|
|        | 事業費      | 人員 | 地域資源 |  |     |      |
| →      | →        | →  | →    | 子育て支援センターについては、ニーズに応じた教室、講座の充実や、子育て支援のための各種情報を子育て家庭へ提供していく。<br>児童虐待については、発見後の迅速な対応を最優先して事務を進める。児童虐待件数は、今後も増加することが予想されるが、関係機関と協力し、子どもの安全を第一に考えた対応を行う。 |     |      |



## 5 施策の実現手段となる事務事業の分析結果

| 事務事業 | 掲<br>載<br>事<br>業 | 投入コスト(千円) |       |     |     |        | 評価結果   |     |     |     | 今後の方向性 |     |    |      |     |      |  |
|------|------------------|-----------|-------|-----|-----|--------|--------|-----|-----|-----|--------|-----|----|------|-----|------|--|
|      |                  | 事業費       | 減価償却費 | 公債費 | 人件費 | 計      | 市関与必要性 | ニーズ | 達成度 | 効率性 | 有効性    | 方向性 | 成果 | 投入資源 | 重点化 | 改革改善 |  |
| 1    | 子育て支援センター事業      | ■         | 5,128 | 452 | 14  | 15,365 | 20,959 | 有り  | ↑   | A   | A      | A   | 継続 | →    | →   |      |  |
| 2    | 第3子育て支援センター運営事業  |           | 2,631 | 0   | 7   | 0      | 2,638  | 有り  | →   | A   | A      | A   | 継続 | →    | →   |      |  |
| 3    | 育児支援家庭訪問事業       |           | 1,239 | 6   | 7   | 462    | 1,714  | 有り  | →   | B   | A      | A   | 継続 | →    | →   |      |  |
| 4    | 児童委員事業           |           | 1,732 | 32  | 14  | 1,733  | 3,511  | 有り  | →   | A   | A      | A   | 継続 | →    | →   |      |  |
| 5    | 家庭児童相談事業         |           | 1,126 | 8   | 9   | 483    | 1,626  | 有り  | →   | A   | A      | A   | 継続 | →    | →   |      |  |
| 6    | 要保護児童対策地域事業      |           | 44    | 48  | 0   | 2,473  | 2,565  | 有り  | →   | A   | A      | A   | 継続 | →    | →   |      |  |
| 7    | 児童虐待防止対策緊急強化事業   |           | 2,302 | 32  | 10  | 1,720  | 4,064  | 有り  | ↑   | C   | A      | A   | 継続 | →    | →   |      |  |

## 施策評価(平成26年度実施施策)の結果

【担う分野:Ⅱ 健康、福祉分野】

【担う柱:2 地域で安心して子育てできる環境づくり】

|     |                    |       |                 |
|-----|--------------------|-------|-----------------|
| 施策名 | 遊びを通じた楽しく豊かな子育ての実現 | 担当部・課 | 健康福祉部<br>子育て支援課 |
|-----|--------------------|-------|-----------------|

### 1 施策概要

|          |                                 |
|----------|---------------------------------|
| 目指す目的・成果 | 異年齢児との交流や親子での遊びを通じ、子どもが健全に育っている |
|----------|---------------------------------|

### 2 投入コスト

(単位:千円)

| 事業費     | 減価償却費 | 公債費   | 人件費    | 計       |
|---------|-------|-------|--------|---------|
| 193,705 | 9,464 | 2,027 | 35,599 | 240,795 |

### 3 成果の状況



:90%以上達成した



:70%以上達成した



:達成していない

| 指標名 (*は基本計画掲載指標)  | 単位 | 基準値              | 目標値     | 実績値     | 達成状況<br>(達成率) |
|-------------------|----|------------------|---------|---------|---------------|
| 児童館活動への延べ参加利用者数 * | 人  | 132,393<br>(H18) | 140,000 | 135,456 | (96.8%)       |
| 子どもフェスティバル来場者数 *  | 人  | 20,000<br>(H18)  | 30,000  | 28,000  | (93.3%)       |
| 学童保育受入待機児童数 *     | 人  | 0<br>(H18)       | 0       | 0       | (100.0%)      |

### 4 今後の施策展開の方針

| 成果の<br>方向性 | 投入資源の方向性 |    |          | 今後の施策展開の方針・改善内容など  | 重点化 | 改革<br>改善 |
|------------|----------|----|----------|--|-----|----------|
|            | 事業費      | 人員 | 地域<br>資源 |  |     |          |
| →          | ↑        | →  | →        | 児童館活動は、地域の中の児童館としての活動のあり方について検討する必要がある。<br>子どもフェスティバルの催し物の形態は定着しているが、マンネリ化しないように運営協議会等で新たな企画について調査・研究していく。<br>学童保育については、対象学年の拡大に対応するため、教育課と協議しながら施設・人材の確保を進める。 |     |          |

## 5 施策の実現手段となる事務事業の分析結果

| 事務事業 |              | 掲<br>載<br>事<br>業 | 投入コスト(千円) |           |       |        |        | 評価結果       |     |     |     | 今後の方向性 |     |    |          |     |          |
|------|--------------|------------------|-----------|-----------|-------|--------|--------|------------|-----|-----|-----|--------|-----|----|----------|-----|----------|
|      |              |                  | 事業費       | 減価<br>償却費 | 公債費   | 人件費    | 計      | 市関与<br>必要性 | ニーズ | 達成度 | 効率性 | 有効性    | 方向性 | 成果 | 投入<br>資源 | 重点化 | 改革<br>改善 |
| 1    | 放課後児童健全育成事業  | ■                | 53,508    | 2,887     | 49    | 11,007 | 67,451 | 有り         | ↑   | A   | A   | A      | 継続  | ↑  | ↑        | ●   |          |
| 2    | こどもフェスティバル事業 |                  | 2,994     | 2,566     | 24    | 9,211  | 14,795 | 有り         | ↑   | A   | A   | A      | 継続  | →  | →        |     |          |
| 3    | 児童館活動事業      | ■                | 17,941    | 1,684     | 146   | 5,787  | 25,558 | 有り         | →   | B   | B   | B      | 継続  | →  | →        |     |          |
| 4    | 児童館等施設維持管理事業 |                  | 32,514    | 1,123     | 1,385 | 4,169  | 39,191 | 有り         | →   | B   | A   | A      | 継続  | →  | →        |     |          |
| 5    | 学童保育所整備事業    | ■                | 49,426    | 481       | 121   | 2,356  | 52,384 | 有り         | ↑   | A   | A   | A      | 継続  | ↑  | ↑        | ●   |          |
| 6    | プール運営事業      |                  | 8,456     | 241       | 67    | 1,023  | 9,787  | 有り         | →   | A   | A   | B      | 継続  | →  | →        |     |          |
| 7    | 児童館指定管理事業    | ■                | 26,424    | 241       | 215   | 1,023  | 27,903 | 有り         | →   | A   | A   | A      | 継続  | →  | →        |     |          |
| 8    | 子ども会活動助成事業   |                  | 2,442     | 241       | 20    | 1,023  | 3,726  | 有り         | →   | A   | A   | B      | 継続  | →  | →        |     |          |

施策評価(平成26年度実施施策)の結果

【担う分野:Ⅱ 健康、福祉分野】

【担う柱:2 地域で安心して子育てできる環境づくり】

|     |                      |       |                 |
|-----|----------------------|-------|-----------------|
| 施策名 | 子育てに困っている家庭への経済面等の支援 | 担当部・課 | 健康福祉部<br>子育て支援課 |
|-----|----------------------|-------|-----------------|

1 施策概要

|          |                            |
|----------|----------------------------|
| 目指す目的・成果 | 支援が必要な子育て家庭が自立して子育てができています |
|----------|----------------------------|

2 投入コスト

(単位:千円)

| 事業費       | 減価償却費 | 公債費   | 人件費    | 計         |
|-----------|-------|-------|--------|-----------|
| 2,477,454 | 471   | 4,611 | 18,919 | 2,501,455 |

3 成果の状況



:90%以上達成した



:70%以上達成した



:達成していない

| 指標名 (*は基本計画掲載指標)         | 単位 | 基準値         | 目標値 | 実績値 | 達成状況 (達成率)  |
|--------------------------|----|-------------|-----|-----|-------------|
| ひとり親家庭の自立人数 *            | 人  | 83<br>(H18) | 95  | 83  | <br>(87.4%) |
| 母子家庭が自立するための就労への教育支援件数 * | 件  | 6<br>(H18)  | 30  | 4   | <br>(13.3%) |

4 今後の施策展開の方針

| 成果の方向性 | 投入資源の方向性 |    |      | 今後の施策展開の方針・改善内容など   | 重点化 | 改革改善 |
|--------|----------|----|------|---|-----|------|
|        | 事業費      | 人員 | 地域資源 |   |     |      |
| →      | →        | →  |      | ひとり親家庭の自立は、本人の自覚や意欲が大きく左右するので、就労についての相談があれば、市や県及びハローワーク等の相談につながるような支援を行う。<br>就労への教育支援件数は、目標値に比べ実績が伴っていないが、母子相談の件数に大幅な減少はみられない。従って、就労への教育支援までには至らないまでも、就労相談のニーズは依然として高く、引き続き事業を継続する。 |     |      |

## 5 施策の実現手段となる事務事業の分析結果

| 事務事業 | 掲<br>載<br>事<br>業 | 投入コスト(千円) |       |       |        |           | 評価結果   |     |     |     | 今後の方向性 |     |    |      |     |      |
|------|------------------|-----------|-------|-------|--------|-----------|--------|-----|-----|-----|--------|-----|----|------|-----|------|
|      |                  | 事業費       | 減価償却費 | 公債費   | 人件費    | 計         | 市関与必要性 | ニーズ | 達成度 | 効率性 | 有効性    | 方向性 | 成果 | 投入資源 | 重点化 | 改革改善 |
| 1    | (市)児童扶養手当事業      | 39,059    | 96    | 318   | 3,449  | 42,922    | 有り     | →   | B   | A   | A      | 継続  | →  | →    |     |      |
| 2    | 児童・遺児手当等事業       | 2,160,672 | 263   | 4,268 | 10,175 | 2,175,378 | 有り     | →   | B   | A   | A      | 継続  | →  | →    |     |      |
| 3    | 子育て世帯臨時特例給付金給付事業 | ■ 131,761 | 48    | 0     | 2,167  | 133,976   | 有り     | →   | B   | A   | A      | 継続  | →  | →    |     |      |
| 4    | 子育て支援減税手当事業      | ■ 140,767 | 32    | 0     | 1,387  | 142,186   | 有り     | →   | B   | A   | A      | 完了  | →  | →    |     |      |
| 5    | 母子生活支援施設措置事業     | 0         | 16    | 0     | 775    | 791       | 有り     | ↑   | B   | A   | A      | 継続  | →  | →    |     |      |
| 6    | 母子家庭自立支援給付事業     | 4,692     | 8     | 21    | 483    | 5,204     | 有り     | ↑   | C   | A   | A      | 継続  | →  | →    |     |      |
| 7    | 母子福祉推進事業         | 503       | 8     | 4     | 483    | 998       | 有り     | →   | A   | A   | A      | 継続  | →  | →    |     |      |

# 施策評価(平成26年度実施施策)の結果

【担う分野:Ⅱ 健康、福祉分野】

【担う柱:3 障害者の生きがいと安心した生活の確保】

|     |                    |       |              |
|-----|--------------------|-------|--------------|
| 施策名 | 障害者の日常生活及び社会生活への支援 | 担当部・課 | 健康福祉部<br>福祉課 |
|-----|--------------------|-------|--------------|

## 1 施策概要

|          |   |
|----------|---|
| 目指す目的・成果 | 障害者が日常生活の支援を受け、能力にあった就労・社会参加をし、生活しやすい社会環境が整備されている |
|----------|---|

## 2 投入コスト

(単位:千円)

| 事業費       | 減価償却費 | 公債費   | 人件費    | 計         |
|-----------|-------|-------|--------|-----------|
| 1,428,042 | 6,061 | 4,330 | 20,015 | 1,458,448 |

## 3 成果の状況



:90%以上達成した



:70%以上達成した



:達成していない

| 指標名 (*は基本計画掲載指標)          | 単位 | 基準値           | 目標値  | 実績値  | 達成状況<br>(達成率)  |
|---------------------------|----|---------------|------|------|----------------|
| 障害者の雇用率 *                 | %  | 1.46<br>(H18) | 2.00 | 1.59 | ☁️<br>(79.5%)  |
| 公共施設のバリアフリー化率 *           | %  | 60.1<br>(H18) | ↑    | 73.1 | ☀️<br>(121.6%) |
| 就労継続支援及び就労移行支援サービスの利用人数 * | 人  | 不明<br>(H18)   | 103  | 133  | ☀️<br>(129.1%) |
| 施設入所支援サービスの利用人数 *         | 人  | 94<br>(H18)   | 87   | 94   | ☀️<br>(92.6%)  |
| 訪問系サービス(ホームヘルプ等)の利用人数 *   | 人  | 77<br>(H18)   | 95   | 77   | ☁️<br>(81.1%)  |

## 4 今後の施策展開の方針

| 成果の<br>方向性 | 投入資源の方向性 |    |          | 今後の施策展開の方針・改善内容など   | 重点化 | 改革<br>改善 |
|------------|----------|----|----------|---|-----|----------|
|            | 事業費      | 人員 | 地域<br>資源 |   |     |          |
| →          | →        | →  | →        | 社会福祉法人で建設計画がある共同生活援助(グループホーム)等について市で補助していく。また、障害者の就労に対する相談体制の充実や福祉的就労の場を確保していく。 |     |          |

## 5 施策の実現手段となる事務事業の分析結果

| 事務事業 | 掲<br>載<br>事<br>業           | 投入コスト(千円) |           |       |       |           | 評価結果       |     |     |     | 今後の方向性 |     |    |          |     |          |
|------|----------------------------|-----------|-----------|-------|-------|-----------|------------|-----|-----|-----|--------|-----|----|----------|-----|----------|
|      |                            | 事業費       | 減価<br>償却費 | 公債費   | 人件費   | 計         | 市関与<br>必要性 | ニーズ | 達成度 | 効率性 | 有効性    | 方向性 | 成果 | 投入<br>資源 | 重点化 | 改革<br>改善 |
| 1    | 心身障害者手帳交付事業                | 0         | 1,668     | 0     | 5,206 | 6,874     | 有り         | ↑   | A   | A   | A      | 継続  | →  | →        |     |          |
| 2    | 心身障害者小規模授産施設管理運営事業         | ■ 23,747  | 185       | 145   | 539   | 24,616    | 有り         | →   | A   | A   | A      | 継続  | →  | →        |     |          |
| 3    | 障害者手当等給付事業                 | 188,457   | 1,298     | 1,319 | 4,176 | 195,250   | 有り         | ↑   | B   | A   | A      | 継続  | →  | →        |     |          |
| 4    | 障害者福祉サービス給付事業              | 1,120,767 | 1,483     | 2,490 | 6,210 | 1,130,950 | 有り         | ↑   | A   | A   | A      | 継続  | →  | →        |     |          |
| 5    | 自立支援医療給付事業                 | 58,553    | 371       | 124   | 1,252 | 60,300    | 有り         | →   | B   | A   | A      | 継続  | →  | →        |     |          |
| 6    | 障害者居宅生活支援事業                | 444       | 93        | 4     | 313   | 854       | 有り         | →   | B   | A   | A      | 継続  | →  | →        |     |          |
| 7    | タクシー基本料金助成事業               | 7,390     | 93        | 60    | 270   | 7,813     | 有り         | ↑   | A   | A   | A      | 継続  | →  | →        |     |          |
| 8    | 在宅障害者デイサービス施設「あゆみ」施設管理運営事業 | ■ 28,512  | 350       | 187   | 539   | 29,588    | 有り         | →   | B   | A   | A      | 継続  | →  | →        |     |          |
| 9    | 県事業申請等受託事務                 | 0         | 463       | 0     | 1,348 | 1,811     | 有り         | ↑   | A   | A   | A      | 継続  | →  | →        |     |          |
| 10   | 医療保護入院市長同意事務               | 0         | 19        | 0     | 54    | 73        | 有り         | →   | B   | A   | A      | 継続  | →  | →        |     |          |
| 11   | 原爆被爆者検診費助成事業               | 159       | 19        | 1     | 54    | 233       | 有り         | →   | B   | A   | A      | 継続  | →  | →        |     |          |
| 12   | 国民生活基礎調査事業                 | 13        | 19        | 0     | 54    | 86        | 有り         | →   | B   | A   | B      | 継続  | →  | →        |     |          |

施策評価(平成26年度実施施策)の結果

【担う分野:Ⅱ 健康、福祉分野】

【担う柱:3 障害者の生きがいと安心した生活の確保】

|     |         |       |              |
|-----|---------|-------|--------------|
| 施策名 | 地域福祉の推進 | 担当部・課 | 健康福祉部<br>福祉課 |
|-----|---------|-------|--------------|

1 施策概要

|          |   |
|----------|---|
| 目指す目的・成果 | 障害者等が住み慣れた家庭や地域で安全・安心に生活することができるよう地域での福祉活動が行われている |
|----------|---|

2 投入コスト

(単位:千円)

| 事業費    | 減価償却費 | 公債費 | 人件費    | 計      |
|--------|-------|-----|--------|--------|
| 51,758 | 311   | 332 | 11,475 | 63,876 |

3 成果の状況



:90%以上達成した



:70%以上達成した



:達成していない

| 指標名 (*は基本計画掲載指標)             | 単位 | 基準値        | 目標値   | 実績値   | 達成状況 (達成率) |
|------------------------------|----|------------|-------|-------|------------|
| 基幹相談支援センターへの相談件数 *           | 人  | —<br>(H25) | 1,200 | 1,083 | (90.3%)    |
| 社会福祉法人への指導監査における不適正な運営指摘件数 * | 件  | 0<br>(H25) | 0     | 3     | (0.0%)     |

4 今後の施策展開の方針

| 成果の方向性 | 投入資源の方向性 |    |      | 今後の施策展開の方針・改善内容など                 | 重点化 | 改革改善 |
|--------|----------|----|------|-----------------------------------|-----|------|
|        | 事業費      | 人員 | 地域資源 |                                   |     |      |
| →      | →        | →  | →    | 基幹相談支援センターの運営方法について検討を行っていく必要がある。 |     |      |



## 5 施策の実現手段となる事務事業の分析結果

| 事務事業 | 掲<br>載<br>事<br>業    | 投入コスト(千円) |       |     |       |        | 評価結果   |     |     |     | 今後の方向性 |     |    |      |     |      |
|------|---------------------|-----------|-------|-----|-------|--------|--------|-----|-----|-----|--------|-----|----|------|-----|------|
|      |                     | 事業費       | 減価償却費 | 公債費 | 人件費   | 計      | 市関与必要性 | ニーズ | 達成度 | 効率性 | 有効性    | 方向性 | 成果 | 投入資源 | 重点化 | 改革改善 |
| 1    | 障害者総合支援審査会<br>事業    | 3,384     | 22    | 15  | 1,034 | 4,455  | 有り     | →   | B   | A   | A      | 継続  | →  | →    |     |      |
| 2    | 基幹相談事業              | ■ 17,149  | 153   | 72  | 5,400 | 22,774 | 有り     | ↑   | A   | A   | A      | 継続  | →  | →    |     |      |
| 3    | 障害者自立支援システム<br>運用事業 | 2,785     | 11    | 20  | 479   | 3,295  | 有り     | ↑   | A   | A   | A      | 継続  | →  | →    |     |      |
| 4    | 障害福祉サービス費審査<br>支払事業 | 735       | 2     | 6   | 54    | 797    | 有り     | ↑   | A   | A   | A      | 継続  | →  | →    |     |      |
| 5    | 成年後見制度利用支援<br>事業    | 821       | 16    | 3   | 539   | 1,379  | 有り     | ↑   | B   | A   | A      | 継続  | →  | →    |     |      |
| 6    | 福祉計画策定事業            | ■ 2,246   | 16    | 18  | 729   | 3,009  | 有り     | →   | A   | A   | A      | 継続  | →  | →    |     |      |
| 7    | 社会福祉法人監査指導<br>事業    | 7         | 32    | 0   | 1,194 | 1,233  | 有り     | →   | C   | A   | A      | 継続  | →  | →    |     |      |
| 8    | 女性保護事業              | 89        | 8     | 1   | 307   | 405    | 有り     | →   | B   | A   | A      | 継続  | →  | →    |     |      |
| 9    | 地域自殺対策事業            | 298       | 16    | 0   | 553   | 867    | 有り     | →   | B   | A   | A      | 継続  | →  | →    |     |      |
| 10   | 社会福祉協議会支援事<br>業     | 24,244    | 35    | 197 | 1,186 | 25,662 | 有り     | →   | B   | A   | A      | 継続  | →  | →    |     |      |

施策評価(平成26年度実施施策)の結果

【担う分野:Ⅱ 健康、福祉分野】

【担う柱:3 障害者の生きがいと安心した生活の確保】

|     |           |       |              |
|-----|-----------|-------|--------------|
| 施策名 | 障害児への自立支援 | 担当部・課 | 健康福祉部<br>福祉課 |
|-----|-----------|-------|--------------|

1 施策概要

|          |                     |
|----------|---------------------|
| 目指す目的・成果 | 障害児は療育支援や発達支援を受けている |
|----------|---------------------|

2 投入コスト

(単位:千円)

| 事業費    | 減価償却費 | 公債費 | 人件費    | 計      |
|--------|-------|-----|--------|--------|
| 15,258 | 1,452 | 124 | 19,233 | 36,067 |

3 成果の状況



:90%以上達成した



:70%以上達成した



:達成していない

| 指標名 (*は基本計画掲載指標)    | 単位 | 基準値        | 目標値 | 実績値 | 達成状況<br>(達成率)   |
|---------------------|----|------------|-----|-----|---|
| 市の母子通園施設への受入待機児童数 * | 人  | 0<br>(H18) | 0   | 0   | <br>(100.0%) |

4 今後の施策展開の方針

| 成果の<br>方向性 | 投入資源の方向性 |    |          | 今後の施策展開の方針・改善内容など  | 重点化 | 改革<br>改善 |
|------------|----------|----|----------|--|-----|----------|
|            | 事業費      | 人員 | 地域<br>資源 |  |     |          |
| →          | →        | →  | →        | 障害をもつ乳幼児やその家族への療育体制の充実に向けて、地域療育・支援のあり方を視野に入れ、課題やニーズの把握、施策の方向性や関係機関との具体的な連携策等について検討を行う。 |     |          |

## 5 施策の実現手段となる事務事業の分析結果

| 事務事業 | 掲<br>載<br>事<br>業 | 投入コスト(千円) |        |       |     |        | 評価結果       |     |     |     | 今後の方向性 |     |    |          |     |          |  |
|------|------------------|-----------|--------|-------|-----|--------|------------|-----|-----|-----|--------|-----|----|----------|-----|----------|--|
|      |                  | 事業費       | 減価償却費  | 公債費   | 人件費 | 計      | 市関与<br>必要性 | ニーズ | 達成度 | 効率性 | 有効性    | 方向性 | 成果 | 投入<br>資源 | 重点化 | 改革<br>改善 |  |
| 1    | わかさ園管理運営事業       | ■         | 15,258 | 1,452 | 124 | 19,233 | 36,067     | 有り  | ↑   | A   | A      | A   | 継続 | →        | →   |          |  |

施策評価(平成26年度実施施策)の結果

【担う分野:Ⅱ 健康、福祉分野】

【担う柱:4 健康な生活の確保】

|     |          |       |                 |
|-----|----------|-------|-----------------|
| 施策名 | 健康の増進・保持 | 担当部・課 | 健康福祉部<br>健康づくり課 |
|-----|----------|-------|-----------------|

1 施策概要

|          |                 |
|----------|-----------------|
| 目指す目的・成果 | 自らが疾病予防に取り組んでいる |
|----------|-----------------|

2 投入コスト

(単位:千円)

| 事業費     | 減価償却費 | 公債費   | 人件費    | 計       |
|---------|-------|-------|--------|---------|
| 161,654 | 1,411 | 1,244 | 24,190 | 188,499 |

3 成果の状況



:90%以上達成した



:70%以上達成した



:達成していない

| 指標名 (*は基本計画掲載指標)  | 単位 | 基準値            | 目標値   | 実績値   | 達成状況<br>(達成率) |
|-------------------|----|----------------|-------|-------|---------------|
| 健康診査受診率 *         | %  | 67.7<br>(H19)  | 72.5  | —     | —             |
| 運動習慣のある市民の割合【男】 * | %  | 16.4<br>(H14)  | 32.0  | —     | —             |
| 運動習慣のある市民の割合【女】 * | %  | 14.0<br>(H14)  | 29.0  | —     | —             |
| 健康フェスティバル参加者数 *   | 人  | 1,600<br>(H18) | 3,700 | 3,896 | (105.3%)      |

4 今後の施策展開の方針

| 成果の方向性 | 投入資源の方向性 |    |      | 今後の施策展開の方針・改善内容など   | 重点化 | 改革改善 |
|--------|----------|----|------|---|-----|------|
|        | 事業費      | 人員 | 地域資源 |   |     |      |
| →      | →        | →  | →    | 広報こうなん等で検(健)診、健康教室等の内容や健康情報を、市民にわかりやすく伝える視点で作成し、広く正しい知識を伝えることで、受診行動や健康づくり行動につなげていく。 |     |      |

## 5 施策の実現手段となる事務事業の分析結果

| 事務事業 |                  | 掲<br>載<br>事<br>業 | 投入コスト(千円) |           |       |        |         | 評価結果       |     |     |     | 今後の方向性 |     |    |          |     |          |
|------|------------------|------------------|-----------|-----------|-------|--------|---------|------------|-----|-----|-----|--------|-----|----|----------|-----|----------|
|      |                  |                  | 事業費       | 減価<br>償却費 | 公債費   | 人件費    | 計       | 市関与<br>必要性 | 二一ズ | 達成度 | 効率性 | 有効性    | 方向性 | 成果 | 投入<br>資源 | 重点化 | 改革<br>改善 |
| 1    | 健康管理事業           | ■                | 148,071   | 560       | 1,159 | 10,758 | 160,548 | 有り         | →   | B   | A   | B      | 継続  | →  | →        |     |          |
| 2    | 節目年齢歯科健康診査<br>事業 | ■                | 6,943     | 29        | 41    | 539    | 7,552   | 有り         | →   | A   | A   | A      | 継続  | →  | →        |     |          |
| 3    | 食生活改善事業          |                  | 1,251     | 129       | 10    | 2,465  | 3,855   | 有り         | →   | A   | A   | A      | 継続  | →  | →        |     |          |
| 4    | 健康推進事業           |                  | 5,389     | 664       | 34    | 9,884  | 15,971  | 有り         | →   | A   | B   | A      | 継続  | →  | →        |     |          |
| 5    | 学生教育・実習事業        |                  | 0         | 29        | 0     | 544    | 573     | 不明         | →   | B   | A   | A      | 継続  | →  | →        |     |          |

## 施策評価(平成26年度実施施策)の結果

【担う分野:Ⅱ 健康、福祉分野】

【担う柱:4 健康な生活の確保】

|     |       |       |                 |
|-----|-------|-------|-----------------|
| 施策名 | 感染症予防 | 担当部・課 | 健康福祉部<br>健康づくり課 |
|-----|-------|-------|-----------------|

### 1 施策概要

|          |                                 |
|----------|---------------------------------|
| 目指す目的・成果 | 必要な予防接種を受け、感染症にかかることなく健康を維持している |
|----------|---------------------------------|

### 2 投入コスト

(単位:千円)

| 事業費     | 減価償却費 | 公債費   | 人件費    | 計       |
|---------|-------|-------|--------|---------|
| 252,362 | 1,117 | 2,019 | 14,323 | 269,821 |

### 3 成果の状況



:90%以上達成した



:70%以上達成した



:達成していない

| 指標名 (*は基本計画掲載指標) | 単位 | 基準値           | 目標値   | 実績値  | 達成状況 (達成率) |
|------------------|----|---------------|-------|------|------------|
| 予防接種(四種混合)接種率 *  | %  | 89.4<br>(H18) | 100.0 | 95.2 | (95.2%)    |
| 予防接種(BCG)接種率 *   | %  | 98.1<br>(H18) | 100.0 | 93.3 | (93.3%)    |
| 狂犬病予防注射接種率 *     | %  | 83.6<br>(H18) | 100.0 | 83.5 | (83.5%)    |

### 4 今後の施策展開の方針

| 成果の方向性 | 投入資源の方向性 |    |      | 今後の施策展開の方針・改善内容など   | 重点化 | 改革改善 |
|--------|----------|----|------|---|-----|------|
|        | 事業費      | 人員 | 地域資源 |   |     |      |
| →      | →        | →  | →    | <p>予防接種対象者が、時期を逃さず接種が受けられるよう情報提供していく。<br/>H26年10月から水痘、高齢者用肺炎球菌ワクチンが定期接種に追加され、予防接種の種類がさらに増えたため、保護者の予防接種計画等についての相談に積極的に応じていく。また、予防接種事故防止の対策をとっていく。<br/>高齢者の予防接種の広域化を図り、かかりつけ医で接種ができる体制を整える。<br/>B型肝炎、おたふくかぜ等の任意接種についても、定期接種への移行が検討されているため、適切に対応できる体制を整える。</p> | ★   |      |

## 5 施策の実現手段となる事務事業の分析結果

| 事務事業 |            | 掲<br>載<br>事<br>業 | 投入コスト(千円) |           |       |       |         | 評価結果       |     |     |     | 今後の方向性 |     |    |          |     |          |
|------|------------|------------------|-----------|-----------|-------|-------|---------|------------|-----|-----|-----|--------|-----|----|----------|-----|----------|
|      |            |                  | 事業費       | 減価<br>償却費 | 公債費   | 人件費   | 計       | 市関与<br>必要性 | ニーズ | 達成度 | 効率性 | 有効性    | 方向性 | 成果 | 投入<br>資源 | 重点化 | 改革<br>改善 |
| 1    | 予防接種事業     | ■                | 246,517   | 672       | 2,002 | 9,402 | 258,593 | 有り         | ↑   | A   | A   | A      | 継続  | →  | →        | ●   |          |
| 2    | 感染症予防・対策事業 |                  | 1,061     | 179       | 9     | 2,606 | 3,855   | 有り         | →   | B   | B   | B      | 継続  | →  | →        |     |          |
| 3    | 動物保護・管理事業  |                  | 4,784     | 266       | 8     | 2,315 | 7,373   | 有り         | →   | B   | A   | B      | 継続  | →  | →        |     |          |

施策評価(平成26年度実施施策)の結果

【担う分野:Ⅱ 健康、福祉分野】

【担う柱:4 健康な生活の確保】

|     |      |       |                 |
|-----|------|-------|-----------------|
| 施策名 | 母子保健 | 担当部・課 | 健康福祉部<br>健康づくり課 |
|-----|------|-------|-----------------|

1 施策概要

|          |                                |
|----------|--------------------------------|
| 目指す目的・成果 | 母子が健康保持に積極的に取り組み、母子共に健康に暮らしている |
|----------|--------------------------------|

2 投入コスト

(単位:千円)

| 事業費     | 減価償却費 | 公債費 | 人件費    | 計       |
|---------|-------|-----|--------|---------|
| 111,737 | 1,995 | 866 | 38,521 | 153,119 |

3 成果の状況



:90%以上達成した



:70%以上達成した



:達成していない

| 指標名 (*は基本計画掲載指標)        | 単位 | 基準値        | 目標値   | 実績値   | 達成状況 (達成率) |
|-------------------------|----|------------|-------|-------|------------|
| 妊婦健康診査の受診率 *            | %  | 95.3 (H18) | 100.0 | 101.8 | (101.8%)   |
| 乳幼児健康診査(4か月児健康診査)の受診率 * | %  | 98.5 (H18) | 100.0 | 98.7  | (98.7%)    |

4 今後の施策展開の方針

| 成果の方向性 | 投入資源の方向性 |    |      | 今後の施策展開の方針・改善内容など  | 重点化 | 改革改善 |
|--------|----------|----|------|--|-----|------|
|        | 事業費      | 人員 | 地域資源 |  |     |      |
| →      | →        | →  | →    | 妊婦健康診査の受診率向上に向けては、自分の健康状態を把握し、異常に気付いたら、早期に産婦人科に受診するよう勧奨していく。<br>乳幼児健診は、対象者全員に受診通知を送付している。また、未受診者には手紙や電話で再度受診勧奨を行っており、今後も引き続き対応していく。<br>さまざまな子どもや保護者、家庭環境などに合わせた適切な支援を行い、育児不安の解消、虐待予防につなげていく。 |     |      |



## 5 施策の実現手段となる事務事業の分析結果

| 事務事業 |          | 掲<br>載<br>事<br>業 | 投入コスト(千円) |           |     |        |         | 評価結果       |     |     |     | 今後の方向性 |     |    |          |     |          |
|------|----------|------------------|-----------|-----------|-----|--------|---------|------------|-----|-----|-----|--------|-----|----|----------|-----|----------|
|      |          |                  | 事業費       | 減価<br>償却費 | 公債費 | 人件費    | 計       | 市関与<br>必要性 | ニーズ | 達成度 | 効率性 | 有効性    | 方向性 | 成果 | 投入<br>資源 | 重点化 | 改革<br>改善 |
| 1    | 母子健康管理事業 |                  | 94,147    | 861       | 765 | 16,307 | 112,080 | 有り         | ↓   | B   | A   | A      | 継続  | →  | →        |     |          |
| 2    | 母子保健事業   |                  | 10,257    | 1,077     | 73  | 21,077 | 32,484  | 有り         | ↑   | A   | A   | A      | 継続  | →  | →        |     |          |
| 3    | 養育医療給付事業 | ■                | 7,333     | 57        | 28  | 1,137  | 8,555   | 有り         | →   | B   | A   | A      | 継続  | →  | →        |     |          |

## 施策評価(平成26年度実施施策)の結果

【担う分野:Ⅱ 健康、福祉分野】

【担う柱:4 健康な生活の確保】

|     |         |       |                 |
|-----|---------|-------|-----------------|
| 施策名 | 医療体制の整備 | 担当部・課 | 健康福祉部<br>健康づくり課 |
|-----|---------|-------|-----------------|

### 1 施策概要

|          |                 |
|----------|-----------------|
| 目指す目的・成果 | 市民が安心して医療を受けている |
|----------|-----------------|

### 2 投入コスト

(単位:千円)

| 事業費     | 減価償却費 | 公債費   | 人件費    | 計       |
|---------|-------|-------|--------|---------|
| 204,609 | 2,299 | 1,554 | 12,215 | 220,677 |

### 3 成果の状況



:90%以上達成した



:70%以上達成した



:達成していない

| 指標名 (*は基本計画掲載指標)                  | 単位 | 基準値            | 目標値   | 実績値   | 達成状況 (達成率) |
|-----------------------------------|----|----------------|-------|-------|------------|
| かかりつけ医をもっている市民の割合 *               | %  | 56.2<br>(H19)  | 65.0  | —     | —          |
| 病院等の医療体制が整い、安心して暮らしていると感じる市民の割合 * | %  | 49.3<br>(H18)  | 73.0  | —     | —          |
| 休日急病診療所の受診者数 *                    | 人  | 2,138<br>(H20) | 2,200 | 2,400 | (109.1%)   |
| 救急搬送件数 *                          | 件  | 4,000<br>(H20) | 4,000 | 4,940 | (81.0%)    |

### 4 今後の施策展開の方針

| 成果の方向性 | 投入資源の方向性 |    |      | 今後の施策展開の方針・改善内容など   | 重点化 | 改革改善 |
|--------|----------|----|------|---|-----|------|
|        | 事業費      | 人員 | 地域資源 |   |     |      |
| →      | →        | →  | →    | 第1次救急医療施設として傷病の初期医療を担当する休日急病診療所の周知に努める。<br>休日急病診療所の経年劣化に対し、計画的に補修及び修繕を行い維持管理を行っていく。<br>救急医療体制を充実させるため、江南厚生病院・総合犬山中央病院・さくら総合病院へ必要な助成を行う。 |     |      |

## 5 施策の実現手段となる事務事業の分析結果

| 事務事業 |                | 掲<br>載<br>事<br>業 | 投入コスト(千円) |           |       |       |         | 評価結果       |     |     |     | 今後の方向性 |     |    |          |     |          |
|------|----------------|------------------|-----------|-----------|-------|-------|---------|------------|-----|-----|-----|--------|-----|----|----------|-----|----------|
|      |                |                  | 事業費       | 減価<br>償却費 | 公債費   | 人件費   | 計       | 市関与<br>必要性 | ニーズ | 達成度 | 効率性 | 有効性    | 方向性 | 成果 | 投入<br>資源 | 重点化 | 改革<br>改善 |
| 1    | 休日急病診療所管理・運営事業 | ■                | 46,821    | 1,784     | 188   | 5,118 | 53,911  | 有り         | →   | A   | A   | A      | 継続  | →  | →        |     |          |
| 2    | 地域医療推進支援事業     |                  | 25,041    | 134       | 204   | 2,045 | 27,424  | 有り         | →   | A   | A   | A      | 継続  | →  | →        |     |          |
| 3    | 江南厚生病院建設費補助事業  | ■                | 123,318   | 67        | 1,002 | 1,023 | 125,410 | 有り         | →   | A   | A   | A      | 継続  | →  | →        |     |          |
| 4    | 保健センター維持・管理事業  |                  | 9,429     | 314       | 160   | 4,029 | 13,932  | 有り         | →   | A   | A   | A      | 継続  | →  | →        |     |          |

## 施策評価(平成26年度実施施策)の結果

【担う分野:Ⅱ 健康、福祉分野】

【担う柱:5 保険年金制度の健全な運営】

|     |           |       |                |
|-----|-----------|-------|----------------|
| 施策名 | 医療保険の健全運営 | 担当部・課 | 健康福祉部<br>保険年金課 |
|-----|-----------|-------|----------------|

### 1 施策概要

|          |                                |
|----------|--------------------------------|
| 目指す目的・成果 | 医療保険制度が健全に運営され、市民が安心して医療を受けている |
|----------|--------------------------------|

### 2 投入コスト

(単位:千円)

| 事業費        | 減価償却費 | 公債費    | 人件費    | 計          |
|------------|-------|--------|--------|------------|
| 12,758,538 | 3,968 | 34,477 | 77,708 | 12,874,691 |

### 3 成果の状況



:90%以上達成した



:70%以上達成した



:達成していない

| 指標名 (*は基本計画掲載指標) | 単位 | 基準値            | 目標値   | 実績値   | 達成状況<br>(達成率) |
|------------------|----|----------------|-------|-------|---------------|
| 国民健康保険給付実施率 *    | %  | 100.0<br>(H18) | 100.0 | 100.0 | (100.0%)      |
| 特定健康診査実施率 *      | %  | —<br>(H)       | 52.5  | 46.5  | (88.6%)       |
| 福祉医療費助成実施率 *     | %  | 100.0<br>(H18) | 100.0 | 100.0 | (100.0%)      |
| 後期高齢者医療給付実施率 *   | %  | —<br>(H)       | 100.0 | 100.0 | (100.0%)      |
| 国民健康保険税込納率(現年分)  | %  | 91.7<br>(H18)  | ↑     | 92.1  | (100.4%)      |
| 後期高齢者医療保険料納付率    | %  | 98.9<br>(H20)  | ↑     | 99.4  | (100.5%)      |

### 4 今後の施策展開の方針

| 成果の方向性 | 投入資源の方向性 |    |      | 今後の施策展開の方針・改善内容など  | 重点化 | 改革改善 |
|--------|----------|----|------|--|-----|------|
|        | 事業費      | 人員 | 地域資源 |  |     |      |
| ↑      | ↑        | →  |      | 国民健康保険給付については、制度改正に的確に対応するとともに被保険者に対しわかりやすい説明を心がける。<br>特定健康診査については、実施期間、実施方法などの見直しを順次行い、受診率の目標達成をめざす。<br>適切な医療受診を啓発することにより、医療費の抑制を図る。<br>子ども医療費助成の受給対象者の全額助成を検討する。<br>国民健康保険税の収納については、制度理解への啓発、口座振替の勧奨などにより目標達成をめざす。<br>高齢者の方々の医療を確保するため、後期高齢者医療制度の啓発及びきめ細かな納付相談を行う。 | ★   |      |

## 5 施策の実現手段となる事務事業の分析結果

| 事務事業 | 掲<br>載<br>事<br>業   | 投入コスト(千円)   |           |        |        |           | 評価結果       |     |     |     | 今後の方向性 |     |    |          |     |          |
|------|--------------------|-------------|-----------|--------|--------|-----------|------------|-----|-----|-----|--------|-----|----|----------|-----|----------|
|      |                    | 事業費         | 減価<br>償却費 | 公債費    | 人件費    | 計         | 市関与<br>必要性 | 二一ズ | 達成度 | 効率性 | 有効性    | 方向性 | 成果 | 投入<br>資源 | 重点化 | 改革<br>改善 |
| 1    | 保険資格異動事業           | 0           | 128       | 0      | 4,314  | 4,442     | 有り         | →   | A   | A   | A      | 継続  | →  | →        |     |          |
| 2    | 保険税賦課事業            | 4,803       | 144       | 39     | 6,144  | 11,130    | 有り         | →   | B   | A   | A      | 継続  | →  | →        |     |          |
| 3    | 収納対策事業             | 5,456       | 112       | 44     | 3,820  | 9,432     | 有り         | →   | B   | A   | A      | 継続  | →  | →        |     |          |
| 4    | 保険推進事業             | 22,593      | 160       | 184    | 5,816  | 28,753    | 有り         | →   | A   | A   | A      | 継続  | →  | →        |     |          |
| 5    | 共同電算処理事業           | 7,827       | 48        | 64     | 1,747  | 9,686     | 有り         | →   | B   | A   | A      | 継続  | →  | →        |     |          |
| 6    | 運営協議会事務事業          | 54          | 16        | 0      | 539    | 609       | 有り         | →   | B   | A   | A      | 継続  | →  | →        |     |          |
| 7    | 保険給付事業             | ■ 9,852,743 | 176       | 22,351 | 6,109  | 9,881,379 | 有り         | →   | A   | A   | A      | 継続  | →  | →        |     |          |
| 8    | 国民健康保険システム改修事業(給付) | 4,406       | 32        | 28     | 1,078  | 5,544     | 有り         | →   | A   | A   | A      | 休止  | ↓  | ↓        |     |          |
| 9    | 医療費通知事業            | 4,169       | 48        | 34     | 1,618  | 5,869     | 有り         | →   | B   | A   | A      | 継続  | →  | →        |     |          |
| 10   | 保健事業               | 28,185      | 48        | 229    | 1,710  | 30,172    | 有り         | →   | A   | A   | A      | 継続  | →  | →        |     |          |
| 11   | 特定健康診査・特定保健指導事業    | ■ 97,764    | 48        | 522    | 2,043  | 100,377   | 有り         | ↑   | A   | A   | A      | 継続  | →  | →        |     |          |
| 12   | 後発医薬品差額通知事業        | 161         | 48        | 1      | 1,618  | 1,828     | 有り         | →   | A   | A   | A      | 継続  | ↑  | →        |     |          |
| 13   | 福祉医療費助成事業          | ■ 471,826   | 319       | 2,020  | 12,521 | 486,686   | 有り         | →   | A   | A   | A      | 継続  | →  | →        |     |          |
| 14   | 子ども医療費助成事業         | ■ 377,026   | 255       | 2,036  | 10,130 | 389,447   | 有り         | ↑   | B   | A   | A      | 継続  | ↑  | ↑        | ●   |          |
| 15   | 老人保健医療費給付支給事業      | 0           | 60        | 0      | 753    | 813       | 有り         | ↓   | B   | A   | A      | 継続  | →  | →        |     |          |
| 16   | 後期高齢者医療支援事業        | ■ 1,811,788 | 2,205     | 6,768  | 16,598 | 1,837,359 | 有り         | ↑   | B   | A   | A      | 継続  | →  | →        |     |          |
| 17   | 後期高齢者健康診査事業        | 69,737      | 121       | 157    | 1,150  | 71,165    | 有り         | ↑   | B   | A   | A      | 継続  | →  | →        |     |          |

## 施策評価(平成26年度実施施策)の結果

【担う分野:Ⅱ 健康、福祉分野】

【担う柱:5 保険年金制度の健全な運営】

|     |         |       |                |
|-----|---------|-------|----------------|
| 施策名 | 国民年金の促進 | 担当部・課 | 健康福祉部<br>保険年金課 |
|-----|---------|-------|----------------|

### 1 施策概要

|          |                                    |
|----------|------------------------------------|
| 目指す目的・成果 | 国民年金制度への理解が深まり、届出や保険料の納付が適正に行われている |
|----------|------------------------------------|

### 2 投入コスト

(単位:千円)

| 事業費   | 減価償却費 | 公債費 | 人件費    | 計      |
|-------|-------|-----|--------|--------|
| 1,983 | 416   | 0   | 10,485 | 12,884 |

### 3 成果の状況




:90%以上達成した



:70%以上達成した



:達成していない

| 指標名 (*は基本計画掲載指標) | 単位 | 基準値           | 目標値 | 実績値  | 達成状況 (達成率)   |
|------------------|----|---------------|-----|------|--|
| 国民年金保険料納付率 *     | %  | 69.4<br>(H18) | ↑   | 68.4 | <br>(98.6%) |

### 4 今後の施策展開の方針

| 成果の方向性 | 投入資源の方向性 |    |      | 今後の施策展開の方針・改善内容など  | 重点化 | 改革改善 |
|--------|----------|----|------|--|-----|------|
|        | 事業費      | 人員 | 地域資源 |  |     |      |
| →      | →        | →  |      | 国民年金保険料の納付督促や年金制度の周知に関する広報活動、及び免除等の申請書等の受付を継続して行い、年金事務所と協力連携して納付率の向上に取り組む。 |     |      |

## 5 施策の実現手段となる事務事業の分析結果

| 事務事業 | 掲<br>載<br>事<br>業 | 投入コスト(千円) |           |     |       |       | 評価結果       |     |     |     | 今後の方向性 |     |    |          |     |          |
|------|------------------|-----------|-----------|-----|-------|-------|------------|-----|-----|-----|--------|-----|----|----------|-----|----------|
|      |                  | 事業費       | 減価<br>償却費 | 公債費 | 人件費   | 計     | 市関与<br>必要性 | ニーズ | 達成度 | 効率性 | 有効性    | 方向性 | 成果 | 投入<br>資源 | 重点化 | 改革<br>改善 |
| 1    | 年金異動処理事業         | 159       | 128       | 0   | 2,819 | 3,106 | 有り         | →   | B   | A   | A      | 継続  | →  | →        |     |          |
| 2    | 年金保険料納付事業        | 908       | 104       | 0   | 2,546 | 3,558 | 有り         | →   | B   | A   | A      | 継続  | →  | →        |     |          |
| 3    | 年金給付事業           | 907       | 88        | 0   | 2,253 | 3,248 | 有り         | →   | B   | A   | A      | 継続  | →  | →        |     |          |
| 4    | 年金推進事業           | 9         | 48        | 0   | 1,636 | 1,693 | 有り         | →   | B   | A   | A      | 継続  | →  | →        |     |          |
| 5    | 年金相談事業           | 0         | 48        | 0   | 1,231 | 1,279 | 有り         | →   | B   | A   | A      | 継続  | →  | →        |     |          |

施策評価(平成26年度実施施策)の結果

【担う分野:Ⅱ 健康、福祉分野】

【担う柱:6 地域での生活支援の充実と地域で支え合う体制の確保】

|     |                   |       |              |
|-----|-------------------|-------|--------------|
| 施策名 | 被災者及び生活困窮者等への自立支援 | 担当部・課 | 健康福祉部<br>福祉課 |
|-----|-------------------|-------|--------------|

1 施策概要

|          |                        |
|----------|------------------------|
| 目指す目的・成果 | 生活困窮者や被災者が支援を受け、自立している |
|----------|------------------------|

2 投入コスト

(単位:千円)

| 事業費       | 減価償却費  | 公債費   | 人件費    | 計         |
|-----------|--------|-------|--------|-----------|
| 1,157,575 | 16,067 | 1,800 | 33,309 | 1,208,751 |

3 成果の状況



:90%以上達成した



:70%以上達成した



:達成していない

| 指標名 (*は基本計画掲載指標) | 単位 | 基準値        | 目標値 | 実績値 | 達成状況 (達成率) |
|------------------|----|------------|-----|-----|------------|
| 生活保護世帯の自立した割合 *  | %  | 13.5 (H18) | →   | 9.8 | (72.6%)    |

4 今後の施策展開の方針

| 成果の方向性 | 投入資源の方向性 |    |      | 今後の施策展開の方針・改善内容など  | 重点化 | 改革改善 |
|--------|----------|----|------|--|-----|------|
|        | 事業費      | 人員 | 地域資源 |  |     |      |
| →      | ↑        | →  | →    | <p>今まで以上に生活困窮者が増大することが予想される。そうしたニーズに対応できうる体制が必要である。<br/>また、自立支援対策として新たに保護が開始された方に対する早期の就労支援や母子家庭に対する就労支援を行う。</p> |     |      |



## 5 施策の実現手段となる事務事業の分析結果

| 事務事業 | 掲<br>載<br>事<br>業 | 投入コスト(千円) |        |       |        |         | 評価結果   |     |     |     | 今後の方向性 |     |    |      |     |      |
|------|------------------|-----------|--------|-------|--------|---------|--------|-----|-----|-----|--------|-----|----|------|-----|------|
|      |                  | 事業費       | 減価償却費  | 公債費   | 人件費    | 計       | 市関与必要性 | ニーズ | 達成度 | 効率性 | 有効性    | 方向性 | 成果 | 投入資源 | 重点化 | 改革改善 |
| 1    | 災害援護事業           | 5,161     | 62     | 11    | 117    | 5,351   | 有り     | →   | A   | A   | A      | 継続  | →  | →    |     |      |
| 2    | 生活保護事業           | ■ 953,353 | 14,642 | 1,764 | 27,151 | 996,910 | 有り     | ↑   | A   | A   | A      | 継続  | →  | ↑    |     |      |
| 3    | 生活保護システム運用事業     | 1,872     | 62     | 15    | 108    | 2,057   | 有り     | →   | A   | A   | A      | 継続  | →  | ↑    |     |      |
| 4    | 法定外援護事業          | 88        | 62     | 1     | 108    | 259     | 有り     | →   | B   | A   | A      | 継続  | →  | ↑    |     |      |
| 5    | 中国残留邦人等生活支援事業    | 4,846     | 124    | 9     | 216    | 5,195   | 有り     | →   | A   | A   | A      | 継続  | →  | ↓    |     |      |
| 6    | 住宅支援給付事業         | 2,012     | 62     | 0     | 108    | 2,182   | 有り     | ↑   | B   | A   | A      | 継続  | →  | ↑    |     |      |
| 7    | 生活保護受給者就労支援事業    | 2,182     | 93     | 0     | 162    | 2,437   | 有り     | →   | B   | A   | A      | 継続  | →  | ↑    |     |      |
| 8    | 臨時福祉給付金給付事業      | ■ 188,061 | 929    | 0     | 5,285  | 194,275 | 有り     | →   | B   | A   | A      | 継続  | →  | →    |     |      |
| 9    | 行旅死亡(病)人取扱事業     | 0         | 31     | 0     | 54     | 85      | 有り     | →   | B   | A   | A      | 継続  | →  | →    |     |      |

施策評価(平成26年度実施施策)の結果

【担う分野:Ⅱ 健康、福祉分野】

【担う柱:6 地域での生活支援の充実と地域で支え合う体制の確保】

|     |                 |       |              |
|-----|-----------------|-------|--------------|
| 施策名 | 社会福祉関係団体等への育成支援 | 担当部・課 | 健康福祉部<br>福祉課 |
|-----|-----------------|-------|--------------|

1 施策概要

|          |                              |
|----------|------------------------------|
| 目指す目的・成果 | 社会福祉関係団体などが地域の福祉活動を積極的に行っている |
|----------|------------------------------|

2 投入コスト

(単位:千円)

| 事業費   | 減価償却費 | 公債費 | 人件費   | 計     |
|-------|-------|-----|-------|-------|
| 2,339 | 1,426 | 18  | 2,649 | 6,432 |

3 成果の状況



:90%以上達成した



:70%以上達成した



:達成していない

| 指標名 (*は基本計画掲載指標)           | 単位 | 基準値          | 目標値 | 実績値 | 達成状況<br>(達成率) |
|----------------------------|----|--------------|-----|-----|---------------|
| 社会福祉関係の団体数、参加人数【団体数】<br>*  | 団体 | 19<br>(H18)  | 25  | 22  | <br>(88.0%)   |
| 社会福祉関係の団体数、参加人数【参加人数】<br>* | 人  | 760<br>(H18) | 970 | 890 | <br>(91.8%)   |
| 市内の福祉関係のNPO団体数 *           | 団体 | 3<br>(H18)   | 6   | 7   | <br>(116.7%)  |

4 今後の施策展開の方針

| 成果の<br>方向性 | 投入資源の方向性 |    |          | 今後の施策展開の方針・改善内容など                     | 重点化 | 改革<br>改善 |
|------------|----------|----|----------|---------------------------------------|-----|----------|
|            | 事業費      | 人員 | 地域<br>資源 |                                       |     |          |
| →          | →        | →  | →        | 地域社会の担い手となるべき各団体の会員を増やすため、活動内容等をPRする。 |     |          |

## 5 施策の実現手段となる事務事業の分析結果

| 事務事業 | 掲<br>載<br>事<br>業    | 投入コスト(千円) |       |     |     |       | 評価結果   |     |     |     | 今後の方向性 |     |    |      |     |      |
|------|---------------------|-----------|-------|-----|-----|-------|--------|-----|-----|-----|--------|-----|----|------|-----|------|
|      |                     | 事業費       | 減価償却費 | 公債費 | 人件費 | 計     | 市関与必要性 | ニーズ | 達成度 | 効率性 | 有効性    | 方向性 | 成果 | 投入資源 | 重点化 | 改革改善 |
| 1    | 社会福祉関係団体体育成<br>事業   | 1,130     | 341   | 9   | 639 | 2,119 | 有り     | →   | B   | A   | B      | 継続  | →  | →    |     |      |
| 2    | 障害者団体体育成事業          | 540       | 310   | 4   | 597 | 1,451 | 有り     | →   | B   | A   | A      | 継続  | →  | →    |     |      |
| 3    | 同和事業                | 0         | 31    | 0   | 54  | 85    | 有り     | →   | B   | A   | B      | 継続  | →  | →    |     |      |
| 4    | 日本赤十字社支援事業          | 0         | 341   | 0   | 642 | 983   | 不明     | →   | B   | A   | A      | 継続  | →  | →    |     |      |
| 5    | 江南市平和祈念戦没者<br>追悼式事業 | 667       | 310   | 5   | 555 | 1,537 | 有り     | →   | B   | A   | A      | 継続  | →  | →    |     |      |
| 6    | 戦傷病者及び戦没者遺<br>族援護事業 | 2         | 31    | 0   | 54  | 87    | 有り     | →   | B   | A   | A      | 継続  | →  | →    |     |      |
| 7    | 軍人恩給事務事業            | 0         | 31    | 0   | 54  | 85    | 不明     | →   | B   | A   | B      | 継続  | →  | →    |     |      |
| 8    | 引揚者及び未帰還者等<br>調査事業  | 0         | 31    | 0   | 54  | 85    | 有り     | →   | B   | A   | B      | 継続  | →  | →    |     |      |

## 施策評価(平成26年度実施施策)の結果

【担う分野:Ⅱ 健康、福祉分野】

【担う柱:6 地域での生活支援の充実と地域で支え合う体制の確保】

|     |                |       |              |
|-----|----------------|-------|--------------|
| 施策名 | 民生委員活動等による生活支援 | 担当部・課 | 健康福祉部<br>福祉課 |
|-----|----------------|-------|--------------|

### 1 施策概要

|          |   |
|----------|---|
| 目指す目的・成果 | 生活困窮者や高齢者などは、民生委員等の支援を受け、問題を解決し、安定した生活をしている |
|----------|---|

### 2 投入コスト

(単位:千円)

| 事業費   | 減価償却費 | 公債費 | 人件費 | 計     |
|-------|-------|-----|-----|-------|
| 2,501 | 557   | 20  | 973 | 4,051 |

### 3 成果の状況



:90%以上達成した



:70%以上達成した



:達成していない

| 指標名 (*は基本計画掲載指標) | 単位 | 基準値            | 目標値 | 実績値   | 達成状況<br>(達成率)   |
|------------------|----|----------------|-----|-------|---|
| 民生委員の相談支援件数 *    | 件  | 2,103<br>(H18) | ↑   | 2,970 | <br>(141.2%) |

### 4 今後の施策展開の方針

| 成果の方向性 | 投入資源の方向性 |    |      | 今後の施策展開の方針・改善内容など                              | 重点化 | 改革改善 |
|--------|----------|----|------|--|-----|------|
|        | 事業費      | 人員 | 地域資源 |  |     |      |
| →      | →        | →  | →    | 民生委員・児童委員の一斉改選に伴い、新任委員に対して研修等への参加を促し、知識の向上を図る。 |     |      |

## 5 施策の実現手段となる事務事業の分析結果

| 事務事業 |           | 掲<br>載<br>事<br>業 | 投入コスト(千円) |           |     |     |       | 評価結果       |     |     |     | 今後の方向性 |     |    |          |     |          |
|------|-----------|------------------|-----------|-----------|-----|-----|-------|------------|-----|-----|-----|--------|-----|----|----------|-----|----------|
|      |           |                  | 事業費       | 減価<br>償却費 | 公債費 | 人件費 | 計     | 市関与<br>必要性 | ニーズ | 達成度 | 効率性 | 有効性    | 方向性 | 成果 | 投入<br>資源 | 重点化 | 改革<br>改善 |
| 1    | 民生委員事業    | ■                | 2,376     | 464       | 19  | 811 | 3,670 | 有り         | →   | A   | A   | A      | 継続  | →  | →        |     |          |
| 2    | 民生委員推薦会事業 |                  | 125       | 93        | 1   | 162 | 381   | 有り         | →   | B   | A   | A      | 継続  | →  | →        |     |          |

施策評価(平成26年度実施施策)の結果

【担う分野:Ⅱ 健康、福祉分野】

【担う柱:6 地域での生活支援の充実と地域で支え合う体制の確保】

|     |              |       |              |
|-----|--------------|-------|--------------|
| 施策名 | 集会及び学習等の場の提供 | 担当部・課 | 健康福祉部<br>福祉課 |
|-----|--------------|-------|--------------|

1 施策概要

|          |                            |
|----------|----------------------------|
| 目指す目的・成果 | 地域住民が地域福祉活動や学習活動を積極的に行っている |
|----------|----------------------------|

2 投入コスト

(単位:千円)

| 事業費    | 減価償却費 | 公債費 | 人件費 | 計      |
|--------|-------|-----|-----|--------|
| 39,515 | 464   | 321 | 809 | 41,109 |

3 成果の状況



:90%以上達成した



:70%以上達成した



:達成していない

| 指標名 (*は基本計画掲載指標) | 単位 | 基準値           | 目標値     | 実績値     | 達成状況 (達成率)   |
|------------------|----|---------------|---------|---------|--|
| 市の学習等供用施設の利用者数 * | 人  | 121,286 (H18) | 135,000 | 119,602 | <br>(88.6%) |

4 今後の施策展開の方針

| 成果の方向性 | 投入資源の方向性 |    |      | 今後の施策展開の方針・改善内容など                      | 重点化 | 改革改善 |
|--------|----------|----|------|--|-----|------|
|        | 事業費      | 人員 | 地域資源 |  |     |      |
| ↑      | ↑        | →  | →    | 学習等供用施設の適切な維持管理・運営を行い、市民が利用しやすい環境を整える。 |     |      |

## 5 施策の実現手段となる事務事業の分析結果

| 事務事業 |               | 掲<br>載<br>事<br>業 | 投入コスト(千円) |       |     |     |        | 評価結果   |     |     |     | 今後の方向性 |     |    |      |     |      |
|------|---------------|------------------|-----------|-------|-----|-----|--------|--------|-----|-----|-----|--------|-----|----|------|-----|------|
|      |               |                  | 事業費       | 減価償却費 | 公債費 | 人件費 | 計      | 市関与必要性 | ニーズ | 達成度 | 効率性 | 有効性    | 方向性 | 成果 | 投入資源 | 重点化 | 改革改善 |
| 1    | 学習等供用施設管理運営事業 |                  | 39,515    | 464   | 321 | 809 | 41,109 | 有り     | →   | B   | A   | A      | 継続  | ↑  | ↑    |     |      |

－ II 健康、福祉分野 －

介護保険サービスの提供、介護保険事業の適正運営

|        |          |              |                  |
|--------|----------|--------------|------------------|
| 事務事業名  | 介護認定支援事業 | 担当課<br>グループ  | 高齢者生きがい課<br>介護認定 |
| 会計・款項目 | 介護       | 戦略<br>プロジェクト |                  |

1 事業概要

|         |  |
|---------|--|
| めざす目的成果 | 要介護認定が必要になった時、公正・公平な認定調査、審査が行われ、適切な介護認定結果が得られる。          |
| 事業内容    | 介護認定申請後、認定調査を行い、調査結果と主治医意見書をもとに、保健・医療・福祉の専門家による審査・判定を行う。 |

2 実施内容

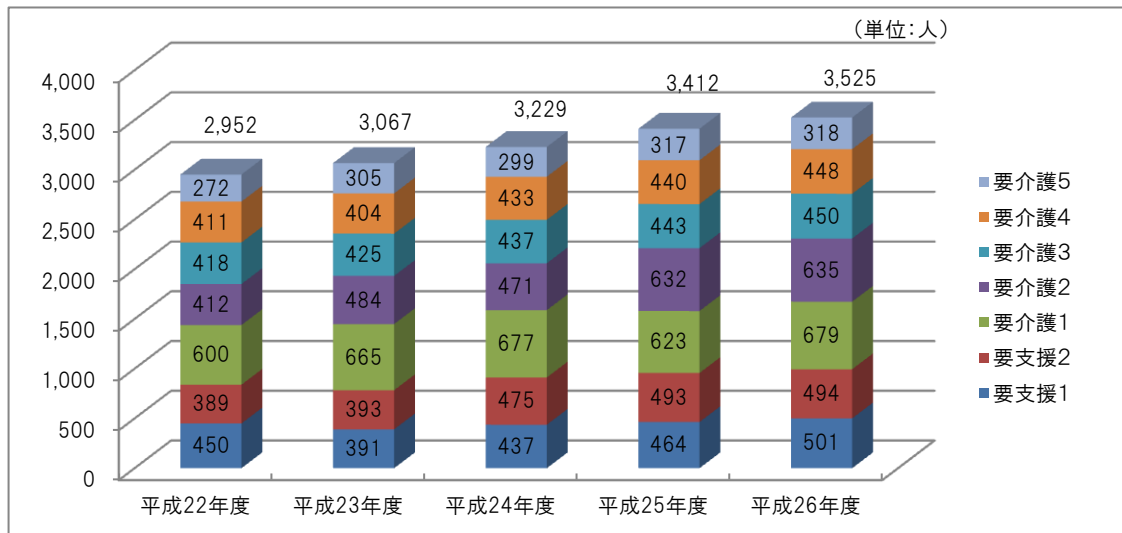
介護認定審査会を137回開催し、3,860件の新規・更新などの審査を行った。また、介護認定調査を3,952件行った。その他、審査会委員や認定調査員への研修会、介護認定支援システム導入業務に係る提案競技の実施、主治医意見の依頼・回収方法の郵送化について尾北医師会と協議した。

要介護者数の推移

平成27年3月31日現在(単位:人)

|        | 要支援1 | 要支援2 | 要介護1 | 要介護2 | 要介護3 | 要介護4 | 要介護5 | 計     |
|--------|------|------|------|------|------|------|------|-------|
| 平成22年度 | 450  | 389  | 600  | 412  | 418  | 411  | 272  | 2,952 |
| 平成23年度 | 391  | 393  | 665  | 484  | 425  | 404  | 305  | 3,067 |
| 平成24年度 | 437  | 475  | 677  | 471  | 437  | 433  | 299  | 3,229 |
| 平成25年度 | 464  | 493  | 623  | 632  | 443  | 440  | 317  | 3,412 |
| 平成26年度 | 501  | 494  | 679  | 635  | 450  | 448  | 318  | 3,525 |

事業実績



|      |            |        |        |     |         |        |
|------|------------|--------|--------|-----|---------|--------|
| 決算状況 | 事業費(千円)    | 予算額    | 決算額    |     |         | 執行率    |
|      |            | 54,356 | 50,477 |     |         | 92.9%  |
|      | 決算額の内訳(千円) | 国庫支出金  | 県支出金   | 地方債 | その他特定財源 | 一般財源   |
|      |            |        |        |     |         | 50,477 |



介護保険サービスの提供、介護保険事業の適正運営

| 決算状況       | 単位当たりの事業費(円) | 単位    |           | 単位当たりの決算額 |        |
|------------|--------------|-------|-----------|-----------|--------|
|            |              |       |           |           | うち一般財源 |
|            |              | 市民の数  | 101,087 人 | 499       | 499    |
| 65歳以上の高齢者数 | 25,908 人     | 1,948 | 1,948     |           |        |

| 活動指標 | 指標名     | 説明 | 単位 | 実績値   | 目標値   |
|------|---------|----|----|-------|-------|
|      | 介護認定調査数 |    | 人  | 3,952 | 4,000 |
|      | 介護認定審査数 |    | 人  | 3,860 | 4,000 |
|      |         |    |    |       |       |

3 今後の方向性

|      |  |
|------|--|
| 課題   | 要介護認定者の増加に伴い、介護サービス利用者の増加が見込まれる。原則として申請日から30日以内に認定結果を出すことを目標とし、事務の正確性の向上や迅速な介護認定審査を実施し、安定した介護サービスを提供する必要がある。 |
| 対応方策 | 介護認定審査会の開催回数と一回あたりの審査件数を検討する。また、認定調査記録を簡素化し、迅速で効率的な運営に努める。   |

－ II 健康、福祉分野 －

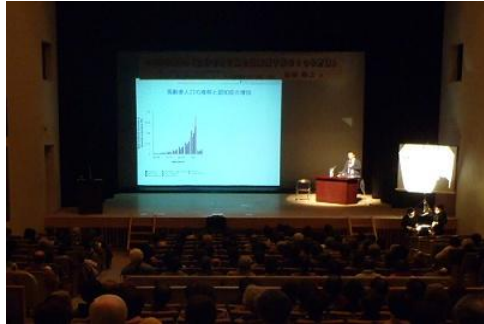
介護保険サービスの提供、介護保険事業の適正運営

|        |        |              |                  |
|--------|--------|--------------|------------------|
| 事務事業名  | 地域支援事業 | 担当課<br>グループ  | 高齢者生きがい課<br>地域ケア |
| 会計・款項目 | 介護     | 戦略<br>プロジェクト |                  |

1 事業概要

|         |   |
|---------|---|
| めざす目的成果 | 要支援・要介護になるおそれの高い方が介護予防事業を受けることにより、心身状態が改善され、生活機能が向上し、地域で安心した生活ができる。 |
| 事業内容    | 基本チェックリストにより要介護等の状態になるおそれのある二次予防事業対象者へ、介護予防事業を実施し、介護状態になるのを予防する。    |

2 実施内容

| 事業実績     | <p>高齢者に基本チェックリストを実施し、二次予防事業対象者に対して介護予防事業への参加を勧め、運動器の訓練等の事業を行った。また、地域包括支援センターと連携し、地域住民の心身健康の保持及び生活の安定のため総合相談支援事業等や介護予防の必要性を周知するため、介護予防講演会を行った。</p>  |                     |  |       |                   |                |     |         |            |            |        |          |            |            |        |       |           |           |        |    |            |
|----------|--|---------------------|---|-------|-------------------|----------------|-----|---------|------------|------------|--------|----------|------------|------------|--------|-------|-----------|-----------|--------|----|------------|
|          | <p>地域支援事業費の執行状況 (単位:円)</p> <table border="1"> <thead> <tr> <th></th> <th>予算額</th> <th>執行額</th> <th>執行率</th> </tr> </thead> <tbody> <tr> <td>介護予防事業費</td> <td>21,744,000</td> <td>16,026,649</td> <td>73.7 %</td> </tr> <tr> <td>包括的支援事業費</td> <td>74,072,000</td> <td>73,968,000</td> <td>99.9 %</td> </tr> <tr> <td>任意事業費</td> <td>3,850,000</td> <td>3,449,417</td> <td>89.6 %</td> </tr> <tr> <td>合計</td> <td>99,666,000</td> <td>93,444,066</td> <td>93.8 %</td> </tr> </tbody> </table> |                     |   |       | 予算額               | 執行額            | 執行率 | 介護予防事業費 | 21,744,000 | 16,026,649 | 73.7 % | 包括的支援事業費 | 74,072,000 | 73,968,000 | 99.9 % | 任意事業費 | 3,850,000 | 3,449,417 | 89.6 % | 合計 | 99,666,000 |
|          | 予算額  | 執行額                 | 執行率   |       |                   |                |     |         |            |            |        |          |            |            |        |       |           |           |        |    |            |
| 介護予防事業費  | 21,744,000   | 16,026,649          | 73.7 %  |       |                   |                |     |         |            |            |        |          |            |            |        |       |           |           |        |    |            |
| 包括的支援事業費 | 74,072,000   | 73,968,000          | 99.9 %  |       |                   |                |     |         |            |            |        |          |            |            |        |       |           |           |        |    |            |
| 任意事業費    | 3,850,000  | 3,449,417           | 89.6 %  |       |                   |                |     |         |            |            |        |          |            |            |        |       |           |           |        |    |            |
| 合計       | 99,666,000   | 93,444,066          | 93.8 %  |       |                   |                |     |         |            |            |        |          |            |            |        |       |           |           |        |    |            |
| 決算状況     | 事業費(千円)  | 予算額<br>99,666       | 決算額<br>93,444   |       | 執行率<br>93.8%      |                |     |         |            |            |        |          |            |            |        |       |           |           |        |    |            |
|          | 決算額の内訳(千円)   | 国庫支出金<br>30,784     | 県支出金<br>15,391  | 地方債   | その他特定財源<br>11,435 | 一般財源<br>35,834 |     |         |            |            |        |          |            |            |        |       |           |           |        |    |            |
|          | 単位当たりの事業費(円)   | 単位                  |   |       | 単位当たりの決算額         |                |     |         |            |            |        |          |            |            |        |       |           |           |        |    |            |
|          |  | 市民の数                | 101,087 人   |       | 924               | うち一般財源<br>354  |     |         |            |            |        |          |            |            |        |       |           |           |        |    |            |
|          | 65歳以上の高齢者数   | 25,908 人            |   | 3,607 | 1,383             |                |     |         |            |            |        |          |            |            |        |       |           |           |        |    |            |
| 活動指標     | 指標名  | 説明                  | 単位  | 実績値   | 目標値               |                |     |         |            |            |        |          |            |            |        |       |           |           |        |    |            |
|          | 認定率  | 第1号被保険者数に対する認定者数の割合 | %   | 13.2  | 13.6              |                |     |         |            |            |        |          |            |            |        |       |           |           |        |    |            |

介護予防講演会の様子

3 今後の方向性

|      |  |
|------|--|
| 課題   | 平成29年度より二次予防事業が介護予防・日常生活支援総合事業に移行するため、所要の整備を図る必要がある。     |
| 対応方策 | 介護サービス事業者等の地域資源を活用し、円滑に介護予防・日常生活支援総合事業へ移行できるよう関係者と調整を図る。 |

介護保険サービスの提供、介護保険事業の適正運営

|        |               |              |                  |
|--------|---------------|--------------|------------------|
| 事務事業名  | 介護保険財務事務事業    | 担当課<br>グループ  | 高齢者生きがい課<br>介護保険 |
| 会計・款項目 | 一般03-01-01,介護 | 戦略<br>プロジェクト |                  |

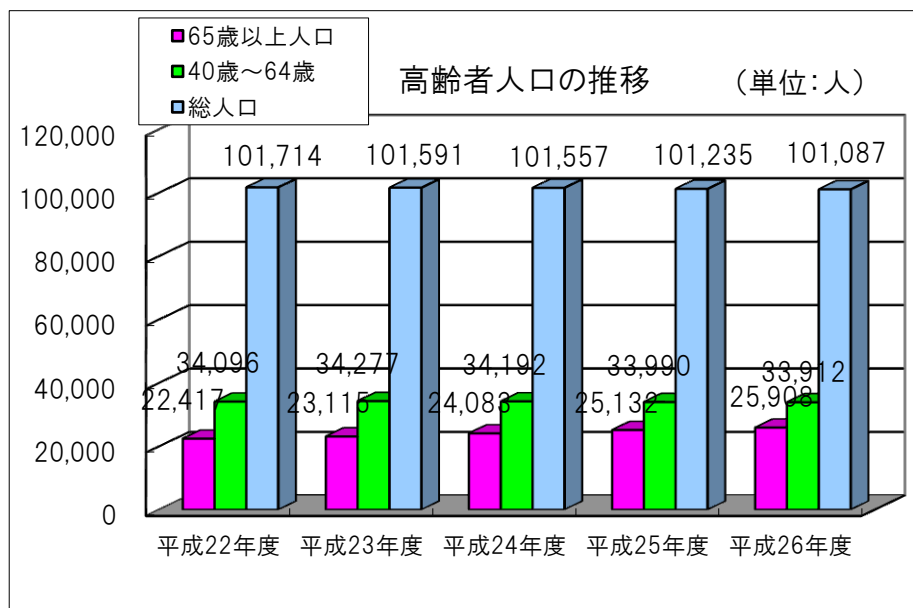
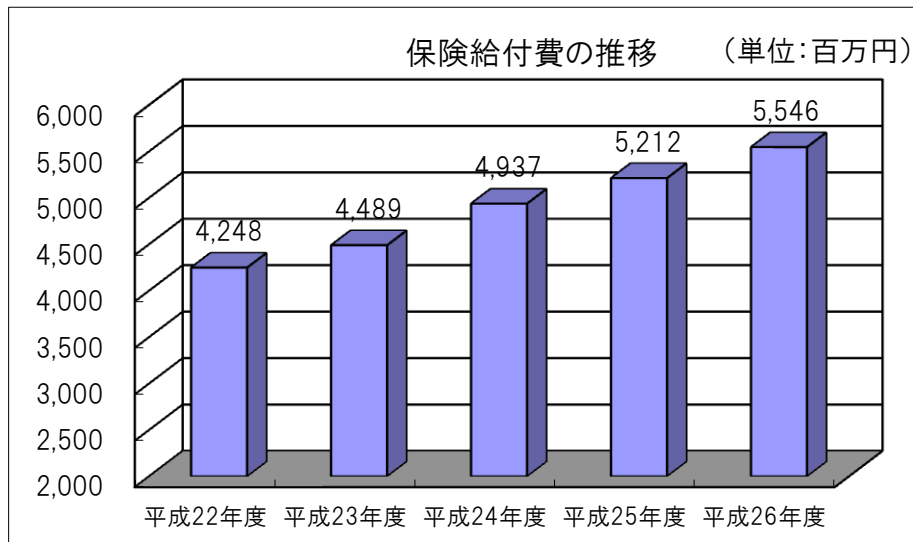
1 事業概要

|         |  |
|---------|--|
| めざす目的成果 | 財務事務の適正化により、安定した介護保険の運営ができ、安心してサービスを受けることができる。 |
| 事業内容    | 適正な保険給付費の支払いと介護保険事業運営のため負担金等を受け入れる。            |

2 実施内容

介護保険特別会計の決算は、歳入5,938,471,869円、歳出5,791,163,363円となり、実質収支額は147,308,506円となった。保険給付費は、歳出5,546,110,272円で予算5,722,370,000円に対して96.9%の執行率となった。

事業実績



－ II 健康、福祉分野 －

介護保険サービスの提供、介護保険事業の適正運営

| 事業実績                 | 地域支援事業費の執行状況 (単位:円)            |               |             |                       |               |                      |
|----------------------|--------------------------------|---------------|-------------|-----------------------|---------------|----------------------|
|                      |                                | 予算額           | 執行額         | 執行率                   |               |                      |
|                      | 介護予防事業費                        | 21,744,000    | 16,026,649  | 73.7 %                |               |                      |
|                      | 包括的支援事業費                       | 74,072,000    | 73,968,000  | 99.9 %                |               |                      |
|                      | 任意事業費                          | 3,850,000     | 3,449,417   | 89.6 %                |               |                      |
|                      | 合計                             | 99,666,000    | 93,444,066  | 93.8 %                |               |                      |
|                      | 要介護度別在宅サービス費用の利用状況 ※平成27年3月の状況 |               |             |                       |               |                      |
|                      | 区分                             | ①支給限度基準額<br>円 | ②対象者数<br>人  | ③支給限度基準額計<br>①×②<br>円 | ④サービス費用計<br>円 | ⑤サービス費用率<br>④÷③<br>% |
|                      | 要支援1                           | 50,030        | 299         | 14,958,970            | 6,434,000     | 43.0                 |
|                      | 要支援2                           | 104,730       | 357         | 37,388,610            | 15,635,000    | 41.8                 |
| 要介護1                 | 166,920                        | 461           | 76,950,120  | 37,918,000            | 49.3          |                      |
| 要介護2                 | 196,160                        | 440           | 86,310,400  | 48,183,000            | 55.8          |                      |
| 要介護3                 | 269,310                        | 234           | 63,018,540  | 37,724,000            | 59.9          |                      |
| 要介護4                 | 308,060                        | 193           | 59,455,580  | 37,141,000            | 62.5          |                      |
| 要介護5                 | 360,650                        | 113           | 40,753,450  | 25,776,000            | 63.2          |                      |
| 計                    |                                | 2,097         | 378,835,670 | 208,811,000           | 55.1          |                      |
| 介護保険給付費等の執行状況 (単位:円) |                                |               |             |                       |               |                      |
| 区分                   | 予算額                            | 支出済額          | 執行率         |                       |               |                      |
| 居宅サービス               | 3,421,683,000                  | 3,311,636,751 | 96.8 %      |                       |               |                      |
| 居宅サービス給付費            | 3,364,304,000                  | 3,270,750,785 | 97.2 %      |                       |               |                      |
| 福祉用具購入費の支給           | 11,649,000                     | 10,235,766    | 87.9 %      |                       |               |                      |
| 住宅改修費の支給             | 45,730,000                     | 30,650,200    | 67.0 %      |                       |               |                      |
| 施設サービス               | 2,171,022,000                  | 2,121,964,955 | 97.7 %      |                       |               |                      |
| その他                  | 129,665,000                    | 112,508,566   | 86.8 %      |                       |               |                      |
| 高額介護サービス             | 123,739,000                    | 108,436,760   | 87.6 %      |                       |               |                      |
| 審査支払手数料              | 5,926,000                      | 4,071,806     | 68.7 %      |                       |               |                      |
| 合計                   | 5,722,370,000                  | 5,546,110,272 | 96.9 %      |                       |               |                      |
| 決算状況                 | 事業費(千円)                        | 予算額           | 決算額         |                       |               | 執行率                  |
|                      |                                | 91,748        | 90,913      |                       |               | 99.1%                |
|                      | 決算額の内訳(千円)                     | 国庫支出金         | 県支出金        | 地方債                   | その他特定財源       | 一般財源                 |
|                      |                                |               |             |                       | 265           | 90,648               |
|                      | 単位当たりの事業費(円)                   | 単位            |             |                       | 単位当たりの決算額     |                      |
|                      | 市民の数                           | 101,087 人     |             | 899                   | 897           |                      |
|                      | 65歳以上の高齢者数                     | 25,908 人      |             | 3,509                 | 3,499         |                      |
| 活動指標                 | 指標名                            | 説明            | 単位          | 実績値                   | 目標値           |                      |
|                      | 一時借入金                          | 資金不足による借入金    | 円           | 0                     | 0             |                      |

3 今後の方向性

| 課題   | 今後、高齢者の増加が見込まれるため、介護保険事業計画に基づき、適切な介護サービスを提供する必要がある。                      |
|------|--|
| 対応方策 | 要支援、要介護認定者等の状況を踏まえ、必要とされる介護サービスの内容を把握し、介護保険事業の健全な運営の中で、適切な介護サービスの提供に努める。 |

介護保険サービスの提供、介護保険事業の適正運営

|        |               |              |          |
|--------|---------------|--------------|----------|
| 事務事業名  | 介護保険等事業計画策定事業 | 担当課<br>グループ  | 高齢者生きがい課 |
|        |               |              | 介護保険     |
| 会計・款項目 | 一般03-01-01    | 戦略<br>プロジェクト | ◎        |

1 事業概要

|         |  |
|---------|--|
| めざす目的成果 | 高齢者が安心して継続的に介護保険サービス・高齢者福祉サービスが受けられる。              |
| 事業内容    | 次期3年間にに向けて高齢者福祉に係る実態調査を実施し、介護保険事業計画及び高齢者福祉計画を策定する。 |

2 実施内容

|                        |  |               |               |                |                |
|------------------------|--|---------------|---------------|----------------|----------------|
| 事業実績                   | 第5期介護保険事業計画及び高齢者福祉計画の策定から3年を経過することから、本計画を見直し、平成27～29年度までの新たな計画を策定した。 |               |               |                |                |
|                        | 第6期サービス給付費等の見込額 (単位:円)   |               |               |                |                |
|                        | 種 類  | 平成27年度        | 平成28年度        | 平成29年度         | 合 計            |
|                        | ①標準給付費見込額  | 6,115,246,000 | 6,669,105,000 | 7,109,888,000  | 19,894,239,000 |
|                        | 総給付費   | 5,711,602,000 | 6,258,629,000 | 6,671,016,000  | 18,641,247,000 |
|                        | 特定入所者介護サービス等給付費額   | 282,772,000   | 281,300,000   | 300,804,000    | 864,876,000    |
|                        | 高額介護サービス費等給付額  | 100,601,000   | 108,036,000   | 116,020,000    | 324,657,000    |
|                        | 高額医療合算介護サービス費等給付額  | 15,756,000    | 16,386,000    | 17,042,000     | 49,184,000     |
|                        | 審査支払手数料  | 4,515,000     | 4,754,000     | 5,006,000      | 14,275,000     |
|                        | ②地域支援事業費   | 98,365,000    | 102,297,000   | 321,718,000    | 522,380,000    |
| 介護予防事業                 | 21,025,000   | 24,925,000    | 229,058,000   | 275,008,000    |                |
| 包括的支援事業・任意事業           | 77,340,000   | 77,372,000    | 92,660,000    | 247,372,000    |                |
| ①+② 計                  |  |               |               | 20,416,619,000 |                |
| 第5期サービス給付費等の決算額 (単位:円) |  |               |               |                |                |
| 種 類                    | 平成24年度   | 平成25年度        | 平成26年度        | 合 計            |                |
| ①標準給付費                 | 4,937,285,052  | 5,212,299,933 | 5,546,110,272 | 15,695,695,257 |                |
| 総給付費                   | 4,592,409,734  | 4,838,534,058 | 5,149,117,775 | 14,580,061,567 |                |
| 特定入所者介護サービス等給付費額       | 247,607,110  | 268,302,415   | 284,483,931   | 800,393,456    |                |
| 高額介護サービス費等給付額          | 80,881,192   | 86,910,630    | 95,837,558    | 263,629,380    |                |
| 高額医療合算介護サービス費等給付額      | 11,593,920   | 14,318,158    | 12,599,202    | 38,511,280     |                |
| 審査支払手数料                | 4,793,096  | 4,234,672     | 4,071,806     | 13,099,574     |                |
| ②地域支援事業費               | 76,507,845   | 78,876,056    | 93,444,066    | 248,827,967    |                |
| 介護予防事業                 | 12,029,129   | 14,294,743    | 16,026,649    | 42,350,521     |                |
| 包括的支援事業・任意事業           | 64,478,716   | 64,581,313    | 77,417,417    | 206,477,446    |                |
| ①+② 計                  |  |               |               | 15,944,523,224 |                |

－ II 健康、福祉分野 －

介護保険サービスの提供、介護保険事業の適正運営

|              |                       |           |      |           |         |        |  |
|--------------|-----------------------|-----------|------|-----------|---------|--------|--|
| 決算状況         | 事業費(千円)               | 予算額       |      | 決算額       |         | 執行率    |  |
|              |                       | 2,168     |      | 1,907     |         | 88.0%  |  |
|              | 決算額の内訳(千円)            | 国庫支出金     | 県支出金 | 地方債       | その他特定財源 | 一般財源   |  |
|              |                       |           |      |           |         | 1,907  |  |
| 単位当たりの事業費(円) | 単位                    |           |      | 単位当たりの決算額 |         | うち一般財源 |  |
|              | 市民の数                  | 101,087 人 |      | 19        | 19      |        |  |
|              | 65歳以上の高齢者数            | 25,908 人  |      | 74        | 74      |        |  |
| 活動指標         | 指標名                   | 説明        |      | 単位        | 実績値     | 目標値    |  |
|              | 介護保険事業計画及び高齢者福祉計画策定委託 | 策定回数      |      | 式         | 1       | 1      |  |

3 今後の方向性

|      |   |
|------|---|
| 課題   | 次期の介護保険事業計画及び高齢者福祉計画の策定に向けて、江南市における高齢者の現状や背景を把握していく必要がある。       |
| 対応方策 | 高齢者人口の増加が見込まれる中で、介護サービスのニーズを把握し、安心して暮らせる地域環境をつくるために次期計画に反映していく。 |

介護保険サービスの提供、介護保険事業の適正運営

|        |             |              |                  |
|--------|-------------|--------------|------------------|
| 事務事業名  | 介護保険料賦課徴収事業 | 担当課<br>グループ  | 高齢者生きがい課<br>介護保険 |
| 会計・款項目 | 介護          | 戦略<br>プロジェクト |                  |

1 事業概要

|         |  |
|---------|--|
| めざす目的成果 | 保険料を公平、的確に賦課・徴収することにより、納付に対する理解が深まり、健全な介護保険財政の運営ができる。      |
| 事業内容    | 第1号被保険者に納付書等を発送し、未納者には督促状等の発送及び訪問徴収を行う。また、過誤納者には保険料の還付を行う。 |

2 実施内容

|                   |  |                        |               |               |            |            |         |        |
|-------------------|--|------------------------|---------------|---------------|------------|------------|---------|--------|
| 事業実績              | 第1号被保険者に納付書等を発送し、未納者には督促状等の発送及び訪問徴収を行った。また、過誤納者には保険料の還付を行った。 |                        |               |               |            |            |         |        |
|                   | 介護保険料収入状況  |                        |               |               |            |            |         |        |
|                   | (単位:円)   |                        |               |               |            |            |         |        |
|                   |  | 区分                     | 調定額           | 収納額           | 不納欠損額③     | 未収額        | 還付未済額   | 収納率    |
|                   | 現年度分   | 特別徴収                   | 1,169,003,500 | 1,169,287,200 |            | 0          | 283,700 | 100.0% |
|                   |  | 普通徴収                   | 126,676,000   | 111,838,400   |            | 14,915,200 | 77,600  | 88.2%  |
|                   |  | 計                      | 1,295,679,500 | 1,281,125,600 |            | 14,915,200 | 361,300 | 98.8%  |
|                   | 滞納繰越分  | 普通徴収                   | 69,283,660    | 5,758,960     | 13,292,300 | 50,237,500 | 5,100   | 8.3%   |
|                   |  | 特別徴収                   | 1,169,003,500 | 1,169,287,200 |            | 0          | 283,700 | 100.0% |
|                   |  | 計                      | 1,364,963,160 | 1,286,884,560 | 13,292,300 | 65,152,700 | 366,400 | 94.3%  |
| ※収納率は、還付未済額を除いて算出 |  |                        |               |               |            |            |         |        |
| 決算状況              | 事業費(千円)  | 予算額                    | 決算額           |               | 執行率        |            |         |        |
|                   |  | 7,414                  | 6,353         |               | 85.7%      |            |         |        |
|                   | 決算額の内訳(千円)   | 国庫支出金                  | 県支出金          | 地方債           | その他特定財源    | 一般財源       |         |        |
|                   |  |                        |               |               |            | 6,353      |         |        |
|                   | 単位当たりの事業費(円)   | 単位                     |               |               | 単位当たりの決算額  |            | うち一般財源  |        |
|                   | 市民の数   | 101,087 人              |               | 63            | 63         |            |         |        |
|                   | 被保険者数  | 26,727 人               |               | 238           | 238        |            |         |        |
| 活動指標              | 指標名  | 説明                     |               | 単位            | 実績値        | 目標値        |         |        |
|                   | 納付書発送件数  | 介護保険料納付書及び平準化更正通知発送件数  |               | 件             | 34,973     | 33,740     |         |        |
|                   | 納付書返戻件数  | 介護保険料納付書及び平準化更正通知の返戻件数 |               | 件             | 30         | 0          |         |        |
|                   | 督促状発送件数  | 督促状の発送件数               |               | 件             | 5,542      | 7,000      |         |        |

3 今後の方向性

|      |  |
|------|--|
| 課題   | 第1号被保険者の増加に伴い、介護サービス利用が増えることが予想され、介護給付費の増加が見込まれるため、公平かつ適正な賦課・徴収を行う必要がある。 |
| 対応方策 | 賦課・徴収事務を的確に処理し、口座振替推奨、催告書の発送、訪問徴収などの滞納対策を強化し、収納率向上に努める。                  |

－ II 健康、福祉分野 －


在宅高齢者施策の推進

|        |            |              |                   |
|--------|------------|--------------|-------------------|
| 事務事業名  | 高齢者見守り事業   | 担当課<br>グループ  | 高齢者生きがい課<br>高齢者支援 |
| 会計・款項目 | 一般03-01-01 | 戦略<br>プロジェクト |                   |

1 事業概要

|         |                   |
|---------|-------------------|
| めざす目的成果 | 高齢者が在宅で安心して暮らしている |
| 事業内容    | 高齢者の緊急時の安全を確保する   |

2 実施内容

|      |   |
|------|---|
| 事業実績 | <ul style="list-style-type: none"> <li>・低所得者の独居老人に電話機を無償で貸与した。また、緊急の場合には、消防署に通報することができる緊急通報装置設置の推進に努めた。</li> <li>・給食サービス支援を必要とする独居老人等に対し、提携している事業者が給食を届け、利用者の健康維持や安否確認を行った。不在等で業者から連絡を受けた場合は、担当職員が利用者宅を訪問し直接安否確認を行った。</li> <li>・認知症高齢者等が徘徊などで行方不明になった時に、早期発見できるよう、緊密に連携を図ることの重要性を市民や民間事業者等に周知し、見守りネットワークの構築に努めた。</li> <li>・見守り活動を推進するため、新たに市内金融機関など25事業所と見守り協定を結んだ。</li> <li>・認知症高齢者への理解を深めるため、認知症サポーターの養成講座を開催し、捜索訓練を行った。</li> </ul> |
|      |    |

|      |              |            |           |        |           |        |
|------|--------------|------------|-----------|--------|-----------|--------|
| 決算状況 | 事業費(千円)      | 予算額        | 決算額       |        |           | 執行率    |
|      |              | 20,665     | 19,344    |        |           | 93.6%  |
|      | 決算額の内訳(千円)   | 国庫支出金      | 県支出金      | 地方債    | その他特定財源   | 一般財源   |
|      |              |            |           |        |           | 19,344 |
| 活動指標 | 単位当たりの事業費(円) | 単位         |           |        | 単位当たりの決算額 | うち一般財源 |
|      |              | 市民の数       | 101,087 人 | 191    | 191       |        |
|      |              | 65歳以上の高齢者数 | 25,908 人  | 747    | 747       |        |
| 活動指標 | 指標名          | 説明         | 単位        | 実績値    | 目標値       |        |
|      | 福祉電話設置数      |            | 台         | 7      | 30        |        |
|      | 緊急通報装置設置数    |            | 台         | 68     | 40        |        |
|      | 給食サービス配食数    |            | 食         | 52,443 | 46,400    |        |

3 今後の方向性

|      |  |
|------|--|
| 課題   | 消防署の通信指令業務が広域化されることに伴い、江南消防署に緊急通報が入電ができなくなるため、所要の整備を図る必要がある。 |
| 対応方策 | 緊急通報の入電業務を、コールセンター方式とするよう検討する。                               |





|        |            |              |                   |
|--------|------------|--------------|-------------------|
| 事務事業名  | 敬老事業       | 担当課<br>グループ  | 高齢者生きがい課<br>高齢者支援 |
| 会計・款項目 | 一般03-01-01 | 戦略<br>プロジェクト |                   |

### 1 事業概要

|         |                             |
|---------|-----------------------------|
| めざす目的成果 | 高齢者が生きがいを持って生活できる環境をつくる     |
| 事業内容    | 多年にわたり社会に尽くしてきた高齢者を敬愛し長寿を祝う |

### 2 実施内容

|              |  |           |   |           |         |        |
|--------------|--|-----------|---|-----------|---------|--------|
| 事業実績         | <p>市内在住の75歳の高齢者を対象に、敬老会を開催し、保育園児による阿波おどり、アトラクションを行った。また、当日、敬老会に参加できなかった方に対しては、市役所、老人福祉センター、各支所で記念品を贈呈した。<br/>結婚50年を迎えた方を招待し、記念品と賞状を贈呈、演奏会などを実施した。<br/>満100歳を迎えられた方の長寿をお祝いし、お祝い状と額(百寿章)を贈呈した。</p> |           |   |           |         |        |
|              |    |           |  |           |         |        |
| 決算状況         | 事業費(千円)  | 予算額       |   | 決算額       |         | 執行率    |
|              |  | 3,463     |   | 2,646     |         | 76.4%  |
|              | 決算額の内訳(千円)   | 国庫支出金     | 県支出金  | 地方債       | その他特定財源 | 一般財源   |
|              |  |           |   |           |         | 2,646  |
| 単位当たりの事業費(円) | 単位   |           |   | 単位当たりの決算額 |         | うち一般財源 |
|              | 市民の数   | 101,087 人 |   | 26        | 26      |        |
|              |  |           |   |           |         |        |
| 活動指標         | 指標名  | 説明        |   | 単位        | 実績値     | 目標値    |
|              | 参加人員   |           |   | 人         | 443     | 1,099  |
|              |  |           |   |           |         |        |

### 3 今後の方向性

|      |                                      |
|------|--------------------------------------|
| 課題   | 敬老会の参加者が対象者に比べ少ない。                   |
| 対応方策 | より多くの高齢者に参加していただくため、広報活動を強化し、周知に努める。 |

－ II 健康、福祉分野 －

働きながら子育てする家庭への保育・育児支援

|        |            |              |                 |
|--------|------------|--------------|-----------------|
| 事務事業名  | 保育管理事業     | 担当課<br>グループ  | 子育て支援課<br>子ども育成 |
| 会計・款項目 | 一般03-02-01 | 戦略<br>プロジェクト |                 |

1 事業概要

|         |  |
|---------|--|
| めざす目的成果 | 家庭の保護者に代わって保育を行うことにより、保護者の就労、病気時等の場合において子育ての負担軽減となる。 |
| 事業内容    | 保育園の運営方針の決定や入園の決定、保育料の決定・徴収等を行う。                     |

2 実施内容

|      |   |           |       |       |           |       |        |       |
|------|---|-----------|-------|-------|-----------|-------|--------|-------|
| 事業実績 | 公立保育園18園を良好に運営するため、保育運営方針の決定を行うとともに、2,062人の入園希望者に対して入園決定、保育料の決定・徴収を行った。<br>一時保育を2園で、障害児保育を10園で、0歳児保育(7か月目から)を9園で実施した。 |           |       |       |           |       |        |       |
|      | 保育所(平成27年3月1日現在) (単位:人)   |           |       |       |           |       |        |       |
|      | 区分  | 5歳児       | 4歳児   | 3歳児   | 1・2歳児     | 0歳児   | 計      | うち障害児 |
|      | 保育の実施人員   | 458       | 443   | 416   | 489       | 52    | 1858   | 74    |
| 決算状況 | 事業費(千円)   | 予算額       |       | 決算額   |           | 執行率   |        |       |
|      |   | 11,048    |       | 8,672 |           | 78.5% |        |       |
|      | 決算額の内訳(千円)  | 国庫支出金     | 県支出金  | 地方債   | その他特定財源   | 一般財源  |        |       |
|      |   | 1,075     | 538   |       |           | 7,059 |        |       |
|      | 単位当たりの事業費(円)  | 単位        |       |       | 単位当たりの決算額 |       | うち一般財源 |       |
| 市民の数 |   | 101,087 人 | 86    |       | 70        |       |        |       |
| 園児の数 |   | 2,062 人   | 4,206 |       | 3,423     |       |        |       |
| 活動指標 | 指標名   | 説明        |       | 単位    | 実績値       | 目標値   |        |       |
|      | 入園申請件数  | 保育園入園申込数  |       | 件     | 2,062     | 1,925 |        |       |

3 今後の方向性

|      |                                      |
|------|--------------------------------------|
| 課題   | 核家族化、女性の社会進出の進展により、低年齢児の入園希望が増加している。 |
| 対応方策 | 空き部屋の活用や改修を検討する。                     |

|        |            |              |                 |
|--------|------------|--------------|-----------------|
| 事務事業名  | 保育園指定管理事業  | 担当課<br>グループ  | 子育て支援課<br>子ども育成 |
| 会計・款項目 | 一般03-02-01 | 戦略<br>プロジェクト |                 |

### 1 事業概要

|         |  |
|---------|--|
| めざす目的成果 | 保育園の管理運営に係る経費削減を図るとともに、市立保育園で民間のノウハウを活かした運営を行うことにより、多様化する保育ニーズに対応する。 |
| 事業内容    | 市立保育園2園の管理及び運営を指定管理者へ委託する。   |

### 2 実施内容

|      |  |                             |         |           |                 |
|------|--|-----------------------------|---------|-----------|-----------------|
| 事業実績 | 古知野西保育園及び布袋北保育園の管理運営を指定管理者に委託した。   |                             |         |           |                 |
|      | <p>【布袋北保育園】<br/>指定管理者：株式会社日本保育サービス<br/>指定期間：平成26年4月1日から平成31年3月31日まで<br/>平成26年度協定額：111,994千円</p> <p>【古知野西保育園】<br/>指定管理者：学校法人愛知江南学園<br/>指定期間：平成25年4月1日から平成30年3月31日まで<br/>平成26年度協定額：106,232千円</p> |                             |         |           |                 |
| 決算状況 | 事業費(千円)  | 予算額                         | 決算額     |           | 執行率             |
|      |  | 218,226                     | 218,226 |           | 100.0%          |
|      | 決算額の内訳(千円)   | 国庫支出金                       | 県支出金    | 地方債       | その他特定財源<br>一般財源 |
|      |  |                             |         |           | 218,226         |
|      | 単位の事業費(円)  | 単位                          |         | 単位当たりの決算額 | うち一般財源          |
|      | 市民の数   | 101,087 人                   |         | 2,159     | 2,159           |
|      | 園児の数(布袋北・古知野西)   | 262 人                       |         | 832,924   | 832,924         |
| 活動指標 | 指標名  | 説明                          | 単位      | 実績値       | 目標値             |
|      | 指定管理実施保育園数   | 指定管理者制度により、保育園の管理運営を委託する保育園 | 園       | 2         | 2               |

### 3 今後の方向性

|      |                                     |
|------|-------------------------------------|
| 課題   | 指定管理者制度を導入している保育園の安定した運営を継続していく。    |
| 対応方策 | 第三者評価結果を参考に、指定管理者や保育園と改善策について検討を行う。 |

－ II 健康、福祉分野 －

働きながら子育てする家庭への保育・育児支援

|        |             |              |                 |
|--------|-------------|--------------|-----------------|
| 事務事業名  | 保育園空調設備改修事業 | 担当課<br>グループ  | 子育て支援課<br>子ども育成 |
| 会計・款項目 | 一般03-02-01  | 戦略<br>プロジェクト | ◎               |

1 事業概要

|         |                           |
|---------|---------------------------|
| めざす目的成果 | 施設整備を行い、保育を実施するための環境を整える。 |
| 事業内容    | 空調設備改修計画に基づき、改修を実施する。     |

2 実施内容

|      |  |        |        |     |                 |
|------|--|--------|--------|-----|-----------------|
| 事業実績 | 布袋保育園の空調設備の改修工事を行った。   |        |        |     |                 |
|      | ◎布袋保育園空調設備改修<br>工事請負費 34,344,000円<br>工事監理委託料 874,800円<br>廃棄物収集運搬委託料 194,400円 |        |        |     |                 |
| 決算状況 | 事業費(千円)  | 予算額    | 決算額    |     | 執行率             |
|      |  | 35,833 | 35,413 |     | 98.8%           |
|      | 決算額の内訳(千円)   | 国庫支出金  | 県支出金   | 地方債 | その他特定財源<br>一般財源 |
|      |  |        |        |     | 35,413          |
| 活動指標 | 指標名  | 説明     | 単位     | 実績値 | 目標値             |
|      | 工事件数   |        | 件      | 1   | 1               |
|      | 設計委託件数   |        | 件      | 0   | 1               |



3 今後の方向性

|      |                           |
|------|---------------------------|
| 課題   | 空調設備は老朽化しており、早期の改修が必要である。 |
| 対応方策 | 改修計画書の優先順位により、事業を進める。     |

|        |                   |              |                 |
|--------|-------------------|--------------|-----------------|
| 事務事業名  | ファミリー・サポート・センター事業 | 担当課<br>グループ  | 子育て支援課<br>子ども育成 |
| 会計・款項目 | 一般03-02-01        | 戦略<br>プロジェクト |                 |

1 事業概要

|         |   |
|---------|---|
| めざす目的成果 | 家庭における生活の安定と児童の健全な育成ができる。                             |
| 事業内容    | 子育て中の人々が仕事や急な用事等で子どもの世話ができない時、一時的・臨時的に地域の人で相互援助活動を行う。 |

2 実施内容

| 事業実績                            | 会員による子育ての相互援助活動及び、講習会・会員交流会を実施した。また、地域への普及を図るため会員募集のPRを行った。  |                |                   |        |                 |      |     |      |    |    |     |  |  |  |        |    |                     |     |                   |     |                           |     |               |    |            |   |               |   |                                 |   |                      |    |     |     |     |
|---------------------------------|--|----------------|-------------------|--------|-----------------|------|-----|------|----|----|-----|--|--|--|--------|----|---------------------|-----|-------------------|-----|---------------------------|-----|---------------|----|------------|---|---------------|---|---------------------------------|---|----------------------|----|-----|-----|-----|
|                                 | 登録会員数 (単位:人)   |                | 活動依頼内容及び件数 (単位:件) |        |                 |      |     |      |    |    |     |  |  |  |        |    |                     |     |                   |     |                           |     |               |    |            |   |               |   |                                 |   |                      |    |     |     |     |
|                                 | <table border="1"> <thead> <tr> <th>会員名</th> <th>会員数</th> </tr> </thead> <tbody> <tr> <td>援助会員</td> <td>72</td> </tr> <tr> <td>依頼会員</td> <td>349</td> </tr> <tr> <td>両方会員</td> <td>37</td> </tr> <tr> <td>合計</td> <td>458</td> </tr> </tbody> </table> | 会員名            | 会員数               | 援助会員   | 72              | 依頼会員 | 349 | 両方会員 | 37 | 合計 | 458 | <table border="1"> <thead> <tr> <th>活動依頼内容</th> <th>件数</th> </tr> </thead> <tbody> <tr> <td>保育園・幼稚園の迎え及び帰宅後の預かり</td> <td>232</td> </tr> <tr> <td>学童保育所の迎え及び帰宅後の預かり</td> <td>119</td> </tr> <tr> <td>保育園・幼稚園・学童保育所の登園前の預かり及び送り</td> <td>134</td> </tr> <tr> <td>子どもの習い事時の送り迎え</td> <td>82</td> </tr> <tr> <td>子どもの病気時の援助</td> <td>3</td> </tr> <tr> <td>保護者等の外出の場合の援助</td> <td>8</td> </tr> <tr> <td>保護者等の冠婚葬祭による外出・他の子どもの学校行事の場合の援助</td> <td>0</td> </tr> <tr> <td>保護者等の短時間、臨時的就労の場合の援助</td> <td>11</td> </tr> <tr> <td>その他</td> <td>125</td> </tr> <tr> <td>合 計</td> <td>714</td> </tr> </tbody> </table> |  |  | 活動依頼内容 | 件数 | 保育園・幼稚園の迎え及び帰宅後の預かり | 232 | 学童保育所の迎え及び帰宅後の預かり | 119 | 保育園・幼稚園・学童保育所の登園前の預かり及び送り | 134 | 子どもの習い事時の送り迎え | 82 | 子どもの病気時の援助 | 3 | 保護者等の外出の場合の援助 | 8 | 保護者等の冠婚葬祭による外出・他の子どもの学校行事の場合の援助 | 0 | 保護者等の短時間、臨時的就労の場合の援助 | 11 | その他 | 125 | 合 計 |
| 会員名                             | 会員数  |                |                   |        |                 |      |     |      |    |    |     |  |  |  |        |    |                     |     |                   |     |                           |     |               |    |            |   |               |   |                                 |   |                      |    |     |     |     |
| 援助会員                            | 72   |                |                   |        |                 |      |     |      |    |    |     |  |  |  |        |    |                     |     |                   |     |                           |     |               |    |            |   |               |   |                                 |   |                      |    |     |     |     |
| 依頼会員                            | 349  |                |                   |        |                 |      |     |      |    |    |     |  |  |  |        |    |                     |     |                   |     |                           |     |               |    |            |   |               |   |                                 |   |                      |    |     |     |     |
| 両方会員                            | 37   |                |                   |        |                 |      |     |      |    |    |     |  |  |  |        |    |                     |     |                   |     |                           |     |               |    |            |   |               |   |                                 |   |                      |    |     |     |     |
| 合計                              | 458  |                |                   |        |                 |      |     |      |    |    |     |  |  |  |        |    |                     |     |                   |     |                           |     |               |    |            |   |               |   |                                 |   |                      |    |     |     |     |
| 活動依頼内容                          | 件数   |                |                   |        |                 |      |     |      |    |    |     |  |  |  |        |    |                     |     |                   |     |                           |     |               |    |            |   |               |   |                                 |   |                      |    |     |     |     |
| 保育園・幼稚園の迎え及び帰宅後の預かり             | 232  |                |                   |        |                 |      |     |      |    |    |     |  |  |  |        |    |                     |     |                   |     |                           |     |               |    |            |   |               |   |                                 |   |                      |    |     |     |     |
| 学童保育所の迎え及び帰宅後の預かり               | 119  |                |                   |        |                 |      |     |      |    |    |     |  |  |  |        |    |                     |     |                   |     |                           |     |               |    |            |   |               |   |                                 |   |                      |    |     |     |     |
| 保育園・幼稚園・学童保育所の登園前の預かり及び送り       | 134  |                |                   |        |                 |      |     |      |    |    |     |  |  |  |        |    |                     |     |                   |     |                           |     |               |    |            |   |               |   |                                 |   |                      |    |     |     |     |
| 子どもの習い事時の送り迎え                   | 82   |                |                   |        |                 |      |     |      |    |    |     |  |  |  |        |    |                     |     |                   |     |                           |     |               |    |            |   |               |   |                                 |   |                      |    |     |     |     |
| 子どもの病気時の援助                      | 3  |                |                   |        |                 |      |     |      |    |    |     |  |  |  |        |    |                     |     |                   |     |                           |     |               |    |            |   |               |   |                                 |   |                      |    |     |     |     |
| 保護者等の外出の場合の援助                   | 8  |                |                   |        |                 |      |     |      |    |    |     |  |  |  |        |    |                     |     |                   |     |                           |     |               |    |            |   |               |   |                                 |   |                      |    |     |     |     |
| 保護者等の冠婚葬祭による外出・他の子どもの学校行事の場合の援助 | 0  |                |                   |        |                 |      |     |      |    |    |     |  |  |  |        |    |                     |     |                   |     |                           |     |               |    |            |   |               |   |                                 |   |                      |    |     |     |     |
| 保護者等の短時間、臨時的就労の場合の援助            | 11   |                |                   |        |                 |      |     |      |    |    |     |  |  |  |        |    |                     |     |                   |     |                           |     |               |    |            |   |               |   |                                 |   |                      |    |     |     |     |
| その他                             | 125  |                |                   |        |                 |      |     |      |    |    |     |  |  |  |        |    |                     |     |                   |     |                           |     |               |    |            |   |               |   |                                 |   |                      |    |     |     |     |
| 合 計                             | 714  |                |                   |        |                 |      |     |      |    |    |     |  |  |  |        |    |                     |     |                   |     |                           |     |               |    |            |   |               |   |                                 |   |                      |    |     |     |     |
| 決算状況                            | 事業費(千円)  | 予算額            | 決算額               |        | 執行率             |      |     |      |    |    |     |  |  |  |        |    |                     |     |                   |     |                           |     |               |    |            |   |               |   |                                 |   |                      |    |     |     |     |
|                                 |  | 1,300          | 1,280             |        | 98.5%           |      |     |      |    |    |     |  |  |  |        |    |                     |     |                   |     |                           |     |               |    |            |   |               |   |                                 |   |                      |    |     |     |     |
|                                 | 決算額の内訳(千円)   | 国庫支出金          | 県支出金              | 地方債    | その他特定財源<br>一般財源 |      |     |      |    |    |     |  |  |  |        |    |                     |     |                   |     |                           |     |               |    |            |   |               |   |                                 |   |                      |    |     |     |     |
|                                 |  | 433            | 426               |        | 421             |      |     |      |    |    |     |  |  |  |        |    |                     |     |                   |     |                           |     |               |    |            |   |               |   |                                 |   |                      |    |     |     |     |
| 活動指標                            | 単位の事業費(円)  | 単位の決算額         |                   | うち一般財源 |                 |      |     |      |    |    |     |  |  |  |        |    |                     |     |                   |     |                           |     |               |    |            |   |               |   |                                 |   |                      |    |     |     |     |
|                                 | 市民の数   | 101,087 人      |                   | 13     | 4               |      |     |      |    |    |     |  |  |  |        |    |                     |     |                   |     |                           |     |               |    |            |   |               |   |                                 |   |                      |    |     |     |     |
|                                 | 依頼会員・両方会員  | 386 人          |                   | 3,316  | 1,091           |      |     |      |    |    |     |  |  |  |        |    |                     |     |                   |     |                           |     |               |    |            |   |               |   |                                 |   |                      |    |     |     |     |
| 活動指標                            | 指標名  | 説明             | 単位                | 実績値    | 目標値             |      |     |      |    |    |     |  |  |  |        |    |                     |     |                   |     |                           |     |               |    |            |   |               |   |                                 |   |                      |    |     |     |     |
|                                 | 援助件数   | 依頼に対して、援助を提供する | 件                 | 714    | 1,150           |      |     |      |    |    |     |  |  |  |        |    |                     |     |                   |     |                           |     |               |    |            |   |               |   |                                 |   |                      |    |     |     |     |

3 今後の方向性

|      |                                       |
|------|---------------------------------------|
| 課題   | 依頼希望の曜日や時間が合わず、援助会員を紹介できない場合がある。      |
| 対応方策 | 援助会員の募集のPR等を積極的に行い、需要に応じた活動ができるようにする。 |

－ II 健康、福祉分野 －

子育て不安の解消

|        |             |              |                     |
|--------|-------------|--------------|---------------------|
| 事務事業名  | 子育て支援センター事業 | 担当課<br>グループ  | 子育て支援課<br>子育て支援センター |
| 会計・款項目 | 一般03-02-01  | 戦略<br>プロジェクト |                     |

1 事業概要

|         |  |
|---------|--|
| めざす目的成果 | 子育て家庭に育児支援を行うことにより、子育ての喜びや楽しみを持てるようになる。                  |
| 事業内容    | 子育て家庭に対して、育児不安等への相談や子育てサークルの育成、支援、ほほえみ広場の開催及び情報誌の発行等を行う。 |

2 実施内容

|        |   |                           |               |             |           |        |
|--------|---|---------------------------|---------------|-------------|-----------|--------|
| 事業実績   | 平成27年1月17日から愛知江南短期大学内に市内で3箇所目となる第3子育て支援センターを開所した。<br>子育て支援センターを拠点に、育児相談や親子のふれあいを深め、地域の親子の友だちづくりや情報交換の場所としてサロンを開設した。<br>お母さん教室や父親の育児参加を図るためのお父さん教室及び保育園との連携によるほほえみ広場を開催し、子育て家庭の支援に努めた。 |                           |               |             |           |        |
|        | 区分  |                           | 相談・支援件数       | 備考          |           |        |
|        | 育児相談  |                           | 1,536 件       | 電話・面接・訪問    |           |        |
|        | センター利用(サロン)   |                           | (親子) 13,178 組 | 延べ 28,518 人 |           |        |
|        | ほほえみ広場(18園各7回)  |                           | (親子) 1,742 組  | 延べ 3,781 人  |           |        |
|        | お母さん教室  |                           | 各 5 回         | 10会場        |           |        |
|        | 江南のイクメン集まれ  |                           | 年 6 回         |             |           |        |
|        | 子育て講座   |                           | 年 2 回         |             |           |        |
|        | 子育て講演会  |                           | 年 1 回         |             |           |        |
|        | 機関紙「ほほえみ」   |                           | 年 4 回         |             |           |        |
| 子育て情報誌 |   | 年 1 回                     |               |             |           |        |
| 決算状況   |   |                           | 予算額           | 決算額         |           | 執行率    |
|        |   |                           | 6,208         | 5,128       |           | 82.6%  |
|        | 決算額の内訳<br>(千円)  | 国庫支出金                     | 県支出金          | 地方債         | その他特定財源   | 一般財源   |
|        |   | 1,709                     | 1,709         |             |           | 1,710  |
|        | 単位当たりの<br>事業費<br>(円)  | 単位                        |               |             | 単位当たりの決算額 | うち一般財源 |
| 市民の数   |   | 101,087 人                 | 51            | 17          |           |        |
| 活動指標   | 指標名   | 説明                        | 単位            | 実績値         | 目標値       |        |
|        | 子育て支援情報の提供回数  | 年4回の機関紙「ほほえみ」、子育て支援情報誌の発行 | 回             | 5           | 5         |        |



3 今後の方向性

|      |                                     |
|------|-------------------------------------|
| 課題   | 父親の育児への関心が高まってきており、その対応への要望が増加している。 |
| 対応方策 | 0歳児の父親を対象とした教室の実施回数や内容を検討する。        |

|        |             |              |               |
|--------|-------------|--------------|---------------|
| 事務事業名  | 放課後児童健全育成事業 | 担当課<br>グループ  | 子育て支援課<br>児童館 |
| 会計・款項目 | 一般03-02-01  | 戦略<br>プロジェクト |               |

### 1 事業概要

|         |  |
|---------|--|
| めざす目的成果 | 児童に対して児童館等を利用して適切な遊び及び生活の場を与えることにより、安全に過ごすことができる。            |
| 事業内容    | 授業終了後、土曜日及び長期休みに就労等で保護者のいない児童に対し、適切な遊び及び生活の場を与え、児童の健全な育成を図る。 |

### 2 実施内容

|      |  |                 |        |        |              |             |        |
|------|--|-----------------|--------|--------|--------------|-------------|--------|
| 事業実績 | 就労等により保護者が昼間家にいない小学1年生から小学3年生の児童に対し、授業の終了後等に適切な遊びや生活の場を提供した。 |                 |        |        |              |             |        |
|      | 学童保育の利用状況 (単位:人、%)   |                 |        |        |              |             |        |
|      |  | 施設名             | 定員     | 在籍者数   | 出席者数<br>(平日) | 利用率<br>(平日) |        |
|      |  | 古知野児童館          | 50     | 109    | 69           | 63.3        |        |
|      |  | 宮田児童館           | 40     | 87     | 55           | 63.2        |        |
|      |  | 草井地区学習等供用施設     | 32     | 44     | 34           | 77.3        |        |
|      |  | 古知野北部地区学習等供用施設  | 32     | 43     | 33           | 76.7        |        |
|      |  | 布袋学童保育所         | 60     | 111    | 63           | 56.8        |        |
|      |  | 古知野西学童保育所(分室含む) | 44     | 84     | 51           | 60.7        |        |
|      |  | 古知野南学童保育所       | 60     | 110    | 65           | 59.1        |        |
|      | 門弟山学童保育所   | 32              | 61     | 42     | 68.9         |             |        |
|      | 布袋北学童保育所   | 56              | 52     | 34     | 65.4         |             |        |
|      | 藤里学童保育所  | 62              | 52     | 35     | 67.3         |             |        |
|      | (注)利用率＝出席者数÷在籍者数   |                 |        |        |              |             |        |
| 決算状況 | 事業費(千円)  | 予算額             |        | 決算額    |              | 執行率         |        |
|      |  | 70,213          |        | 53,508 |              | 76.2%       |        |
|      | 決算額の内訳<br>(千円)   | 国庫支出金           | 県支出金   | 地方債    | その他特定財源      | 一般財源        |        |
|      |  |                 | 25,717 |        | 21,800       | 5,991       |        |
|      | 単位当たりの<br>事業費<br>(円)   | 単位              |        |        | 単位当たりの決算額    |             | うち一般財源 |
| 市民の数 |  | 101,087 人       | 529    |        | 59           |             |        |
| 利用人数 |  | 111,243 人       | 481    |        | 54           |             |        |
| 活動指標 | 指標名  | 説明              | 単位     | 実績値    | 目標値          |             |        |
|      | 放課後健全育成開設日数  | 293日×10校        | 日      | 2,930  | 2,940        |             |        |

### 3 今後の方向性

|      |                            |
|------|----------------------------|
| 課題   | 利用者の増加に伴い、待機児童の解消を図る必要がある。 |
| 対応方策 | 施設の拡充整備及び人材確保について検討する。     |

－ II 健康、福祉分野 －

遊びを通じた楽しく豊かな子育ての実現

|        |            |              |               |
|--------|------------|--------------|---------------|
| 事務事業名  | 児童館活動事業    | 担当課<br>グループ  | 子育て支援課<br>児童館 |
| 会計・款項目 | 一般03-02-01 | 戦略<br>プロジェクト |               |

1 事業概要

|         |   |
|---------|---|
| めざす目的成果 | 児童が各行事への参加や施設の利用で、多くの友達との交流を通し、遊びの楽しさを自覚でき、子ども同士の仲間づくりができる。 |
| 事業内容    | 各児童館等での行事や、各種教室の開催、卓球大会など合同大会の開催や、図書の貸し出し等を行う。              |

2 実施内容

| 事業実績 | 各児童館等で夏まつり等各種行事や合同大会を開催した。また、図書の貸し出し等を行った。  |        |                |       |                 |             |        |        |        |       |      |        |        |        |       |      |     |    |    |    |     |             |  |                |  |      |       |  |       |  |      |   |  |   |
|------|---|--------|----------------|-------|-----------------|-------------|--------|--------|--------|-------|------|--------|--------|--------|-------|------|-----|----|----|----|-----|-------------|--|----------------|--|------|-------|--|-------|--|------|---|--|---|
|      | <p>児童館の利用状況 (単位:人)</p> <table border="1"> <thead> <tr> <th>施設名</th> <th>交通児童遊園</th> <th>古知野児童館</th> <th>藤ヶ丘児童館</th> <th>宮田児童館</th> </tr> </thead> <tbody> <tr> <td>延べ人数</td> <td>41,744</td> <td>20,282</td> <td>19,015</td> <td>4,600</td> </tr> <tr> <td>1日平均</td> <td>116</td> <td>56</td> <td>53</td> <td>12</td> </tr> <tr> <th>施設名</th> <th colspan="2">草井地区学習等供用施設</th> <th colspan="2">古知野北部地区学習等供用施設</th> </tr> <tr> <td>延べ人数</td> <td colspan="2">2,081</td> <td colspan="2">1,670</td> </tr> <tr> <td>1日平均</td> <td colspan="2">5</td> <td colspan="2">4</td> </tr> </tbody> </table> <p>(注) 交通児童遊園での交通教室52回開催し、4,491人が参加<br/>1日平均＝延べ人数÷357日(開催日数)</p> |        |                |       |                 | 施設名         | 交通児童遊園 | 古知野児童館 | 藤ヶ丘児童館 | 宮田児童館 | 延べ人数 | 41,744 | 20,282 | 19,015 | 4,600 | 1日平均 | 116 | 56 | 53 | 12 | 施設名 | 草井地区学習等供用施設 |  | 古知野北部地区学習等供用施設 |  | 延べ人数 | 2,081 |  | 1,670 |  | 1日平均 | 5 |  | 4 |
| 施設名  | 交通児童遊園  | 古知野児童館 | 藤ヶ丘児童館         | 宮田児童館 |                 |             |        |        |        |       |      |        |        |        |       |      |     |    |    |    |     |             |  |                |  |      |       |  |       |  |      |   |  |   |
| 延べ人数 | 41,744  | 20,282 | 19,015         | 4,600 |                 |             |        |        |        |       |      |        |        |        |       |      |     |    |    |    |     |             |  |                |  |      |       |  |       |  |      |   |  |   |
| 1日平均 | 116   | 56     | 53             | 12    |                 |             |        |        |        |       |      |        |        |        |       |      |     |    |    |    |     |             |  |                |  |      |       |  |       |  |      |   |  |   |
| 施設名  | 草井地区学習等供用施設   |        | 古知野北部地区学習等供用施設 |       |                 |             |        |        |        |       |      |        |        |        |       |      |     |    |    |    |     |             |  |                |  |      |       |  |       |  |      |   |  |   |
| 延べ人数 | 2,081   |        | 1,670          |       |                 |             |        |        |        |       |      |        |        |        |       |      |     |    |    |    |     |             |  |                |  |      |       |  |       |  |      |   |  |   |
| 1日平均 | 5   |        | 4              |       |                 |             |        |        |        |       |      |        |        |        |       |      |     |    |    |    |     |             |  |                |  |      |       |  |       |  |      |   |  |   |
| 決算状況 | 事業費(千円)   | 予算額    | 決算額            |       | 執行率             |             |        |        |        |       |      |        |        |        |       |      |     |    |    |    |     |             |  |                |  |      |       |  |       |  |      |   |  |   |
|      |   | 18,501 | 17,941         |       | 97.0%           |             |        |        |        |       |      |        |        |        |       |      |     |    |    |    |     |             |  |                |  |      |       |  |       |  |      |   |  |   |
|      | 決算額の内訳(千円)  | 国庫支出金  | 県支出金           | 地方債   | その他特定財源<br>一般財源 |             |        |        |        |       |      |        |        |        |       |      |     |    |    |    |     |             |  |                |  |      |       |  |       |  |      |   |  |   |
|      |   |        |                |       | 17,941          |             |        |        |        |       |      |        |        |        |       |      |     |    |    |    |     |             |  |                |  |      |       |  |       |  |      |   |  |   |
| 活動指標 | 指標名   | 説明     | 単位             | 実績値   | 目標値             |             |        |        |        |       |      |        |        |        |       |      |     |    |    |    |     |             |  |                |  |      |       |  |       |  |      |   |  |   |
|      |   |        |                |       |                 | 児童館等行事の開催件数 | 件      | 380    | 381    |       |      |        |        |        |       |      |     |    |    |    |     |             |  |                |  |      |       |  |       |  |      |   |  |   |
|      |   |        |                |       |                 |             |        |        |        |       |      |        |        |        |       |      |     |    |    |    |     |             |  |                |  |      |       |  |       |  |      |   |  |   |

3 今後の方向性

|      |  |
|------|--|
| 課題   | 地域の中の児童館として、時代のニーズを反映した児童館活動を検討する必要がある。      |
| 対応方策 | 愛知県児童館連絡協議会の研修等に参加し、時代のニーズに合わせた新しい行事を検討していく。 |



|        |            |              |        |
|--------|------------|--------------|--------|
| 事務事業名  | 学童保育所整備事業  | 担当課<br>グループ  | 子育て支援課 |
|        |            |              | 児童館    |
| 会計・款項目 | 一般03-02-01 | 戦略<br>プロジェクト | ◎      |

### 1 事業概要

|         |                               |
|---------|-------------------------------|
| めざす目的成果 | 学童保育所を整備することにより、学童保育施設の充実を図る。 |
| 事業内容    | 学童保育所の整備工事を実施する。              |

### 2 実施内容

|              |   |           |       |           |         |        |  |
|--------------|---|-----------|-------|-----------|---------|--------|--|
| 事業実績         | 宮田小学校学童室を整備した。  |           |       |           |         |        |  |
|              | 施設概要<br>施設名称：江南市立宮田小学校学童室<br>所在地：江南市後飛保町両家124番地<br>構造：軽量鉄骨造平家建<br>延床面積：190.47㎡<br>建築年月日：平成27年2月24日<br>供用開始年月日：平成27年3月1日 |           |       |           |         |        |  |
| 決算状況         | 事業費(千円)   | 予算額       |       | 決算額       |         | 執行率    |  |
|              |   | 51,794    |       | 49,426    |         | 95.4%  |  |
|              | 決算額の内訳(千円)  | 国庫支出金     | 県支出金  | 地方債       | その他特定財源 | 一般財源   |  |
|              |   | 25,198    | 9,332 |           |         | 14,896 |  |
| 単位当たりの事業費(円) | 単位  |           |       | 単位当たりの決算額 |         | うち一般財源 |  |
|              | 市民の数  | 101,087 人 |       | 489       |         | 147    |  |
| 活動指標         | 指標名   | 説明        |       | 単位        | 実績値     | 目標値    |  |
|              | 整備工事件数  |           |       | 施設        | 1       | 1      |  |



### 3 今後の方向性

|      |   |
|------|---|
| 課題   | 子ども・子育て支援新制度により、当面は全小学校区で4年生まで実施できるよう整備していく必要がある。 |
| 対応方策 | 江南市子ども・子育て支援事業計画に基づき、学童保育施設の充実を図っていく。             |

－ II 健康、福祉分野 －

遊びを通じた楽しく豊かな子育ての実現

|        |            |              |               |
|--------|------------|--------------|---------------|
| 事務事業名  | 児童館指定管理事業  | 担当課<br>グループ  | 子育て支援課<br>児童館 |
| 会計・款項目 | 一般03-02-01 | 戦略<br>プロジェクト |               |

1 事業概要

|         |  |
|---------|--|
| めざす目的成果 | 児童館の管理運営に係る経費削減を図るとともに、民間のノウハウを活かした運営を行うことにより、多様化するニーズに対応する。 |
| 事業内容    | 児童館2館の管理及び運営を指定管理者へ委託する。                                     |

2 実施内容

|      |  |           |        |           |                 |
|------|--|-----------|--------|-----------|-----------------|
| 事業実績 | 古知野児童館及び藤ヶ丘児童館の管理運営を指定管理者に委託した。  |           |        |           |                 |
|      | 指定管理者:NPO法人キッズサポート江南<br>指定期間:平成24年4月1日から平成29年3月31日まで<br>協定額:130,652千円(5年間) |           |        |           |                 |
| 決算状況 | 事業費(千円)  | 予算額       | 決算額    |           | 執行率             |
|      |  | 26,424    | 26,424 |           | 100.0%          |
|      | 決算額の内訳(千円)   | 国庫支出金     | 県支出金   | 地方債       | その他特定財源<br>一般財源 |
|      |  |           |        |           | 26,424          |
| 活動指標 | 単位の事業費(円)  | 単位        |        | 単位当たりの決算額 | うち一般財源          |
|      | 市民の数   | 101,087 人 |        | 261       | 261             |
| 活動指標 | 指標名  | 説明        | 単位     | 実績値       | 目標値             |
|      | 指定管理館数   |           | 館      | 2         | 2               |



3 今後の方向性

|      |                                |
|------|--------------------------------|
| 課題   | 運営の安定化のため、指定管理者との連携を密にする必要がある。 |
| 対応方策 | 指定管理者、市の職員との意見交換会などを開催する。      |

子育てに困っている家庭への経済面等の支援

|        |                  |              |                |
|--------|------------------|--------------|----------------|
| 事務事業名  | 子育て世帯臨時特例給付金給付事業 | 担当課<br>グループ  | 子育て支援課<br>児童家庭 |
| 会計・款項目 | 一般03-02-01       | 戦略<br>プロジェクト | ◎              |

1 事業概要

|         |                                      |
|---------|--------------------------------------|
| めざす目的成果 | 消費税率の引上げに際し、子育て世帯への影響を緩和し、消費の下支えを図る。 |
| 事業内容    | 子育て世帯臨時特例給付金を給付する。                   |

2 実施内容

|              |  |                   |             |           |                 |        |
|--------------|--|-------------------|-------------|-----------|-----------------|--------|
| 事業実績         | 全世帯向けの申請者データから、対象者の絞込みと申請書の送付を行うことにより、迅速で適正な給付事務を実施した。<br>税情報の変更等により、最終の支給対象見込者数は13,042人となり支給率は95.78%となった。 |                   |             |           |                 |        |
|              | (単位: 人、円、%)  |                   |             |           |                 |        |
|              | 対象見込者数   | 支給済者数             | 支給決定額       | 算出基礎      |                 | 支給率    |
|              | 13,042   | 12,492            | 124,920,000 | 支給額       | 10,000円×12,492人 | 95.78  |
| 決算状況         | 事業費(千円)  | 予算額               |             | 決算額       |                 | 執行率    |
|              |  | 142,214           |             | 131,761   |                 | 92.6%  |
|              | 決算額の内訳(千円)   | 国庫支出金             | 県支出金        | 地方債       | その他特定財源         | 一般財源   |
|              |  | 131,761           |             |           |                 |        |
| 単位当たりの事業費(円) | 単位   |                   |             | 単位当たりの決算額 |                 | うち一般財源 |
|              | 市民の数   | 101,087 人         |             | 1,303     |                 |        |
| 活動指標         | 指標名  | 説明                |             | 単位        | 実績値             | 目標値    |
|              | 対象児童数  | 子育て世帯臨時特例給付金を給付する |             | 人         | 12,492          | 13,042 |

3 今後の方向性

|      |   |
|------|---|
| 課題   | 平成27年度に実施される子育て世帯臨時特例給付金は給付金額が減り、申請率の減少が懸念されるため、申請手続きの簡素化が必要となる。                    |
| 対応方策 | 平成26年度に実施した子育て支援減税手当の支給データを活用し、口座確認資料等を簡素化する。さらに、児童手当・特例給付現況届を同時に発送、申請受付の手続きの改善を図る。 |

－ II 健康、福祉分野 －

子育てに困っている家庭への経済面等の支援

|        |             |              |                |
|--------|-------------|--------------|----------------|
| 事務事業名  | 子育て支援減税手当事業 | 担当課<br>グループ  | 子育て支援課<br>児童家庭 |
| 会計・款項目 | 一般03-02-01  | 戦略<br>プロジェクト | ◎              |

1 事業概要

|         |  |
|---------|--|
| めざす目的成果 | 消費税率の引上げが、子育て世帯の負担を重くし、次世代を担う児童の健全育成に影響を及ぼすことがないように子育て世帯を支援する。 |
| 事業内容    | 子育て支援減税手当を支給する。  |

2 実施内容

|              |  |                |             |           |                 |        |
|--------------|--|----------------|-------------|-----------|-----------------|--------|
| 事業実績         | 全世帯向けの申請者データから、対象者の絞込みと申請書の送付を行うことにより、迅速で適正な給付事務を実施した。<br>税情報の変更等により、最終の支給対象見込者数は14,381人となり支給率は96.45%となった。 |                |             |           |                 |        |
|              | (単位:人、円、%)   |                |             |           |                 |        |
|              | 対象見込者数   | 支給済者数          | 支給決定額       | 算出基礎      |                 | 支給率    |
|              | 14,381   | 13,871         | 138,710,000 | 支給額       | 10,000円×13,871人 | 96.45  |
| 決算状況         | 事業費(千円)  | 予算額            |             | 決算額       |                 | 執行率    |
|              |  | 155,943        |             | 140,767   |                 | 90.3%  |
|              | 決算額の内訳(千円)   | 国庫支出金          | 県支出金        | 地方債       | その他特定財源         | 一般財源   |
|              |  |                | 140,767     |           |                 |        |
| 単位当たりの事業費(円) | 単位   |                |             | 単位当たりの決算額 |                 | うち一般財源 |
|              | 市民の数   | 101,087 人      |             | 1,393     |                 |        |
| 活動指標         | 指標名  | 説明             |             | 単位        | 実績値             | 目標値    |
|              | 対象児童数  | 子育て支援減税手当を支給する |             | 人         | 13,871          | 14,381 |

3 今後の方向性

|      |  |
|------|--|
| 課題   | 平成29年度から消費税率の引上げが予定されていることから、子育て世代の更なる負担増が見込まれる。 |
| 対応方策 | 県の動向に注視し、情報収集に努める。                               |

障害者の日常生活及び社会生活への支援

|        |                    |              |              |
|--------|--------------------|--------------|--------------|
| 事務事業名  | 心身障害者小規模授産施設管理運営事業 | 担当課<br>グループ  | 福祉課<br>障害者支援 |
| 会計・款項目 | 一般03-01-02         | 戦略<br>プロジェクト |              |

1 事業概要

|         |   |
|---------|---|
| めざす目的成果 | 障害のため雇用されることが困難な方に働く場を提供し、自活に必要な指導及び訓練を行うことにより福祉の増進を図ることができる。 |
| 事業内容    | 心身障害者小規模授産施設の管理及び運営を指定管理者へ委託する。                               |

2 実施内容

|              |  |           |            |           |                 |
|--------------|--|-----------|------------|-----------|-----------------|
| 事業実績         | 施設の管理及び運営を指定管理者へ委託することにより、事業者が有するノウハウを活用しながら、サービスの向上を図った。              |           |            |           |                 |
|              | 指定管理者：社会福祉法人ときわ会<br>指定期間：平成23年4月1日から平成28年3月31日まで<br>協定額(5年間)：114,845千円 |           |            |           |                 |
|              | 指定管理料 (単位：円)   |           |            |           |                 |
|              | 概算支払額  | A         | 25,217,000 |           |                 |
|              | 確定額  | B         | 23,641,496 |           |                 |
|              | 精算額  | A-B       | 1,575,504  |           |                 |
| 決算状況         | 事業費(千円)  | 予算額       | 決算額        |           | 執行率             |
|              |  | 25,324    | 23,747     |           | 93.8%           |
|              | 決算額の内訳(千円)   | 国庫支出金     | 県支出金       | 地方債       | その他特定財源<br>一般財源 |
|              |  | 3,474     | 1,737      |           | 711<br>17,825   |
| 単位当たりの事業費(円) | 単位   |           |            | 単位当たりの決算額 |                 |
|              |  |           |            | うち一般財源    |                 |
|              | 市民の数   | 101,087 人 |            | 235       | 176             |
| 延べ利用者数       | 3,410 人  |           | 6,964      | 5,227     |                 |
| 活動指標         | 指標名  | 説明        | 単位         | 実績値       | 目標値             |
|              | 開設日数   |           | 日          | 255       | 244             |

3 今後の方向性

|      |  |
|------|--|
| 課題   | 定員一杯で運営するなか、市民からは更なる施設の増設を望む声がある。                |
| 対応方策 | 市民ニーズの把握に努めるとともに、民間の障害福祉サービス事業所の利用促進についても検討を進める。 |

－ II 健康、福祉分野 －

障害者の日常生活及び社会生活への支援

|        |                            |              |              |
|--------|----------------------------|--------------|--------------|
| 事務事業名  | 在宅障害者デイサービス施設「あゆみ」施設管理運営事業 | 担当課<br>グループ  | 福祉課<br>障害者支援 |
| 会計・款項目 | 一般03-01-02                 | 戦略<br>プロジェクト |              |

1 事業概要

|         |  |
|---------|--|
| めざす目的成果 | デイサービス施設において、機能回復訓練等社会生活への適応性を高め、在宅障害者の福祉の増進を図ることができる。 |
| 事業内容    | デイサービス施設の管理及び運営を指定管理者へ委託する。                            |

2 実施内容

|              |  |            |            |           |         |        |
|--------------|--|------------|------------|-----------|---------|--------|
| 事業実績         | 施設の管理及び運営を指定管理者へ委託することにより、事業者が有するノウハウを活用しながら、サービスの向上を図った。              |            |            |           |         |        |
|              | 指定管理者：社会福祉法人ときわ会<br>指定期間：平成23年4月1日から平成28年3月31日まで<br>協定額(5年間)：144,097千円 |            |            |           |         |        |
|              | 指定管理料 (単位：円)   |            |            |           |         |        |
|              | 概算支払額  | A          | 34,212,000 |           |         |        |
| 確定額          | B  | 28,509,219 |            |           |         |        |
| 精算額          | A-B  | 5,702,781  |            |           |         |        |
| 決算状況         | 事業費(千円)  | 予算額        | 決算額        |           | 執行率     |        |
|              |  | 34,355     | 28,512     |           | 83.0%   |        |
|              | 決算額の内訳(千円)   | 国庫支出金      | 県支出金       | 地方債       | その他特定財源 | 一般財源   |
|              |  | 3,701      | 1,851      |           | 7       | 22,953 |
| 単位当たりの事業費(円) | 単位   |            |            | 単位当たりの決算額 |         |        |
|              |  |            |            | うち一般財源    |         |        |
|              | 市民の数   | 101,087 人  |            | 282       | 227     |        |
|              | 延べ利用者数   | 1,758 人    |            | 16,218    | 13,056  |        |
| 活動指標         | 指標名  | 説明         | 単位         | 実績値       | 目標値     |        |
|              | 開設日数   |            | 日          | 244       | 244     |        |

3 今後の方向性

|      |  |
|------|--|
| 課題   | 市民からは更なる施設の増設を望む声がある。                            |
| 対応方策 | 市民ニーズの把握に努めるとともに、民間の障害福祉サービス事業所の利用促進についても検討を進める。 |

|        |            |              |      |
|--------|------------|--------------|------|
| 事務事業名  | 基幹相談事業     | 担当課<br>グループ  | 福祉課  |
|        |            |              | 基幹相談 |
| 会計・款項目 | 一般03-01-02 | 戦略<br>プロジェクト |      |

### 1 事業概要

|         |  |
|---------|--|
| めざす目的成果 | 障害者(児)が福祉相談を利用することにより、安定した生活を送ることができる。 |
| 事業内容    | 障害者(児)に対する福祉相談を行う。                     |

### 2 実施内容

|                      |   |           |                   |           |              |       |
|----------------------|---|-----------|-------------------|-----------|--------------|-------|
| 事業実績                 | <p>平成25年4月1日から市福祉課に「基幹相談支援センター」を設置し、その機能の一つである「障害に関する総合相談」の一部を江南市社会福祉協議会へ委託することにより、身体・知的・精神の3障害に対応した障害を持つ方への福祉相談を行った。</p> <p>また、臨床心理士を配置し、心身の発達や言葉に遅れがあると思われる児童に発達検査を行うなど、保護者に対して児童の発達に関する発達相談を行った。</p> <p>その他、臨床心理士による保育園18園及びわかさ園への巡回相談を行い、保育士に対し、心身の発達や言葉に遅れがあると思われる園児への対応方法への助言を行うことにより、当該園児の保育の向上を図った。</p> |           |                   |           |              |       |
|                      | 福祉相談者数<br>(単位:人)  |           | 保育園巡回回数<br>(単位:回) |           |              |       |
|                      | 区分  | 延べ相談者数    | 区分                | 延べ巡回回数    |              |       |
| 障害者福祉相談              | 2,332   | 18園       | 38                |           |              |       |
| 発達相談                 | 42  |           |                   |           |              |       |
| 計                    | 2,374   |           |                   |           |              |       |
| 決算状況                 | 事業費(千円)   | 予算額       | 決算額               |           | 執行率          |       |
|                      |   | 18,683    | 17,149            |           | 91.8%        |       |
|                      | 決算額の内訳<br>(千円)  | 国庫支出金     | 県支出金              | 地方債       | その他特定財源      | 一般財源  |
|                      |   | 5,516     | 2,758             |           |              | 8,875 |
| 単位当たりの<br>事業費<br>(円) | 単位  |           |                   | 単位当たりの決算額 |              |       |
|                      | 市民の数  | 101,087 人 |                   | 170       | うち一般財源<br>88 |       |
|                      | 相談件数  | 2,374 件   |                   | 7,224     | 3,738        |       |
| 活動指標                 | 指標名   | 説明        | 単位                | 実績値       | 目標値          |       |
|                      | 相談件数  |           | 件                 | 2,374     | 1,900        |       |

### 3 今後の方向性

|      |  |
|------|--|
| 課題   | 障害者総合支援法の制定に伴い、「基幹相談支援」「一般相談支援」「特定相談支援」が創設されるなど、相談支援の必要性は年々高まっている。 |
| 対応方策 | 基幹相談支援センターにおける相談支援体制の更なる整備を行う。                                     |

－ II 健康、福祉分野 －

地域福祉の推進

|        |            |              |             |
|--------|------------|--------------|-------------|
| 事務事業名  | 福祉計画策定事業   | 担当課<br>グループ  | 福祉課<br>基幹相談 |
| 会計・款項目 | 一般03-01-02 | 戦略<br>プロジェクト | ◎           |

1 事業概要

|         |   |
|---------|---|
| めざす目的成果 | 障害福祉サービス等の必要量を見込むことにより、必要な費用の確保と均衡あるサービス基盤整備を図り、障害者が自立し、住み慣れた地域で生きがいをもって安心して暮らしていくことを目指す。 |
| 事業内容    | 障害福祉サービス等の提供体制の方策や確保に関する事項を策定し、障害者の生活及び社会参加の支援などの取り組みを定める。                                |

2 実施内容

|      |  |                         |   |                 |                          |
|------|--|-------------------------|---|-----------------|--------------------------|
| 事業実績 | 障害者総合支援法第88条に規定する「市町村障害福祉計画」の第4期計画として、障害福祉の現状分析及び平成29年度までの障害福祉サービス等の見込量等を定めた。                                    |                         |  <p>第4期障害福祉計画</p> |                 |                          |
|      | 計画期間：平成27年度から平成29年度<br>計画の主な内容<br>①障害福祉サービス等の見込量と提供体制の確保策<br>②平成29年度の数値目標<br>（福祉施設入所者の地域生活への移行）<br>③計画の推進体制と進行管理 |                         |   |                 |                          |
| 決算状況 | 事業費(千円)  | 予算額<br>2,247            | 決算額<br>2,246  |                 | 執行率<br>100.0%            |
|      | 決算額の内訳(千円)   | 国庫支出金                   | 県支出金  | 地方債             | その他特定財源<br>一般財源<br>2,246 |
|      | 単位当たりの事業費(円)   | 単位<br>市民の数<br>101,087 人 |   | 単位当たりの決算額<br>22 | うち一般財源<br>22             |
| 活動指標 | 指標名  | 説明                      | 単位  | 実績値             | 目標値                      |
|      | 「第4期江南市障害福祉計画」策定業務委託   |                         | 式   | 1               | 1                        |
|      |  |                         |   |                 |                          |

3 今後の方向性

|      |  |
|------|--|
| 課題   | アンケート調査に基づき、市として取り組むべき課題を整理・分析し、次期障害福祉計画を策定する必要がある。            |
| 対応方策 | 障害者数の増加が見込まれる中で、障害福祉サービスのニーズを把握し、安定した障害福祉サービスを提供できるように計画を策定する。 |



|        |             |              |       |
|--------|-------------|--------------|-------|
| 事務事業名  | わかくさ園管理運営事業 | 担当課<br>グループ  | 福祉課   |
|        |             |              | わかくさ園 |
| 会計・款項目 | 一般03-01-02  | 戦略<br>プロジェクト |       |

### 1 事業概要

|         |   |
|---------|---|
| めざす目的成果 | 当該児童への療育指導により、基本的な生活習慣の自立や態度を身につけたり、集団生活への適応性を身につけることができるようになる。 |
| 事業内容    | 障害児や発達に遅れのある子どもが適切な療育が受けられるよう、関係機関との連携を図りながら、療育・訓練を行う。          |

### 2 実施内容

| 事業実績         | <p>心身の発達や言葉に遅れがあると思われる就学前の幼児が、保護者と一緒に通い、集団療育や親子遊びをすることで、基礎的な生活経験を豊かにし、運動機能を高め、集団生活に適応できる基礎をつくることを目的として、幼児延べ2,994人に児童福祉法による児童発達支援事業を行った。また、保育園等に入園している障害児及び心身の発達や言葉に遅れがある幼児についても、児童発達支援の音楽療法・言語指導など、専門職による療育指導を実施した。</p>  |                        |        |     |         |           |       |        |     |        |     |     |       |  |  |  |  |  |  |  |  |  |       |  |    |    |    |    |    |    |    |     |     |     |    |    |     |     |     |     |     |     |     |     |     |     |     |
|--------------|--|------------------------|--------|-----|---------|-----------|-------|--------|-----|--------|-----|-----|-------|--|--|--|--|--|--|--|--|--|-------|--|----|----|----|----|----|----|----|-----|-----|-----|----|----|-----|-----|-----|-----|-----|-----|-----|-----|-----|-----|-----|
|              | <p>月別延べ利用回数 (単位:回)</p> <table border="1" style="width:100%; text-align:center;"> <thead> <tr> <th colspan="10">平成26年</th> <th colspan="2">平成27年</th> </tr> <tr> <th>3月</th><th>4月</th><th>5月</th><th>6月</th><th>7月</th><th>8月</th><th>9月</th><th>10月</th><th>11月</th><th>12月</th> <th>1月</th><th>2月</th> </tr> </thead> <tbody> <tr> <td>274</td><td>213</td><td>264</td><td>243</td><td>246</td><td>199</td><td>261</td><td>301</td><td>221</td><td>255</td> <td>250</td><td>267</td> </tr> </tbody> </table> |                        |        |     |         |           |       |        |     |        |     |     | 平成26年 |  |  |  |  |  |  |  |  |  | 平成27年 |  | 3月 | 4月 | 5月 | 6月 | 7月 | 8月 | 9月 | 10月 | 11月 | 12月 | 1月 | 2月 | 274 | 213 | 264 | 243 | 246 | 199 | 261 | 301 | 221 | 255 | 250 |
| 平成26年        |  |                        |        |     |         |           |       |        |     | 平成27年  |     |     |       |  |  |  |  |  |  |  |  |  |       |  |    |    |    |    |    |    |    |     |     |     |    |    |     |     |     |     |     |     |     |     |     |     |     |
| 3月           | 4月   | 5月                     | 6月     | 7月  | 8月      | 9月        | 10月   | 11月    | 12月 | 1月     | 2月  |     |       |  |  |  |  |  |  |  |  |  |       |  |    |    |    |    |    |    |    |     |     |     |    |    |     |     |     |     |     |     |     |     |     |     |     |
| 274          | 213  | 264                    | 243    | 246 | 199     | 261       | 301   | 221    | 255 | 250    | 267 |     |       |  |  |  |  |  |  |  |  |  |       |  |    |    |    |    |    |    |    |     |     |     |    |    |     |     |     |     |     |     |     |     |     |     |     |
| 決算状況         | 事業費(千円)  | 予算額                    | 決算額    |     |         |           | 執行率   |        |     |        |     |     |       |  |  |  |  |  |  |  |  |  |       |  |    |    |    |    |    |    |    |     |     |     |    |    |     |     |     |     |     |     |     |     |     |     |     |
|              |  | 15,729                 | 15,258 |     |         |           | 97.0% |        |     |        |     |     |       |  |  |  |  |  |  |  |  |  |       |  |    |    |    |    |    |    |    |     |     |     |    |    |     |     |     |     |     |     |     |     |     |     |     |
|              | 決算額の内訳(千円)   | 国庫支出金                  | 県支出金   | 地方債 | その他特定財源 |           |       | 一般財源   |     |        |     |     |       |  |  |  |  |  |  |  |  |  |       |  |    |    |    |    |    |    |    |     |     |     |    |    |     |     |     |     |     |     |     |     |     |     |     |
|              |  |                        |        |     | 13      |           |       | 15,245 |     |        |     |     |       |  |  |  |  |  |  |  |  |  |       |  |    |    |    |    |    |    |    |     |     |     |    |    |     |     |     |     |     |     |     |     |     |     |     |
| 単位当たりの事業費(円) | 単位   |                        |        |     |         | 単位当たりの決算額 |       |        |     |        |     |     |       |  |  |  |  |  |  |  |  |  |       |  |    |    |    |    |    |    |    |     |     |     |    |    |     |     |     |     |     |     |     |     |     |     |     |
|              | 市民の数   |                        |        |     |         | 101,087 人 |       | 151    |     | うち一般財源 |     | 151 |       |  |  |  |  |  |  |  |  |  |       |  |    |    |    |    |    |    |    |     |     |     |    |    |     |     |     |     |     |     |     |     |     |     |     |
|              | 延べ利用者数   |                        |        |     |         | 2,994     |       | 5,096  |     | 5,092  |     |     |       |  |  |  |  |  |  |  |  |  |       |  |    |    |    |    |    |    |    |     |     |     |    |    |     |     |     |     |     |     |     |     |     |     |     |
| 活動指標         | 指標名  | 説明                     |        |     | 単位      | 実績値       |       | 目標値    |     |        |     |     |       |  |  |  |  |  |  |  |  |  |       |  |    |    |    |    |    |    |    |     |     |     |    |    |     |     |     |     |     |     |     |     |     |     |     |
|              | 療育指導・訓練実施回数  | 言語・音楽・作業療法・臨床心理士巡回発達相談 |        |     | 回       | 129       |       | 126    |     |        |     |     |       |  |  |  |  |  |  |  |  |  |       |  |    |    |    |    |    |    |    |     |     |     |    |    |     |     |     |     |     |     |     |     |     |     |     |
|              |  |                        |        |     |         |           |       |        |     |        |     |     |       |  |  |  |  |  |  |  |  |  |       |  |    |    |    |    |    |    |    |     |     |     |    |    |     |     |     |     |     |     |     |     |     |     |     |

### 3 今後の方向性

|      |   |
|------|---|
| 課題   | 保育園等に入園している障害児及び心身の発達や言葉に遅れがある幼児について、希望者全員に対し、専門職による療育指導を実施できるようにする必要がある。 |
| 対応方策 | 引き続き集団での作業療法を行うことで、専門職による1人当たりの療育指導回数の増加を図る。                              |

－ II 健康、福祉分野 －

健康の増進・保持

|        |            |              |                |
|--------|------------|--------------|----------------|
| 事務事業名  | 健康管理事業     | 担当課<br>グループ  | 健康づくり課<br>健康推進 |
| 会計・款項目 | 一般04-01-01 | 戦略<br>プロジェクト |                |

1 事業概要

|         |   |
|---------|---|
| めざす目的成果 | 自らが健康増進、疾病予防に取り組んでいる。   |
| 事業内容    | がん検診、骨粗しょう症検診、肝炎ウイルス検診、フレッシュ健康診査を実施する。健康の自己管理のために、各検診(健診)時に健康手帳を発行する。 |

2 実施内容

|              |   |         |           |        |            |            |        |         |       |
|--------------|---|---------|-----------|--------|------------|------------|--------|---------|-------|
| 事業実績         | 各種がん検診は、医療機関及び保健センターにて実施した。骨粗しょう症検診、フレッシュ健康診査は保健センターで実施した。健康手帳は集団検診受診者及び希望者へ発行した。 |         |           |        |            |            |        |         |       |
|              | がん検診受診状況 (単位:人、%)   |         |           |        |            |            |        |         |       |
|              |   | 胃がん検診   | 子宮頸がん検診   | 肺がん検診  | 乳がん検診(FMR) | 乳がん検診(超音波) | 大腸がん検診 | 前立腺がん検診 |       |
|              | 対象者数  | 32,718  | 24,947    | 32,718 | 22,123     | 1,603      | 32,718 | 20,340  |       |
|              | 受診者数  | 集団検診    | 173       | 219    | 739        | 792        | 288    | —       | 221   |
|              |   | 個別検診    | 4,084     | 1,906  | 5,828      | 583        | —      | 6,200   | 1,949 |
|              |   | 計       | 4,257     | 2,125  | 6,567      | 1,375      | 288    | 6,200   | 2,170 |
|              | 受診率   | 13.0    | 8.5       | 20.1   | 6.2        | 18.0       | 18.9   | 10.7    |       |
|              | 決算状況  | 事業費(千円) | 予算額       |        | 決算額        |            | 執行率    |         |       |
|              |   |         | 161,985   |        | 148,071    |            | 91.4%  |         |       |
| 決算額の内訳(千円)   |   | 国庫支出金   | 県支出金      | 地方債    | その他特定財源    | 一般財源       |        |         |       |
|              |   |         | 3,731     |        | 1,774      | 142,566    |        |         |       |
| 単位当たりの事業費(円) |   | 単位      |           |        | 単位当たりの決算額  |            | うち一般財源 |         |       |
|              | 市民の数  |         | 101,087 人 | 1,465  |            | 1,410      |        |         |       |
|              | がん検診受診者数  |         | 22,982 人  | 6,443  |            | 6,203      |        |         |       |
| 活動指標         | 指標名   | 説明      |           | 単位     | 実績値        | 目標値        |        |         |       |
|              | がん検診受診者数  |         |           | 人      | 22,982     | 24,700     |        |         |       |
|              |   |         |           |        |            |            |        |         |       |
|              |   |         |           |        |            |            |        |         |       |

3 今後の方向性

|      |  |
|------|--|
| 課題   | 個人の生活の質の維持のために、がんの早期発見手段の一つであるがん検診の受診を促進する必要がある。 |
| 対応方策 | がん検診受診の必要性を感じるような周知方法を検討する。                      |

|        |              |              |        |
|--------|--------------|--------------|--------|
| 事務事業名  | 節目年齢歯科健康診査事業 | 担当課<br>グループ  | 健康づくり課 |
|        |              |              | 健康推進   |
| 会計・款項目 | 一般04-01-01   | 戦略<br>プロジェクト |        |

### 1 事業概要

|         |   |
|---------|---|
| めざす目的成果 | 歯の健康に関心を持ち、歯周病予防に心がける人を増やすことができ、8020・9018運動を推進することができる。 |
| 事業内容    | 節目年齢に達した者を対象に歯科の健康診査を実施する。                              |

### 2 実施内容

|                        |   |           |        |        |           |        |        |
|------------------------|---|-----------|--------|--------|-----------|--------|--------|
| 事業実績                   | 節目年齢(40,45,50,55,60,65,70,75歳)に達した者を対象に、歯科の健康診査を実施した。 |           |        |        |           |        |        |
|                        | 年度別受診状況 (単位:人、%)                                      |           |        |        |           |        |        |
|                        |   | 平成21年度    | 平成22年度 | 平成23年度 | 平成24年度    | 平成25年度 | 平成26年度 |
|                        | 対象者数  | 9,668     | 9,319  | 10,705 | 11,241    | 11,283 | 10,980 |
|                        | 受診者数  | 1,261     | 1,235  | 1,503  | 1,536     | 1,463  | 1,559  |
| 受診率                    | 13.0  | 13.3      | 14.0   | 13.7   | 13.0      | 14.2   |        |
| ※対象者のうち、75歳は平成23年度から実施 |   |           |        |        |           |        |        |
| 決算状況                   | 事業費(千円)   | 予算額       |        | 決算額    |           | 執行率    |        |
|                        |   | 7,161     |        | 6,943  |           | 97.0%  |        |
|                        | 決算額の内訳(千円)  | 国庫支出金     | 県支出金   | 地方債    | その他特定財源   | 一般財源   |        |
|                        |   |           | 1,934  |        |           | 5,009  |        |
|                        | 単位当たりの事業費(円)  | 単位        |        |        | 単位当たりの決算額 |        |        |
|                        |   |           | うち一般財源 |        |           |        |        |
| 市民の数                   |   | 101,087 人 |        | 69     | 50        |        |        |
| 受診者数                   | 1,599 人   |           | 4,342  | 3,133  |           |        |        |
| 活動指標                   | 指標名   | 説明        | 単位     | 実績値    | 目標値       |        |        |
|                        | 節目年齢歯科健康診査受診者数  |           | 人      | 1,599  | 1,400     |        |        |
|                        |   |           |        |        |           |        |        |

### 3 今後の方向性

|      |  |
|------|--|
| 課題   | 8020・9018運動の推進のため、受診率の向上を図る必要がある。        |
| 対応方策 | 対象者には個別通知をするとともに、受診率があがる効果的なPR方法を検討していく。 |

感染症予防

|        |            |              |        |
|--------|------------|--------------|--------|
| 事務事業名  | 予防接種事業     | 担当課<br>グループ  | 健康づくり課 |
|        |            |              | 衛生・医療  |
| 会計・款項目 | 一般04-01-01 | 戦略<br>プロジェクト | ◎      |

1 事業概要

|         |   |
|---------|---|
| めざす目的成果 | 予防接種を積極的に受け、子どもや高齢者等が病気に対する抵抗力をつけ、感染症にかからず、健康的な生活を送ることができる。 |
| 事業内容    | 定期予防接種を実施する。また、任意予防接種(高齢者用肺炎球菌)に対し助成を行う。                    |

2 実施内容

乳幼児、児童生徒及び高齢者に対する各種定期予防接種を実施した。10月から定期接種に追加された水痘、高齢者用肺炎球菌を含め、ヒブ、小児用肺炎球菌等の定期予防接種を延べ35,083回実施した。また、定期予防接種以外の高齢者用肺炎球菌は226人助成した。愛知県広域予防接種が開始され、こどもの予防接種については市民の利便性を図れるようになった。

定期の予防接種

(単位:人)

| 種類    | ジフテリア・百日せき・破傷風<br>(三種混合) |      |       | ジフテリア・百日せき・破傷風・<br>ポリオ(四種混合) |      |       | ジフテリア・破傷風<br>(二種混合) |      |        |  |
|-------|--------------------------|------|-------|------------------------------|------|-------|---------------------|------|--------|--|
|       | 対象者                      | 被接種者 | 接種率   | 対象者                          | 被接種者 | 接種率   | 対象者                 | 被接種者 | 接種率    |  |
| 第1期初回 | 1回目                      | 24   | 2     | 8.3%                         | 796  | 787   | 98.9%               |      |        |  |
|       | 2回目                      | 36   | 2     | 5.6%                         | 796  | 775   | 97.4%               |      |        |  |
|       | 3回目                      | 53   | 6     | 11.3%                        | 796  | 758   | 95.2%               |      |        |  |
| 第1期追加 | 535                      | 192  | 35.9% | 744                          | 633  | 85.1% |                     |      |        |  |
| 第2期   |                          |      |       |                              |      |       | 674                 | 674  | 100.0% |  |

| 種類    | 日本脳炎  |      |       |       |
|-------|-------|------|-------|-------|
|       | 対象者   | 被接種者 | 接種率   |       |
| 第1期初回 | 1回目   | 950  | 942   | 99.2% |
|       | 2回目   | 946  | 893   | 94.4% |
| 第1期追加 | 1,000 | 902  | 90.2% |       |
| 第2期   | 756   | 350  | 46.3% |       |

| 種類  | 麻疹風しん<br>(MR) |      |       |
|-----|---------------|------|-------|
|     | 対象者           | 被接種者 | 接種率   |
| 第1期 | 730           | 716  | 98.1% |
| 第2期 | 884           | 859  | 97.2% |

| 種類    | 急性灰白髄炎<br>(不活化ポリオ) |      |       |       |
|-------|--------------------|------|-------|-------|
|       | 対象者                | 被接種者 | 接種率   |       |
| 第1期初回 | 1回目                | 56   | 8     | 14.3% |
|       | 2回目                | 147  | 20    | 13.6% |
|       | 3回目                | 169  | 24    | 14.2% |
| 第1期追加 | 524                | 269  | 51.3% |       |

| 種類 | 結核<br>(BCG) |      |       |
|----|-------------|------|-------|
|    | 対象者         | 被接種者 | 接種率   |
| 1回 | 796         | 743  | 93.3% |

| 種類    | ヒブ    |      |       |       |
|-------|-------|------|-------|-------|
|       | 対象者   | 被接種者 | 接種率   |       |
| 第1期初回 | 1回目   | 820  | 805   | 98.2% |
|       | 2回目   | 796  | 778   | 97.7% |
|       | 3回目   | 796  | 748   | 94.0% |
| 第1期追加 | 1,166 | 739  | 63.4% |       |

| 種類    | 小児用肺炎球菌 |      |       |       |
|-------|---------|------|-------|-------|
|       | 対象者     | 被接種者 | 接種率   |       |
| 第1期初回 | 1回目     | 826  | 812   | 98.3% |
|       | 2回目     | 796  | 787   | 98.9% |
|       | 3回目     | 796  | 736   | 92.5% |
| 第1期追加 | 741     | 710  | 95.8% |       |

| 種類       | 水痘    |      |       |
|----------|-------|------|-------|
|          | 対象者   | 被接種者 | 接種率   |
| 1回目      | 1,614 | 881  | 54.6% |
| 2回目      | 664   | 378  | 56.9% |
| 1回(経過措置) | 1,714 | 279  | 16.3% |

| 年齢区分     | インフルエンザ<br>(高齢者) |        |       |
|----------|------------------|--------|-------|
|          | 対象者              | 被接種者   | 接種率   |
| 65歳以上    | 26,010           | 14,980 | 57.6% |
| 60～65歳未満 | 42               | 36     | 85.7% |
| 合計       | 26,052           | 15,016 | 57.6% |

| 高齢者用肺炎球菌 |          |       |       |       |       |       |       |       |      |        |
|----------|----------|-------|-------|-------|-------|-------|-------|-------|------|--------|
|          | 60～65歳未満 | 65歳   | 70歳   | 75歳   | 80歳   | 85歳   | 90歳   | 95歳   | 100歳 | 101歳以上 |
| 対象者数     | 40       | 1590  | 1325  | 1059  | 868   | 399   | 172   | 55    | 14   | 17     |
| 被接種者     | 13       | 866   | 776   | 607   | 331   | 152   | 68    | 24    | 0    | 7      |
| 接種率      | 32.5%    | 54.5% | 58.6% | 57.3% | 38.1% | 38.1% | 39.5% | 43.6% | 0.0% | 41.2%  |

任意の予防接種

(単位:人)

| 種類     | 高齢者用肺炎球菌 |  |
|--------|----------|--|
|        | 助成者      |  |
| 生涯1回のみ | 226      |  |

定期予防接種(積極的勧奨差し控え)

(単位:人)

| 種類    | 子宮頸がん予防ワクチン |      |     |      |
|-------|-------------|------|-----|------|
|       | 対象者         | 被接種者 | 接種率 |      |
| 第1期初回 | 1回目         | 532  | 5   | 0.9% |
|       | 2回目         | 532  | 5   | 0.9% |
|       | 3回目         | 532  | 5   | 0.9% |

事業実績

|      |              |                        |           |         |           |         |        |
|------|--------------|------------------------|-----------|---------|-----------|---------|--------|
| 決算状況 | 事業費(千円)      | 予算額                    |           | 決算額     |           | 執行率     |        |
|      |              | 262,442                |           | 246,517 |           | 93.9%   |        |
|      | 決算額の内訳(千円)   | 国庫支出金                  | 県支出金      | 地方債     | その他特定財源   | 一般財源    |        |
|      |              |                        | 14        |         | 251       | 246,252 |        |
|      | 単位当たりの事業費(円) | 単位                     |           |         | 単位当たりの決算額 |         | うち一般財源 |
|      |              | 市民の数                   | 101,087 人 |         | 2,439     | 2,436   |        |
| 受診人数 |              | 35,309 人               |           | 6,982   | 6,974     |         |        |
| 活動指標 | 指標名          | 説明                     |           | 単位      | 実績値       | 目標値     |        |
|      | 予防接種受診人数     | 定期接種の接種者数、高齢者肺炎球菌の助成者数 |           | 人       | 35,309    | 36,500  |        |
|      | 集団予防接種回数     | BCG実施回数                |           | 回数      | 24        | 24      |        |
|      |              |                        |           |         |           |         |        |

### 3 今後の方向性

|      |   |
|------|---|
| 課題   | 施設入所者等で、受託医療機関以外で接種希望が増え、高齢者の予防接種の広域化が求められている。    |
| 対応方策 | 愛知県医師会を中心に愛知県内広域予防接種に向けた検討が進められており、この動向を見ながら検討する。 |

－ II 健康、福祉分野 －

母子保健

|        |            |              |                |
|--------|------------|--------------|----------------|
| 事務事業名  | 養育医療給付事業   | 担当課<br>グループ  | 健康づくり課<br>母子保健 |
| 会計・款項目 | 一般04-01-01 | 戦略<br>プロジェクト |                |

1 事業概要

|         |   |
|---------|---|
| めざす目的成果 | 未熟児を医療機関に入院させて必要な医療を給付し、適正な養育を行うことを目的とする。 |
| 事業内容    | 未熟児であって医師が入院養育を必要と認めた者に対して、必要な医療の給付を行う。   |

2 実施内容

|      |                           |                                     |           |             |             |           |
|------|---------------------------|-------------------------------------|-----------|-------------|-------------|-----------|
| 事業実績 | 入院養育が必要な未熟児等に養育医療の給付を行った。 |                                     |           |             |             |           |
|      | (単位:円)                    |                                     |           |             |             |           |
|      | 実人数                       | 支払件数                                | 入院延日数     | 総医療費        | 医療保険負担額     | 公費負担額     |
|      | 29人                       | 76件                                 | 1419日     | 120,383,430 | 113,210,938 | 7,172,492 |
| 決算状況 | 事業費(千円)                   | 予算額                                 | 決算額       |             | 執行率         |           |
|      |                           | 6,222                               | 7,333     |             | 117.9%      |           |
|      | 決算額の内訳(千円)                | 国庫支出金                               | 県支出金      | 地方債         | その他特定財源     | 一般財源      |
|      |                           | 1,774                               | 887       |             | 1,246       | 3,426     |
| 活動指標 | 単位当たりの事業費(円)              | 単位                                  |           | 単位当たりの決算額   |             | うち一般財源    |
|      |                           | 市民の数                                | 101,087 人 | 73          | 34          |           |
| 活動指標 | 指標名                       | 説明                                  | 単位        | 実績値         | 目標値         |           |
|      | 養育医療給付者                   | 指定養育医療機関に入院中の未熟児等で、医師が入院養育を必要と認めた者。 | 人         | 29          | 60          |           |

3 今後の方向性

|      |                                      |
|------|--------------------------------------|
| 課題   | 妊婦健診受診の大切さなどを伝え、未熟児等の発生リスクを下げる必要がある。 |
| 対応方策 | 母子手帳交付時やパパママ教室で、妊娠中のより良い過ごし方を伝える。    |

|        |                |              |        |
|--------|----------------|--------------|--------|
| 事務事業名  | 休日急病診療所管理・運営事業 | 担当課<br>グループ  | 健康づくり課 |
|        |                |              | 衛生・医療  |
| 会計・款項目 | 一般04-01-01     | 戦略<br>プロジェクト |        |

1 事業概要

|         |   |
|---------|---|
| めざす目的成果 | 日曜、祝日及び年末年始に急病やけがをした場合、市民が安心して治療を受けることができる。 |
| 事業内容    | 休日急病診療所の管理、運営を行う。                           |

2 実施内容

|      |   |                              |        |        |           |        |
|------|---|------------------------------|--------|--------|-----------|--------|
| 事業実績 | 日曜、祝日、年末年始(12月31日、1月1日～3日)の急病患者に対し、内科、小児科、外科、及び歯科の診療を実施した。平成26年度の実績は、診療日70日、2,400人の診療を行った。自動火災報知設備、レントゲン室の空調修繕を行った。 |                              |        |        |           |        |
|      | 診療時間  |                              |        |        |           |        |
|      | 科目  |                              | 午前     | 午後     |           |        |
|      | 内科、小児科及び外科  |                              | 9時～正午  | 2時～7時  |           |        |
|      | 歯科  |                              | 9時～正午  | 2時～5時  |           |        |
|      | ※歯科の午後の診療は、1月1日から同月3日及び12月31日に限る。   |                              |        |        |           |        |
|      | 科目別受診状況 (単位:人)  |                              |        |        |           |        |
|      |   | 内科                           | 小児科    | 外科     | 歯科        | 計      |
|      | 受診者   | 1,050                        | 988    | 245    | 117       | 2,400  |
|      | 地区別受診状況 (単位:人)  |                              |        |        |           |        |
|      | 市内  | 市外                           | 県外     | 計      |           |        |
| 受診者  | 2,143   | 206                          | 51     | 2,400  |           |        |
| 決算状況 | 事業費(千円)   | 予算額                          |        | 決算額    |           | 執行率    |
|      |   | 45,898                       |        | 46,821 |           |        |
|      | 決算額の内訳(千円)  | 国庫支出金                        | 県支出金   | 地方債    | その他特定財源   | 一般財源   |
|      |   |                              |        |        | 23,663    | 23,158 |
|      | 単位当たりの事業費(円)  | 単位                           |        |        | 単位当たりの決算額 |        |
| 市民の数 |   | 101,087 人                    | 463    | 229    |           |        |
| 受診者数 |   | 2,400 人                      | 19,509 | 9,649  |           |        |
| 活動指標 | 指標名   | 説明                           |        | 単位     | 実績値       | 目標値    |
|      | 年間受診者数  | 休日急病診療所における内科、小児科、外科、歯科の受診者数 |        | 人      | 2,400     | 2,200  |

3 今後の方向性

|      |   |
|------|---|
| 課題   | 昭和55年の建設から30年以上経過し、ロビーの床のはがれ等、施設に経年劣化がみられる。 |
| 対応方策 | 計画的に施設・機器の補修及び修繕を行い、適切な維持管理を行っていく。          |

－ II 健康、福祉分野 －

医療体制の整備

|        |               |              |        |
|--------|---------------|--------------|--------|
| 事務事業名  | 江南厚生病院建設費補助事業 | 担当課<br>グループ  | 健康づくり課 |
|        |               |              | 衛生・医療  |
| 会計・款項目 | 一般04-01-01    | 戦略<br>プロジェクト | ◎      |

1 事業概要

|         |  |
|---------|--|
| めざす目的成果 | 愛知県厚生農業協同組合連合会が開設した、江南厚生病院の建設費等に補助金を交付することにより、本市の医療環境の充実を図る。 |
| 事業内容    | 医療法第31条に基づく公的医療機関に支援することにより、充実した医療体制の中で市民が安心して医療を受けることができる。  |

2 実施内容

|              |  |                    |         |           |         |         |
|--------------|--|--------------------|---------|-----------|---------|---------|
| 事業実績         | 愛知県厚生農業協同組合連合会が開設する江南厚生病院に対し、建設に係る工事費及び関連工事費並びに高度医療機器の購入費に対し補助金を交付した。  |                    |         |           |         |         |
|              | 補助期間：平成21年度から平成35年度まで<br>補所額(15年間)：1,849,782,000円(平成26年度：123,318,000円) |                    |         |           |         |         |
| 決算状況         | 事業費(千円)  | 予算額                | 決算額     |           | 執行率     |         |
|              |  | 123,318            | 123,318 |           | 100.0%  |         |
|              | 決算額の内訳(千円)   | 国庫支出金              | 県支出金    | 地方債       | その他特定財源 | 一般財源    |
|              |  |                    |         |           |         | 123,318 |
| 単位当たりの事業費(円) | 単位   |                    |         | 単位当たりの決算額 | うち一般財源  |         |
|              | 市民の数   | 101,087 人          |         | 1,220     | 1,220   |         |
| 活動指標         | 指標名  | 説明                 | 単位      | 実績値       | 目標値     |         |
|              | 補助金の交付回数   | 江南厚生病院建設費等補助金の交付回数 | 回       | 1         | 1       |         |

3 今後の方向性

|      |   |
|------|---|
| 課題   | 地域医療の確保に欠かせない事業であり、急性期から在宅医療までこの地域で完結できる医療が必要である。 |
| 対応方策 | 高度・専門医療、救急医療を市民が安心して受けられるよう連携をとっていく。              |



|        |        |              |        |
|--------|--------|--------------|--------|
| 事務事業名  | 保険給付事業 | 担当課<br>グループ  | 保険年金課  |
|        |        |              | 国民健康保険 |
| 会計・款項目 | 国保     | 戦略<br>プロジェクト |        |

1 事業概要

|         |   |
|---------|---|
| めざす目的成果 | 疾病、負傷に対する医療の給付、出産・葬祭時の一時金の支給により世帯の負担が軽減され、保健の向上により、安心して生活できる。 |
| 事業内容    | 疾病、負傷に対する給付を、医療機関での現物給付、窓口での償還払いにより行う。また、出産育児一時金、葬祭費を支給する。    |

2 実施内容

疾病、負傷に対する給付を医療機関での現物給付、窓口での償還払いにより行った。また、出産育児一時金、葬祭費を申請に基づき支給した。また、国保連合会に作成を依頼したジェネリック(後発)医薬品に関するお知らせを被保険者に対し発送した。

療養諸費費用額等

(単位:円)

| 区 分        |               | 費用額           | 保険者負担         | 一部負担金         | 他法負担        | 高額療養費等      |
|------------|---------------|---------------|---------------|---------------|-------------|-------------|
| 療 給<br>付 費 | 一 般 被 保 険 者   | 7,746,610,102 | 5,681,429,522 | 1,044,901,557 | 394,179,592 | 626,099,431 |
|            | 退 職 被 保 険 者 等 | 341,360,264   | 238,769,268   | 56,564,172    | 13,764,712  | 32,262,112  |
|            | 計             | 8,087,970,366 | 5,920,198,790 | 1,101,465,729 | 407,944,304 | 658,361,543 |
| 療 養<br>費   | 一 般 被 保 険 者   | 146,018,835   | 106,767,749   | 29,978,584    | 9,219,281   | 53,221      |
|            | 退 職 被 保 険 者 等 | 3,864,663     | 2,705,194     | 1,159,469     | 0           | 0           |
|            | 計             | 149,883,498   | 109,472,943   | 31,138,053    | 9,219,281   | 53,221      |
| 合 計        |               | 8,237,853,864 | 6,029,671,733 | 1,132,603,782 | 417,163,585 | 658,414,764 |

受診率及び診療費等の状況

(単位:%、日、円)

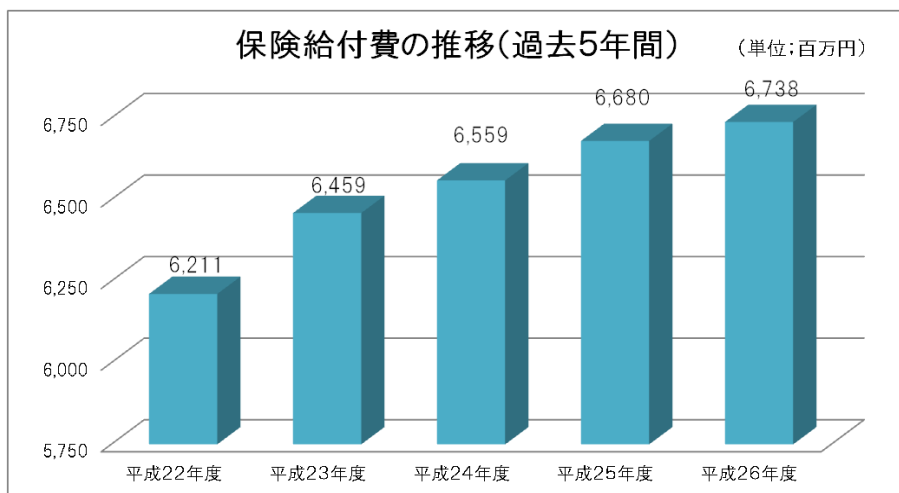
| 区 分           | 受 診 率     | 1件当たり日数 | 1日当たり診療費 | 1人当たり診療費 |
|---------------|-----------|---------|----------|----------|
| 一 般 被 保 険 者   | 1,075.571 | 1.95    | 11,899   | 250,099  |
| 退 職 被 保 険 者 等 | 1,236.854 | 1.99    | 13,378   | 329,561  |
| 計             | 1,080.877 | 1.96    | 11,956   | 252,713  |

世帯数及び被保険者数(年間平均)(単位:世帯、人)

(単位:円)

| 世 帯 数            |               | 15,033 | 区 分           |         | 1人当たり費用額 |
|------------------|---------------|--------|---------------|---------|----------|
| 被<br>保<br>者<br>数 | 一 般 被 保 険 者   | 25,605 | 一 般 被 保 険 者   | 308,246 |          |
|                  | 退 職 被 保 険 者 等 | 871    | 退 職 被 保 険 者 等 | 396,355 |          |
|                  | 計             | 26,476 | 計             | 311,144 |          |

事業実績



－ II 健康、福祉分野 －

医療保険の健全運営

|              |            |                  |         |           |           |           |  |
|--------------|------------|------------------|---------|-----------|-----------|-----------|--|
| 決算状況         | 事業費(千円)    | 予算額              |         | 決算額       |           | 執行率       |  |
|              |            | 10,352,687       |         | 9,852,743 |           | 95.2%     |  |
|              | 決算額の内訳(千円) | 国庫支出金            | 県支出金    | 地方債       | その他特定財源   | 一般財源      |  |
|              |            | 2,066,732        | 679,012 |           | 4,357,470 | 2,749,529 |  |
| 単位当たりの事業費(円) | 単位         |                  |         | 単位当たりの決算額 |           | うち一般財源    |  |
|              | 市民の数       | 101,087 人        |         | 97,468    | 27,200    |           |  |
|              |            |                  |         |           |           |           |  |
| 活動指標         | 指標名        | 説明               |         | 単位        | 実績値       | 目標値       |  |
|              | 給付処理ミス件数   | 保険証発送や支払い処理のミス件数 |         | 件         | 3         | 0         |  |
|              |            |                  |         |           |           |           |  |

3 今後の方向性

|      |   |
|------|---|
| 課題   | 医療の高度化、被保険者の高齢化などによる医療費の増加に対応する必要がある。     |
| 対応方策 | 医療費通知の発送やジェネリック(後発)医薬品の周知など医療費適正化のPRに努める。 |

|        |                 |              |                 |
|--------|-----------------|--------------|-----------------|
| 事務事業名  | 特定健康診査・特定保健指導事業 | 担当課<br>グループ  | 保険年金課<br>国民健康保険 |
| 会計・款項目 | 一般03-01-03,国保   | 戦略<br>プロジェクト |                 |

1 事業概要

|         |  |
|---------|--|
| めざす目的成果 | 糖尿病等の生活習慣病の有病者及びその予備群を減少させる。             |
| 事業内容    | 40歳以上の国民健康保険被保険者に対し、特定健康診査及び特定保健指導を実施する。 |

2 実施内容

|      |  |            |         |           |                 |
|------|--|------------|---------|-----------|-----------------|
| 事業実績 | 40歳以上の国民健康保険被保険者に対して特定健康診査及び特定保健指導を実施した。 |            |         |           |                 |
|      | 特定健康診査受診状況 (単位:人)                        |            |         |           |                 |
|      |  | 特定健診       | 人間ドック   | 計         |                 |
|      | 対象者数                                     | 18,886     | 985     | 19,871    |                 |
|      | 受診者数                                     | 8,255      | 985     | 9,240     |                 |
|      | 受診率                                      | 43.71%     | 100.00% | 46.50%    |                 |
|      | 特定保健指導受診状況 (単位:人)                        |            |         |           |                 |
|      |  | 積極的支援      | 動機付支援   | 計         |                 |
|      | 対象者数                                     | 227        | 721     | 948       |                 |
|      | 受診者数                                     | 19         | 139     | 158       |                 |
|      | 受診率                                      | 8.37%      | 19.28%  | 16.67%    |                 |
| 決算状況 | 事業費(千円)                                  | 予算額        | 決算額     |           | 執行率             |
|      |  | 134,123    | 97,764  |           | 72.9%           |
|      | 決算額の内訳(千円)                               | 国庫支出金      | 県支出金    | 地方債       | その他特定財源<br>一般財源 |
|      |  | 16,749     | 16,749  |           | 64,266          |
|      | 単位当たりの事業費(円)                             | 単位         |         | 単位当たりの決算額 |                 |
|      |  | 市民の数       |         | 967       | うち一般財源<br>636   |
|      |  | 特定健康診査受診者数 |         | 10,581    | 6,955           |
| 活動指標 | 指標名                                      | 説明         | 単位      | 実績値       | 目標値             |
|      | 特定健康診査受診者数                               |            | 人       | 9,240     | 10,600          |
|      |  |            |         |           |                 |

3 今後の方向性

|      |  |
|------|--|
| 課題   | 40歳以上74歳以下の被保険者に対し、特定健康診査の実施が義務付けられているため、受診率の向上を図る必要がある。                   |
| 対応方策 | 広報や啓発用冊子でPRIに努めるとともに、受診率の低い40～50代の未受診者へ受診勧奨はがきを郵送する。また実施期間終了後に、追加で健診を実施する。 |

－ II 健康、福祉分野 －

医療保険の健全運営

|        |                     |              |       |
|--------|---------------------|--------------|-------|
| 事務事業名  | 福祉医療費助成事業           | 担当課<br>グループ  | 保険年金課 |
|        |                     |              | 福祉医療  |
| 会計・款項目 | 一般03-01-03,03-02-02 | 戦略<br>プロジェクト | ◎     |

1 事業概要

|         |  |
|---------|--|
| めざす目的成果 | 福祉医療受給資格者の医療費を助成することにより、経済的負担が軽くなり、安心して医療にかかることができ、健康に暮らすことができる。 |
| 事業内容    | 障害者、精神障害者及び母子家庭等の対象者に医療費受給者証を交付することにより、医療費の助成を行う。                |

2 実施内容

障害者、精神障害者、母子家庭等の対象者に、医療費の助成を行った。  
また、平成27年4月から精神障害者の全疾病医療費助成を実施するための準備を行った。

(単位:人、件、%)

| 事業名         | 受給者数  | 受診件数   | 受診率       |
|-------------|-------|--------|-----------|
| 障害者医療       | 1,101 | 25,450 | 2,311.535 |
| 母子家庭等医療     | 2,125 | 26,708 | 1,256.847 |
| 精神障害者医療(通院) | 1,029 | 18,174 | 1,766.181 |
| 精神障害者医療(入院) | —     | 769    | —         |
| 後期高齢者福祉医療   | 1,844 | 54,005 | 2,928.688 |

**医療費の推移**

単位:千円

| 年度     | 障害者医療   | 精神障害者医療 | 母子家庭等医療 | 後期高齢者福祉医療 | 合計      |
|--------|---------|---------|---------|-----------|---------|
| 平成22年度 | 154,659 | 48,234  | 70,621  | 155,090   | 428,604 |
| 平成23年度 | 163,500 | 53,383  | 77,718  | 162,230   | 456,831 |
| 平成24年度 | 168,788 | 52,053  | 77,849  | 161,341   | 460,031 |
| 平成25年度 | 169,019 | 48,509  | 78,517  | 164,989   | 461,034 |
| 平成26年度 | 167,050 | 50,333  | 76,362  | 172,110   | 465,855 |

|      |            |                  |         |     |         |         |
|------|------------|------------------|---------|-----|---------|---------|
| 決算状況 | 事業費(千円)    | 予算額              | 決算額     |     |         | 執行率     |
|      |            | 520,646          | 471,826 |     |         | 90.6%   |
|      | 決算額の内訳(千円) | 国庫支出金            | 県支出金    | 地方債 | その他特定財源 | 一般財源    |
|      |            |                  | 216,023 |     | 7,344   | 248,459 |
| 活動指標 | 指標名        | 説明               | 単位      | 実績値 | 目標値     |         |
|      |            |                  |         |     | 実績値     | 目標値     |
|      | 処理ミス件数     | 受給者証発行や支払処理のミス件数 | 件       | 3   | 0       | 0       |

3 今後の方向性

|      |  |
|------|--|
| 課題   | 受給者の増加や医療の高度化などによる医療費の増加が予測されるため、持続可能な制度を検討する必要がある。                              |
| 対応方策 | 愛知県では、平成26年度に向けての制度改正は見送られたが、平成29年度に向けて所得制限の導入、一部負担金の導入などが検討されており、その動向を引き続き注視する。 |

|        |            |              |       |
|--------|------------|--------------|-------|
| 事務事業名  | 子ども医療費助成事業 | 担当課<br>グループ  | 保険年金課 |
|        |            |              | 福祉医療  |
| 会計・款項目 | 一般03-02-02 | 戦略<br>プロジェクト | ◎     |

### 1 事業概要

|         |  |
|---------|--|
| めざす目的成果 | 子どもの医療費を助成することにより、経済的負担が軽くなり、安心して医療にかかることができ、健康に暮らすことができる。     |
| 事業内容    | 通院は小学校6年生まで、入院は中学校3年生までの医療費を助成する。小学校4～6年生の通院医療費は自己負担額の3分の2を助成。 |

### 2 実施内容

|                  |   |                  |         |         |           |         |
|------------------|---|------------------|---------|---------|-----------|---------|
| 事業実績             | 小学校3年生までの子どもに対し、子ども医療費受給者証を交付し、医療費助成を行った。<br>小学校4年生から6年生までの子どもの通院に係る医療費については、医療費自己負担額の3分の2を助成した。<br>小学校4年生から中学校3年生までの子どもの入院に係る医療費については、医療費自己負担額全額を助成した。<br>平成27年4月からの助成対象拡大と現物給付化の準備を行った。 |                  |         |         |           |         |
|                  | (単位:人、件、%)  |                  |         |         |           |         |
|                  | 助成対象  |                  | 受給者数    | 受診件数    | 受診率       |         |
|                  | 未就学児通院  |                  | 14,707  | 112,692 | 766.247   |         |
|                  | 小学1～3年生通院   |                  | 2,634   | 40,997  | 1,556.454 |         |
| 小学4～6年生通院(2/3助成) |   | -                | 18,457  | -       |           |         |
| 決算状況             | 事業費(千円)   | 予算額              | 決算額     |         | 執行率       |         |
|                  |   | 414,142          | 377,026 |         | 91.0%     |         |
|                  | 決算額の内訳(千円)  | 国庫支出金            | 県支出金    | 地方債     | その他特定財源   | 一般財源    |
|                  |   |                  | 124,114 |         | 2,494     | 250,418 |
|                  | 単位当たりの事業費(円)  | 単位               |         |         | 単位当たりの決算額 |         |
|                  |   |                  | うち一般財源  |         |           |         |
| 市民の数             |   | 101,087 人        |         | 3,730   | 2,477     |         |
|                  | 中学3年生までの対象者数  | 14,707 人         |         | 25,636  | 17,027    |         |
| 活動指標             | 指標名   | 説明               | 単位      | 実績値     | 目標値       |         |
|                  | 処理ミス件数  | 受給者証発行や支払処理のミス件数 | 件       | 1       | 0         |         |

### 3 今後の方向性

|      |   |
|------|---|
| 課題   | 愛知県内では、対象年齢や助成割合などが異なり、県内格差を生じている。一部負担がある場合の現物給付が実現すると事業費は増大する。 |
| 対応方策 | 通院医療費の助成対象を中学3年生まで全額助成できるよう近隣市の動向も踏まえつつ検討する。                    |

－ II 健康、福祉分野 －

医療保険の健全運営

|        |             |              |       |
|--------|-------------|--------------|-------|
| 事務事業名  | 後期高齢者医療支援事業 | 担当課<br>グループ  | 保険年金課 |
|        |             |              | 高齢者医療 |
| 会計・款項目 | 一般03-01-03  | 戦略<br>プロジェクト |       |

1 事業概要

|         |  |
|---------|--|
| めざす目的成果 | 後期高齢者医療被保険者の誰もが、医療機関で受診でき、健康な生活を送ることができる。    |
| 事業内容    | 保険料の徴収、納付相談及び被保険者資格や医療給付に関する届出などの被保険者の便益を図る。 |

2 実施内容

|  |  |             |             |             |             |             |             |        |       |
|--|--|-------------|-------------|-------------|-------------|-------------|-------------|--------|-------|
| 事業実績   | 愛知県後期高齢者医療広域連合が賦課した保険料の徴収事務及び被保険者資格や医療給付に関する窓口対応を行い、被保険者の便益に努めた。 |             |             |             |             |             |             |        |       |
|  | 後期高齢者医療保険料収入状況 (単位:円、%)  |             |             |             |             |             |             |        |       |
|  |  | 区分          | 調定額         | 収入済額        | 不能欠損額       | 収入未済額       | 還付未整理金      | 収納率    |       |
|  | 現年分  | 特別徴収        | 417,595,100 | 417,870,200 |             | 0           | 275,100     | 100.0  |       |
|  |  | 普通徴収        | 441,427,400 | 436,023,900 |             | 5,819,800   | 416,300     | 98.7   |       |
|  |  | 滞納繰越分       | 13,000,552  | 4,946,600   | 642,300     | 7,415,852   | 4200        | 38.0   |       |
|  |  | 計           | 872,023,052 | 858,840,700 | 642,300     | 13,235,652  | 695,600     | 98.4   |       |
|  | 保険料率 (単位:円、%)  |             |             |             |             |             |             |        |       |
|  |  | H20年度       | H21年度       | H22年度       | H23年度       | H24年度       | H25年度       | H26年度  | H27年度 |
|  | 均等割額   | 40,175      |             | 41,844      |             | 43,510      |             | 45,761 |       |
| 所得割率   | 7.43   |             | 7.85        |             | 8.55        |             | 9.00        |        |       |
| 賦課限度額  | 500,000  |             |             | 550,000     |             | 570,000     |             |        |       |
| 被保険者数(年度末人数) (単位:人、%)                              |  |             |             |             |             |             |             |        |       |
|  | H20年度  | H21年度       | H22年度       | H23年度       | H24年度       | H25年度       | H26年度       |        |       |
| 人数   | 8,924  | 9,482       | 10,032      | 10,463      | 10,979      | 11,405      | 11,893      |        |       |
| 増加率  | —  | 6.25        | 5.80        | 4.30        | 4.93        | 3.88        | 4.28        |        |       |
| 療養給付費 (単位:円、人、%)                                   |  |             |             |             |             |             |             |        |       |
|  | H20年度  | H21年度       | H22年度       | H23年度       | H24年度       | H25年度       | H26年度       |        |       |
| 療養給付費負担金   | 453,021,030  | 556,140,815 | 607,478,235 | 668,867,721 | 668,540,961 | 722,135,300 | 732,188,590 |        |       |
| 被保険者数  | 8,924  | 9,482       | 10,032      | 10,463      | 10,979      | 11,405      | 11,893      |        |       |
| 1人当たりの医療費  | 55,379   | 58,652      | 60,554      | 63,927      | 60,893      | 63,317      | 61,565      |        |       |
| 医療費の増加率  | —  | 5.91        | 3.24        | 5.57        | -4.75       | 3.98        | -2.77       |        |       |
| ※H20年度の療養給付費負担金は11ヶ月分の金額のため、1人当たりの医療費は12ヶ月に調整して算出。 |  |             |             |             |             |             |             |        |       |
| 決算状況   | 事業費(千円)  | 予算額         |             | 決算額         |             | 執行率         |             |        |       |
|  |  | 2,022,165   |             | 1,811,788   |             | 89.6%       |             |        |       |
|  | 決算額の内訳(千円)   | 国庫支出金       | 県支出金        | 地方債         | その他特定財源     | 一般財源        |             |        |       |
|  |  |             | 128,504     |             | 850,680     | 832,604     |             |        |       |
|  | 単位当たりの事業費(円)   | 単位          |             |             |             | 単位当たりの決算額   |             | うち一般財源 |       |
| 市民の数   |  | 101,087 人   |             | 17,923      |             | 8,237       |             |        |       |
| 被保険者の数   |  | 11,893 人    |             | 152,341     |             | 70,008      |             |        |       |

| 活動指標 | 指標名    | 説明                        | 単位 | 実績値 | 目標値 |
|------|--------|---------------------------|----|-----|-----|
|      | 処理ミス件数 | 顧客からの申請に基づき、正確に処理できなかった件数 | 件  | 0   | 0   |
|      |        |                           |    |     |     |
|      |        |                           |    |     |     |

3 今後の方向性

|      |  |
|------|--|
| 課題   | 医療費が増加していく中、安定した制度運営を維持していくためには保険料の確保が不可欠である。                |
| 対応方策 | 引き続き臨戸訪問を中心としたきめ細かな納付相談を行う。また、滞納者の発生を抑制するために更なる初期未納者対策を検討する。 |

－ II 健康、福祉分野 －

被災者及び生活困窮者等への自立支援

|        |            |              |             |
|--------|------------|--------------|-------------|
| 事務事業名  | 生活保護事業     | 担当課<br>グループ  | 福祉課<br>社会福祉 |
| 会計・款項目 | 一般03-03-01 | 戦略<br>プロジェクト |             |

1 事業概要

|         |   |
|---------|---|
| めざす目的成果 | 生活困窮者の状況に応じて、必要な保護を行い、最低限度の生活を保障することにより、自立しやすくなる。     |
| 事業内容    | 保護の相談・助言を行う。生活保護の開始変更・廃止の手続きを行う。被保護家庭に対する援助・指導・調査を行う。 |

2 実施内容

|         |                                   |         |             |             |                 |
|---------|-----------------------------------|---------|-------------|-------------|-----------------|
| 事業実績    | 生活困窮者に生活保護費を支給することにより、生活の安定を図った。  |         |             |             |                 |
|         | 生活保護相談・申請等の状況 (単位:件)              |         |             |             |                 |
|         | 相談件数                              | 申請件数    | 開始件数        | 廃止件数        |                 |
|         | 182                               | 51      | 48          | 42          |                 |
| 事業実績    | 生活保護対象者数(平成27年3月31日現在) 435世帯、560人 |         |             |             |                 |
|         | 扶助内容 (単位:世帯、人、円、%)                |         |             |             |                 |
|         | 区分                                | 被保護世帯数  | 被保護者数       | 扶助費         | 構成比             |
|         | 生活扶助                              | 378     | 490         | 278,337,589 | 29.37           |
|         | 住宅扶助                              | 369     | 480         | 139,280,225 | 14.70           |
|         | 教育扶助                              | 18      | 27          | 4,154,798   | 0.44            |
|         | 介護扶助                              | 88      | 94          | 30,552,944  | 3.22            |
| 医療扶助    | 352                               | 423     | 487,213,612 | 51.41       |                 |
| 保護施設事務費 | 2                                 | 2       | 5,290,881   | 0.56        |                 |
| その他扶助   | 82                                | 94      | 2,841,553   | 0.30        |                 |
| 計       |                                   |         | 947,671,602 |             |                 |
| 決算状況    | 事業費(千円)                           | 予算額     | 決算額         |             | 執行率             |
|         |                                   | 988,985 | 953,353     |             | 96.4%           |
|         | 決算額の内訳(千円)                        | 国庫支出金   | 県支出金        | 地方債         | その他特定財源<br>一般財源 |
|         |                                   | 728,328 | 8,047       |             | 216,978         |
| 活動指標    | 単位当たりの事業費(円)                      | 単位      |             | 単位当たりの決算額   |                 |
|         |                                   | 市民の数    | 101,087 人   | 9,431       | うち一般財源<br>2,146 |
|         |                                   | 生活保護世帯数 | 435 世帯      | 2,191,616   | 498,800         |
| 活動指標    | 指標名                               | 説明      | 単位          | 実績値         | 目標値             |
|         | 生活保護の相談・助言世帯数                     |         | 世帯          | 134         | 180             |

3 今後の方向性

|      |  |
|------|--|
| 課題   | 生活保護世帯が年々増加し、ケースワーカーによる自立助長のためのきめ細やかな支援を行うことが困難となっている。   |
| 対応方策 | 専門の就労相談支援員を活用し、就労指導や増収指導を継続的に実施する。また、生活困窮者自立支援法の施行に伴い、自立相談支援機関(江南市社会福祉協議会)と連携し、生活困窮者に対する支援体制の整備と強化を図る。 |



|        |             |              |             |
|--------|-------------|--------------|-------------|
| 事務事業名  | 臨時福祉給付金給付事業 | 担当課<br>グループ  | 福祉課<br>社会福祉 |
| 会計・款項目 | 一般03-03-01  | 戦略<br>プロジェクト | ◎           |

1 事業概要

|         |                                       |
|---------|---------------------------------------|
| めざす目的成果 | 消費税率の引上げに際し、低所得者世帯への影響を緩和し、消費の下支えを図る。 |
| 事業内容    | 臨時福祉給付金を給付する。                         |

2 実施内容

|        |  |         |             |  |         |      |
|--------|--|---------|-------------|--|---------|------|
| 事業実績   | 全世帯向けの申請者データから、対象者の絞込みと申請書の送付を行うことにより、迅速で適正な給付事務を実施した。<br>税情報の変更等により、最終の支給対象見込者数は14,919人となり支給率は87.47%となった。 |         |             |  |         |      |
|        | (単位:人、円、%)   |         |             |  |         |      |
|        | 対象見込者数   | 支給済者数   | うち加算対象者数    | 支給決定額  | 算出基礎    | 支給率  |
| 14,919 | 13,051   | 7,177   | 166,395,000 | 支給額<br>10,000円×13,051人<br>加算額<br>5,000円×7,177人 | 87.47   |      |
| 決算状況   | 事業費(千円)  | 予算額     | 決算額         |  | 執行率     |      |
|        |  | 239,229 | 188,061     |  | 78.6%   |      |
|        | 決算額の内訳(千円)   | 国庫支出金   | 県支出金        | 地方債  | その他特定財源 | 一般財源 |
|        |  | 188,061 |             |  |         |      |
| 活動指標   | 単位当たりの事業費(円)   | 単位      |             | 単位当たりの決算額                                      |         |      |
|        |  | 市民の数    | 101,087 人   | 1,860  | うち一般財源  |      |
|        |  |         |             |  |         |      |
| 活動指標   | 指標名  | 説明      | 単位          | 実績値  | 目標値     |      |
|        | 給付対象者数   |         | 人           | 13,051   | 16,000  |      |
|        |  |         |             |  |         |      |

3 今後の方向性

|      |   |
|------|---|
| 課題   | 平成27年度に実施される、臨時福祉給付金は給付金額が減り、申請率の減少が懸念されるため、申請手続きの簡素化が必要となる。      |
| 対応方策 | 平成26年度に実施した臨時福祉給付金の支給データを活用し、口座確認資料等の添付資料、説明資料、申請書記入例などについて簡素化する。 |

－ II 健康、福祉分野 －

民生委員活動等による生活支援

|        |            |              |             |
|--------|------------|--------------|-------------|
| 事務事業名  | 民生委員事業     | 担当課<br>グループ  | 福祉課<br>社会福祉 |
| 会計・款項目 | 一般03-01-04 | 戦略<br>プロジェクト |             |

1 事業概要

|         |   |
|---------|---|
| めざす目的成果 | 民生委員が、地域住民からの相談・援助の要望について、的確に把握でき、円滑に行政に伝わるようになる。 |
| 事業内容    | 研修・会議等の実施により、民生委員活動の充実・強化を図る。                     |

2 実施内容

|              |  |       |         |          |          |             |     |           |       |      |        |      |            |     |       |           |           |           |     |       |
|--------------|--|-------|---------|----------|----------|-------------|-----|-----------|-------|------|--------|------|------------|-----|-------|-----------|-----------|-----------|-----|-------|
| 事業実績         | 古知野第1地区を始めとして、市内6地区で民生児童委員協議会の会議を年間72回開催し、各地区の問題等を協議し、情報の共有を図った。民生児童委員協議会の会議及び研修への参加は、年間延べ2,233件であった。<br>民生児童委員133人・主任児童委員12人(平成26年4月1日現在) |       |         |          |          |             |     |           |       |      |        |      |            |     |       |           |           |           |     |       |
|              | 民生児童委員の相談・支援件数   |       |         |          |          |             |     |           |       |      |        |      |            |     |       |           |           |           |     |       |
|              | 内容別相談・支援件数   |       |         |          |          |             |     |           |       |      |        |      | 分野別相談・支援件数 |     |       |           |           |           |     |       |
|              | 在宅福祉   | 介護保険  | 健康・保健医療 | 子育て・母子保健 | 子どもの地域生活 | 子どもの教育・学校生活 | 生活費 | 年金・保険     | 仕事    | 家族関係 | 住居     | 生活環境 | 日常的な支援     | その他 | 計     | 高齢者に関すること | 障害者に関すること | 子どもに関すること | その他 | 計     |
|              | 173  | 77    | 188     | 126      | 133      | 108         | 538 | 23        | 12    | 155  | 48     | 218  | 782        | 389 | 2,970 | 1,533     | 121       | 838       | 478 | 2,970 |
| 決算状況         | 事業費(千円)  | 予算額   |         |          | 決算額      |             |     |           | 執行率   |      |        |      |            |     |       |           |           |           |     |       |
|              |  | 2,389 |         |          | 2,376    |             |     |           | 99.5% |      |        |      |            |     |       |           |           |           |     |       |
|              | 決算額の内訳(千円)   | 国庫支出金 |         | 県支出金     |          | 地方債         |     | その他特定財源   |       |      | 一般財源   |      |            |     |       |           |           |           |     |       |
|              |  |       |         |          |          |             |     |           |       |      | 2,376  |      |            |     |       |           |           |           |     |       |
| 単位当たりの事業費(円) | 単位   |       |         |          |          |             |     | 単位当たりの決算額 |       |      | うち一般財源 |      |            |     |       |           |           |           |     |       |
|              | 市民の数   |       |         |          |          |             |     | 101,087 人 |       |      | 24     |      | 24         |     |       |           |           |           |     |       |
|              | 民生委員の数   |       |         |          |          |             |     | 133 人     |       |      | 17,865 |      | 17,865     |     |       |           |           |           |     |       |
| 活動指標         | 指標名  |       | 説明      |          |          |             | 単位  | 実績値       |       | 目標値  |        |      |            |     |       |           |           |           |     |       |
|              | 研修回数   |       |         |          |          |             | 回   | 72        |       | 72   |        |      |            |     |       |           |           |           |     |       |

3 今後の方向性

|      |   |
|------|---|
| 課題   | 急速な少子高齢化の進展等に伴い、地域住民の生活上の諸問題は複雑・多様化してきている。  |
| 対応方策 | 民生委員・児童委員の活動内容について、自治会等の理解が得られ地域の課題として共有されることが重要であるため、緊急時対応や防災といったテーマを切り口に、自治会等との連携体制を構築する。 |

# Ⅲ 都市生活基盤分野

施策評価(平成26年度実施施策)の結果

【担う分野:Ⅲ 都市生活基盤分野】

【担う柱:1 秩序と賑わいのある快適なまちづくり】

|     |             |       |                 |
|-----|-------------|-------|-----------------|
| 施策名 | 秩序ある都市計画の推進 | 担当部・課 | 都市整備部<br>まちづくり課 |
|-----|-------------|-------|-----------------|

1 施策概要

|          |                                     |
|----------|-------------------------------------|
| 目指す目的・成果 | 適正な都市計画により、秩序があり美しく、快適なまちづくりが行われている |
|----------|-------------------------------------|

2 投入コスト

(単位:千円)

| 事業費     | 減価償却費 | 公債費 | 人件費    | 計       |
|---------|-------|-----|--------|---------|
| 193,148 | 2,079 | 449 | 49,277 | 244,953 |

3 成果の状況




:90%以上達成した



:70%以上達成した



:達成していない

| 指標名 (*は基本計画掲載指標) | 単位 | 基準値           | 目標値  | 実績値  | 達成状況<br>(達成率)   |
|------------------|----|---------------|------|------|---|
| 都市計画道路の整備率 *     | %  | 64.5<br>(H18) | 66.8 | 66.9 | <br>(100.1%) |

4 今後の施策展開の方針

| 成果の<br>方向性 | 投入資源の方向性 |    |          | 今後の施策展開の方針・改善内容など  | 重点化 | 改革<br>改善 |
|------------|----------|----|----------|--|-----|----------|
|            | 事業費      | 人員 | 地域<br>資源 |  |     |          |
| →          | →        | →  |          | 都市計画道路の整備事業を進めていくにあたり、厳しい財政状況のなか、効率的な事業推進を図るため、地権者へ事業の必要性について理解を求めながら、粘り強く交渉を継続していく。 | ★   |          |

## 5 施策の実現手段となる事務事業の分析結果

| 事務事業 | 掲<br>載<br>事<br>業       | 投入コスト(千円) |       |     |        |         | 評価結果   |     |     |     | 今後の方向性 |     |    |      |     |      |
|------|------------------------|-----------|-------|-----|--------|---------|--------|-----|-----|-----|--------|-----|----|------|-----|------|
|      |                        | 事業費       | 減価償却費 | 公債費 | 人件費    | 計       | 市関与必要性 | ニーズ | 達成度 | 効率性 | 有効性    | 方向性 | 成果 | 投入資源 | 重点化 | 改革改善 |
| 1    | 都市計画基本図整備事業            | 974       | 12    | 8   | 382    | 1,376   | 有り     | →   | A   | A   | A      | 継続  | →  | ↑    |     |      |
| 2    | 都市計画基礎調査事業             | 1,670     | 35    | 14  | 1,047  | 2,766   | 有り     | →   | A   | A   | A      | 継続  | →  | ↑    |     |      |
| 3    | 都市計画審議会運営事業            | 139       | 66    | 1   | 2,238  | 2,444   | 有り     | →   | B   | A   | A      | 継続  | →  | ↑    |     |      |
| 4    | 建築確認等窓口事業              | 0         | 114   | 0   | 3,051  | 3,165   | 有り     | →   | B   | A   | A      | 継続  | →  | →    |     |      |
| 5    | 土地動向調査事業               | 0         | 23    | 0   | 645    | 668     | 有り     | →   | B   | A   | A      | 継続  | →  | →    |     |      |
| 6    | 生産緑地指定管理事業             | 0         | 83    | 0   | 2,418  | 2,501   | 有り     | →   | A   | A   | A      | 継続  | →  | →    |     |      |
| 7    | 都市計画決定変更事業             | 0         | 77    | 0   | 2,428  | 2,505   | 有り     | →   | B   | A   | A      | 継続  | →  | →    |     |      |
| 8    | 都市計画促進事業               | 248       | 23    | 1   | 647    | 919     | 有り     | →   | B   | A   | A      | 継続  | →  | →    |     |      |
| 9    | 江南駅前管理運営事業             | 3,221     | 50    | 20  | 1,480  | 4,771   | 有り     | →   | B   | A   | A      | 継続  | →  | →    |     |      |
| 10   | 企画調整事業                 | 4,108     | 37    | 33  | 1,231  | 5,409   | 有り     | →   | B   | A   | A      | 継続  | →  | →    |     |      |
| 11   | 都市計画道路整備事業<br>(布袋本町通線) | ■ 129,839 | 127   | 97  | 1,914  | 131,977 | 有り     | →   | B   | A   | A      | 継続  | →  | →    | ●   |      |
| 12   | 都市計画道路整備事業<br>(江南通北線)  | ■ 50,635  | 312   | 257 | 4,581  | 55,785  | 有り     | →   | C   | A   | A      | 休止  | →  | →    |     |      |
| 13   | 都市計画道路調査事業             | 0         | 77    | 0   | 1,126  | 1,203   | 有り     | →   | B   | A   | A      | 継続  | →  | →    |     |      |
| 14   | 用地取得事業                 | 10        | 404   | 0   | 14,732 | 15,146  | 有り     | →   | B   | A   | A      | 継続  | →  | →    |     |      |
| 15   | 街路整備促進事業               | 1,285     | 78    | 10  | 2,984  | 4,357   | 有り     | →   | B   | A   | A      | 継続  | →  | →    |     |      |
| 16   | 街路管理事業                 | 870       | 18    | 7   | 636    | 1,531   | 有り     | →   | B   | A   | A      | 継続  | →  | →    |     |      |
| 17   | 受託工事管理事業               | 0         | 108   | 0   | 1,536  | 1,644   | 有り     | →   | B   | A   | A      | 継続  | →  | →    |     |      |
| 18   | 都市施設管理事業               | 0         | 46    | 0   | 656    | 702     | 有り     | →   | B   | A   | A      | 継続  | →  | →    |     |      |
| 19   | 都市景観調査事業               | 0         | 35    | 0   | 485    | 520     | 有り     | →   | B   | A   | A      | 継続  | →  | →    |     |      |
| 20   | まちづくり推進事業              | 67        | 158   | 1   | 2,293  | 2,519   | 有り     | →   | B   | A   | A      | 継続  | →  | →    |     |      |
| 21   | 屋外広告物管理事業              | 82        | 196   | 0   | 2,767  | 3,045   | 有り     | →   | B   | A   | A      | 継続  | →  | →    |     |      |

## 施策評価(平成26年度実施施策)の結果

【担う分野:Ⅲ 都市生活基盤分野】

【担う柱:1 秩序と賑わいのある快適なまちづくり】

|     |            |       |                 |
|-----|------------|-------|-----------------|
| 施策名 | 中心市街地の基盤整備 | 担当部・課 | 都市整備部<br>まちづくり課 |
|-----|------------|-------|-----------------|

### 1 施策概要

|          |                              |
|----------|------------------------------|
| 目指す目的・成果 | 魅力的で快適な市街地が整備され、多くの市民で賑わっている |
|----------|------------------------------|

### 2 投入コスト

(単位:千円)

| 事業費     | 減価償却費 | 公債費   | 人件費    | 計       |
|---------|-------|-------|--------|---------|
| 456,522 | 575   | 6,036 | 21,580 | 484,713 |

### 3 成果の状況



:90%以上達成した



:70%以上達成した



:達成していない

| 指標名 (*は基本計画掲載指標)                   | 単位 | 基準値             | 目標値    | 実績値    | 達成状況<br>(達成率)  |
|------------------------------------|----|-----------------|--------|--------|--|
| 駅前や市街地が整備され、人々が集い賑わっていると感じる市民の割合 * | %  | 8.8<br>(H18)    | 17.0   | —      | —  |
| 江南駅・布袋駅の1日乗降客数 *                   | 人  | 33,800<br>(H17) | 34,300 | 33,900 | <br>(98.8%) |
| 江南駅前広場を通過する車両の台数 *                 | 台  | 8,800<br>(H17)  | 5,000  | —      | —  |

### 4 今後の施策展開の方針

| 成果の方向性 | 投入資源の方向性 |    |      | 今後の施策展開の方針・改善内容など   | 重点化 | 改革改善 |
|--------|----------|----|------|---|-----|------|
|        | 事業費      | 人員 | 地域資源 |   |     |      |
| →      | ↑        | →  | ↑    | 地元商店街等の団体、地元住民と調査研究を行いながら、駅前周辺の交通混雑の緩和及びバリアフリー化により、駅周辺の利便性や街の活性化につながる施策を展開していく。<br>布袋地区において、新しいまちづくり体制の組織化及び魅力あるまちづくりを目的とする地元住民による自主的なまちづくり活動を支援していく。 | ★   |      |

## 5 施策の実現手段となる事務事業の分析結果

| 事務事業 | 掲<br>載<br>事<br>業 | 投入コスト(千円) |       |       |        |         | 評価結果   |     |     |     | 今後の方向性 |     |    |      |     |      |
|------|------------------|-----------|-------|-------|--------|---------|--------|-----|-----|-----|--------|-----|----|------|-----|------|
|      |                  | 事業費       | 減価償却費 | 公債費   | 人件費    | 計       | 市関与必要性 | ニーズ | 達成度 | 効率性 | 有効性    | 方向性 | 成果 | 投入資源 | 重点化 | 改革改善 |
| 1    | 交通結節点整備事業        | 0         | 116   | 0     | 1,618  | 1,734   | 有り     | →   | B   | A   | A      | 継続  | →  | →    | ●   |      |
| 2    | 江南駅バリアフリー化対策事業   | ■ 19,305  | 220   | 2,731 | 3,084  | 25,340  | 有り     | →   | B   | A   | A      | 完了  | ↓  | ↓    |     |      |
| 3    | 布袋地区まちづくり支援事業    | ■ 12,312  | 42    | 81    | 3,195  | 15,630  | 有り     | ↑   | A   | A   | A      | 継続  | →  | →    |     |      |
| 4    | 布袋駅付近鉄道高架化整備事業   | ■ 424,753 | 183   | 3,222 | 12,719 | 440,877 | 有り     | ↑   | B   | B   | A      | 継続  | ↑  | ↑    | ●   |      |
| 5    | 布袋駅付近鉄道高架化計画調整事業 | 87        | 13    | 1     | 891    | 992     | 有り     | →   | B   | A   | A      | 継続  | →  | →    |     |      |
| 6    | 布袋駅付近鉄道高架化用地管理事業 | 65        | 1     | 1     | 73     | 140     | 有り     | →   | B   | A   | A      | 継続  | →  | →    |     |      |

施策評価(平成26年度実施施策)の結果

【担う分野:Ⅲ 都市生活基盤分野】

【担う柱:1 秩序と賑わいのある快適なまちづくり】

|     |           |       |                 |
|-----|-----------|-------|-----------------|
| 施策名 | 区画整理事業の促進 | 担当部・課 | 都市整備部<br>まちづくり課 |
|-----|-----------|-------|-----------------|

1 施策概要

|          |                                |
|----------|--------------------------------|
| 目指す目的・成果 | 土地区画整理事業などが行われ、快適な住環境で生活を送っている |
|----------|--------------------------------|

2 投入コスト

(単位:千円)

| 事業費    | 減価償却費 | 公債費    | 人件費    | 計      |
|--------|-------|--------|--------|--------|
| 18,100 | 179   | 20,685 | 12,079 | 51,043 |

3 成果の状況




:90%以上達成した



:70%以上達成した



:達成していない

| 指標名 (*は基本計画掲載指標) | 単位 | 基準値           | 目標値  | 実績値  | 達成状況<br>(達成率)   |
|------------------|----|---------------|------|------|---|
| 土地区画整理事業の進捗率 *   | %  | 85.4<br>(H21) | 93.3 | 96.4 | <br>(103.3%) |

4 今後の施策展開の方針

| 成果の<br>方向性 | 投入資源の方向性 |    |          | 今後の施策展開の方針・改善内容など  | 重点化 | 改革<br>改善 |
|------------|----------|----|----------|--|-----|----------|
|            | 事業費      | 人員 | 地域<br>資源 |  |     |          |
| →          | ↓        | →  | →        | 職員のスキルアップや情報収集を行い、事業の早期完了をめざし、換地処分に係る事務手続きの準備を進めるとともに、積極的に情報提供を行うことで関係者の協力を得ていく。 |     |          |



## 5 施策の実現手段となる事務事業の分析結果

| 事務事業 | 掲<br>載<br>事<br>業 | 投入コスト(千円) |           |        |       |        | 評価結果       |     |     |     | 今後の方向性 |     |    |          |     |          |
|------|------------------|-----------|-----------|--------|-------|--------|------------|-----|-----|-----|--------|-----|----|----------|-----|----------|
|      |                  | 事業費       | 減価<br>償却費 | 公債費    | 人件費   | 計      | 市関与<br>必要性 | 二一ズ | 達成度 | 効率性 | 有効性    | 方向性 | 成果 | 投入<br>資源 | 重点化 | 改革<br>改善 |
| 1    | 審議会等運営事業         | 47        | 8         | 0      | 546   | 601    | 有り         | →   | B   | A   | A      | 継続  | →  | →        |     |          |
| 2    | 計画策定事業           | 2,592     | 90        | 21     | 6,048 | 8,751  | 有り         | →   | B   | A   | A      | 継続  | →  | →        |     |          |
| 3    | 区画整理運営事業         | 1,534     | 8         | 12     | 570   | 2,124  | 有り         | →   | B   | A   | A      | 継続  | →  | →        |     |          |
| 4    | 道路・排水路等整備事業      | ■ 1,375   | 8         | 11     | 539   | 1,933  | 有り         | →   | B   | A   | A      | 継続  | →  | →        |     |          |
| 5    | 事務所管理事業          | 892       | 1         | 7      | 54    | 954    | 有り         | →   | B   | A   | A      | 継続  | →  | →        |     |          |
| 6    | 仮換地測量事業          | ■ 10,433  | 48        | 85     | 3,237 | 13,803 | 有り         | →   | B   | A   | A      | 継続  | →  | →        |     |          |
| 7    | 物件移転等補償事業        | 842       | 8         | 20,546 | 539   | 21,935 | 有り         | →   | B   | A   | A      | 継続  | ↓  | ↓        |     |          |
| 8    | 市有地・管理地管理事業      | 385       | 8         | 3      | 546   | 942    | 有り         | →   | B   | A   | A      | 継続  | →  | →        |     |          |

施策評価(平成26年度実施施策)の結果

【担う分野:Ⅲ 都市生活基盤分野】

【担う柱:2 人にやさしいみちづくり】

|     |             |       |              |
|-----|-------------|-------|--------------|
| 施策名 | 適正な道路等の財産管理 | 担当部・課 | 都市整備部<br>土木課 |
|-----|-------------|-------|--------------|

1 施策概要

|          |                           |
|----------|---------------------------|
| 目指す目的・成果 | 道路などの財産が適切に管理され、快適に利用している |
|----------|---------------------------|

2 投入コスト

(単位:千円)

| 事業費    | 減価償却費 | 公債費 | 人件費    | 計      |
|--------|-------|-----|--------|--------|
| 24,562 | 868   | 200 | 21,652 | 47,282 |

3 成果の状況



:90%以上達成した



:70%以上達成した



:達成していない

| 指標名 (*は基本計画掲載指標) | 単位 | 基準値          | 目標値 | 実績値 | 達成状況<br>(達成率)  |
|------------------|----|--------------|-----|-----|--|
| 市道のアダプト制度の登録者数 * | 人  | 175<br>(H18) | 710 | 530 | <br>(74.6%) |

4 今後の施策展開の方針

| 成果の<br>方向性 | 投入資源の方向性 |    |          | 今後の施策展開の方針・改善内容など                                     | 重点化 | 改革<br>改善 |
|------------|----------|----|----------|---|-----|----------|
|            | 事業費      | 人員 | 地域<br>資源 |   |     |          |
| →          | →        | →  | →        | 広報こうなん、市ホームページで、アダプト制度の紹介を行い、アダプトプログラムの登録者数の増員を図っていく。 |     |          |

## 5 施策の実現手段となる事務事業の分析結果

| 事務事業 | 掲<br>載<br>事<br>業   | 投入コスト(千円) |       |     |       |        | 評価結果   |     |     |     | 今後の方向性 |     |    |      |     |      |
|------|--------------------|-----------|-------|-----|-------|--------|--------|-----|-----|-----|--------|-----|----|------|-----|------|
|      |                    | 事業費       | 減価償却費 | 公債費 | 人件費   | 計      | 市関与必要性 | ニーズ | 達成度 | 効率性 | 有効性    | 方向性 | 成果 | 投入資源 | 重点化 | 改革改善 |
| 1    | 市道認定関係事業           | 0         | 48    | 0   | 1,618 | 1,666  | 有り     | →   | B   | A   | A      | 継続  | →  | →    |     |      |
| 2    | 市道との境界確定に関する事務     | 610       | 192   | 5   | 2,995 | 3,802  | 有り     | →   | B   | B   | A      | 継続  | →  | →    |     |      |
| 3    | 道路・河川占用・公共用物使用許可事業 | 0         | 61    | 0   | 2,095 | 2,156  | 有り     | →   | B   | B   | A      | 継続  | →  | →    |     |      |
| 4    | 道路台帳整備事業           | 17,064    | 48    | 139 | 1,618 | 18,869 | 有り     | →   | B   | B   | A      | 継続  | →  | →    |     |      |
| 5    | 法定外公共物管理事業         | 0         | 32    | 0   | 1,078 | 1,110  | 有り     | →   | B   | A   | A      | 継続  | →  | →    |     |      |
| 6    | 道路施設移管事業           | 0         | 32    | 0   | 1,078 | 1,110  | 有り     | →   | B   | A   | A      | 継続  | →  | →    |     |      |
| 7    | 未登記物件整理事業          | 1,229     | 192   | 10  | 3,003 | 4,434  | 有り     | →   | B   | A   | A      | 継続  | →  | →    |     |      |
| 8    | 企画調整事務             | 5,380     | 64    | 44  | 2,157 | 7,645  | 有り     | →   | B   | A   | A      | 継続  | →  | →    |     |      |
| 9    | 承認工事に関する事業         | 0         | 32    | 0   | 1,078 | 1,110  | 有り     | →   | B   | A   | A      | 継続  | →  | →    |     |      |
| 10   | 車両制限証明事業           | 0         | 46    | 0   | 1,564 | 1,610  | 有り     | →   | B   | A   | A      | 継続  | →  | →    |     |      |
| 11   | 特殊車両通行許可事業         | 0         | 16    | 0   | 539   | 555    | 有り     | →   | B   | A   | A      | 継続  | →  | →    |     |      |
| 12   | アダプト・プログラム事業       | 0         | 16    | 0   | 539   | 555    | 有り     | →   | B   | A   | B      | 継続  | →  | →    |     |      |
| 13   | 不法投棄物撤去事業          | 279       | 89    | 2   | 2,290 | 2,660  | 有り     | →   | B   | A   | A      | 継続  | →  | →    |     |      |

施策評価(平成26年度実施施策)の結果

【担う分野:Ⅲ 都市生活基盤分野】

【担う柱:2 人にやさしいみちづくり】

|     |                          |       |              |
|-----|--------------------------|-------|--------------|
| 施策名 | 道路、橋りょう並びに、生活排水の整備及び維持管理 | 担当部・課 | 都市整備部<br>土木課 |
|-----|--------------------------|-------|--------------|

1 施策概要

|          |                                 |
|----------|---------------------------------|
| 目指す目的・成果 | 道路、橋りょう、排水施設が整備され、円滑な通行が確保されている |
|----------|---------------------------------|

2 投入コスト

(単位:千円)

| 事業費     | 減価償却費   | 公債費    | 人件費    | 計       |
|---------|---------|--------|--------|---------|
| 665,071 | 235,533 | 21,107 | 45,379 | 967,090 |

3 成果の状況



:90%以上達成した



:70%以上達成した



:達成していない

| 指標名 (*は基本計画掲載指標) | 単位 | 基準値           | 目標値  | 実績値  | 達成状況(達成率) |
|------------------|----|---------------|------|------|-----------|
| 主要市道の歩道整備率 *     | %  | 65.1<br>(H18) | 72.0 | 68.3 | (94.9%)   |
| 舗装整備率 *          | %  | 89.1<br>(H18) | 93.0 | 92.6 | (99.6%)   |
| 道路案内標識設置数 *      | 基  | 55<br>(H18)   | 90   | 85   | (94.4%)   |

4 今後の施策展開の方針

| 成果の方向性 | 投入資源の方向性 |    |      | 今後の施策展開の方針・改善内容など   | 重点化 | 改革改善 |
|--------|----------|----|------|---|-----|------|
|        | 事業費      | 人員 | 地域資源 |   |     |      |
| ↓      | ↓        | →  | →    | 主要市道の歩道整備率については、道路新設改良事業を実施することにより、整備率が向上していく。また、舗装整備率及び道路案内標識設置数については、道路側溝・舗装工事等事業により計画的に増やしていく。 | ★   |      |

## 5 施策の実現手段となる事務事業の分析結果

| 事務事業 | 掲<br>載<br>事<br>業  | 投入コスト(千円) |         |         |        |        | 評価結果    |     |     |     | 今後の方向性 |     |    |      |     |      |  |
|------|-------------------|-----------|---------|---------|--------|--------|---------|-----|-----|-----|--------|-----|----|------|-----|------|--|
|      |                   | 事業費       | 減価償却費   | 公債費     | 人件費    | 計      | 市関与必要性  | ニーズ | 達成度 | 効率性 | 有効性    | 方向性 | 成果 | 投入資源 | 重点化 | 改革改善 |  |
| 1    | 道路新設改良事業          |           | 398     | 16      | 3      | 539    | 956     | 有り  | →   | B   | A      | A   | 継続 | →    | →   |      |  |
| 2    | 道路新設改良事業(市道江南小牧線) | ■         | 46,349  | 48      | 199    | 2,217  | 48,813  | 有り  | →   | B   | A      | A   | 完了 | →    | →   |      |  |
| 3    | 橋りょう長寿命化事業        | ■         | 57,554  | 34,898  | 165    | 2,073  | 94,690  | 有り  | →   | B   | A      | A   | 継続 | ↓    | ↓   | ●    |  |
| 4    | 主要市道改築事業          | ■         | 50,788  | 32      | 196    | 1,086  | 52,102  | 有り  | →   | B   | A      | A   | 継続 | ↓    | ↓   | ●    |  |
| 5    | 宮田導水路周辺整備事業       | ■         | 8,382   | 32      | 3      | 1,116  | 9,533   | 有り  | →   | B   | A      | A   | 完了 | →    | →   |      |  |
| 6    | 江南13号踏切拡幅改良事業     | ■         | 22,457  | 16      | 183    | 967    | 23,623  | 有り  | →   | B   | A      | A   | 完了 | ↓    | ↓   |      |  |
| 7    | 道路ストック管理事業        | ■         | 26,179  | 54      | 105    | 2,193  | 28,531  | 有り  | ↑   | B   | A      | A   | 継続 | ↑    | ↑   | ●    |  |
| 8    | 道路維持管理事業          |           | 154,327 | 200,003 | 17,825 | 18,199 | 390,354 | 有り  | →   | B   | A      | A   | 継続 | →    | →   |      |  |
| 9    | 道路側溝・舗装工事等事業      | ■         | 295,317 | 322     | 2,401  | 12,013 | 310,053 | 有り  | →   | B   | A      | A   | 継続 | →    | →   |      |  |
| 10   | 災害復旧事業            |           | 0       | 16      | 0      | 667    | 683     | 有り  | →   | B   | A      | A   | 継続 | →    | →   |      |  |
| 11   | 道路拡幅事業            |           | 680     | 32      | 6      | 1,506  | 2,224   | 有り  | →   | B   | A      | A   | 継続 | →    | →   |      |  |
| 12   | 道路隅切事業            |           | 2,640   | 24      | 21     | 1,027  | 3,712   | 有り  | →   | B   | A      | A   | 継続 | →    | →   |      |  |
| 13   | 用地取得事業            |           | 0       | 24      | 0      | 1,023  | 1,047   | 有り  | →   | B   | A      | A   | 継続 | →    | →   |      |  |
| 14   | 県用地取得支援事業         |           | 0       | 16      | 0      | 753    | 769     | 有り  | →   | B   | A      | A   | 完了 | →    | →   |      |  |

施策評価(平成26年度実施施策)の結果

【担う分野:Ⅲ 都市生活基盤分野】

【担う柱:3 花と緑あふれる公園づくり】

|     |            |       |                 |
|-----|------------|-------|-----------------|
| 施策名 | 都市公園等の整備推進 | 担当部・課 | 都市整備部<br>まちづくり課 |
|-----|------------|-------|-----------------|

1 施策概要

|          |   |
|----------|---|
| 目指す目的・成果 | 都市公園等が整備され、日ごろから公園に歩いて行き、うるおいのある生活をしている |
|----------|---|

2 投入コスト

(単位:千円)

| 事業費    | 減価償却費 | 公債費 | 人件費   | 計      |
|--------|-------|-----|-------|--------|
| 57,396 | 870   | 407 | 3,565 | 62,238 |

3 成果の状況



:90%以上達成した



:70%以上達成した



:達成していない

| 指標名 (*は基本計画掲載指標) | 単位             | 基準値        | 目標値  | 実績値  | 達成状況 (達成率)   |
|------------------|----------------|------------|------|------|--|
| 市民一人当たりの都市公園面積 * | m <sup>2</sup> | 2.52 (H18) | 5.00 | 3.77 | <br>(75.4%) |

4 今後の施策展開の方針

| 成果の方向性 | 投入資源の方向性 |    |      | 今後の施策展開の方針・改善内容など  | 重点化 | 改革改善 |
|--------|----------|----|------|--|-----|------|
|        | 事業費      | 人員 | 地域資源 |  |     |      |
| →      | →        | →  |      | 残された土地を有効に活用しながら、江南市緑の基本計画に沿った整備を行う。<br>フラワーパーク江南のⅡ期エリアの早期開園に向けて継続して国に働きかける。 |     |      |

## 5 施策の実現手段となる事務事業の分析結果

| 事務事業 |                   | 掲<br>載<br>事<br>業 | 投入コスト(千円) |       |     |       |        | 評価結果   |     |     |     | 今後の方向性 |     |    |      |     |      |
|------|-------------------|------------------|-----------|-------|-----|-------|--------|--------|-----|-----|-----|--------|-----|----|------|-----|------|
|      |                   |                  | 事業費       | 減価償却費 | 公債費 | 人件費   | 計      | 市関与必要性 | ニーズ | 達成度 | 効率性 | 有効性    | 方向性 | 成果 | 投入資源 | 重点化 | 改革改善 |
| 1    | 遊歩道・サイクリングロード整備事業 |                  | 2,042     | 0     | 17  | 0     | 2,059  | 有り     | →   | B   | A   | A      | 継続  | →  | →    |     |      |
| 2    | 尾北自然歩道改修事業        | ■                | 20,920    | 0     | 110 | 39    | 21,069 | 有り     | →   | B   | A   | A      | 継続  | →  | →    |     |      |
| 3    | 木曾川上流域整備促進事業      |                  | 409       | 870   | 3   | 3,424 | 4,706  | 有り     | →   | B   | A   | A      | 継続  | →  | →    |     |      |
| 4    | 都市公園長寿命化事業        | ■                | 34,025    | 0     | 277 | 102   | 34,404 | 有り     | →   | B   | A   | A      | 継続  | →  | →    |     |      |

施策評価(平成26年度実施施策)の結果

【担う分野:Ⅲ 都市生活基盤分野】

【担う柱:3 花と緑あふれる公園づくり】

|     |           |       |                 |
|-----|-----------|-------|-----------------|
| 施策名 | 計画的な緑化の推進 | 担当部・課 | 都市整備部<br>まちづくり課 |
|-----|-----------|-------|-----------------|

1 施策概要

|          |                               |
|----------|-------------------------------|
| 目指す目的・成果 | 都市緑化が推進され、うるおいとゆとりのある生活を送っている |
|----------|-------------------------------|

2 投入コスト

(単位:千円)

| 事業費    | 減価償却費 | 公債費 | 人件費   | 計      |
|--------|-------|-----|-------|--------|
| 11,534 | 1,786 | 346 | 6,886 | 20,552 |

3 成果の状況



:90%以上達成した



:70%以上達成した



:達成していない

| 指標名 (*は基本計画掲載指標) | 単位 | 基準値         | 目標値 | 実績値 | 達成状況<br>(達成率)   |
|------------------|----|-------------|-----|-----|---|
| 花いっぱい運動実施箇所数 *   | 箇所 | 25<br>(H18) | 33  | 34  | <br>(103.0%) |

4 今後の施策展開の方針

| 成果の方向性 | 投入資源の方向性 |    |      | 今後の施策展開の方針・改善内容など   | 重点化 | 改革改善 |
|--------|----------|----|------|---|-----|------|
|        | 事業費      | 人員 | 地域資源 |   |     |      |
| →      | →        | →  | →    | シンボルツリー配付事業や都市緑化推進事業について、PRに努め、申請件数の増加を図る。<br>江南花卉園芸公園イベント実行委員会への補助金交付は、イベントで年々入園者数が増加することで、花卉公園を通して緑化への関心が深まるとともに、公園の区域拡大を促進することができるため、継続していく。 |     |      |



## 5 施策の実現手段となる事務事業の分析結果

| 事務事業 |                          | 掲<br>載<br>事<br>業 | 投入コスト(千円) |           |     |       |        | 評価結果       |     |     |     | 今後の方向性 |     |    |          |     |          |
|------|--------------------------|------------------|-----------|-----------|-----|-------|--------|------------|-----|-----|-----|--------|-----|----|----------|-----|----------|
|      |                          |                  | 事業費       | 減価<br>償却費 | 公債費 | 人件費   | 計      | 市関与<br>必要性 | ニーズ | 達成度 | 効率性 | 有効性    | 方向性 | 成果 | 投入<br>資源 | 重点化 | 改革<br>改善 |
| 1    | 緑化推進事業                   | ■                | 9,534     | 1,404     | 330 | 5,110 | 16,378 | 有り         | →   | B   | A   | A      | 継続  | →  | →        |     |          |
| 2    | 江南花卉園芸公園イベント実行委員会補助金交付事業 |                  | 2,000     | 382       | 16  | 1,776 | 4,174  | 有り         | →   | B   | A   | A      | 継続  | →  | →        |     |          |

施策評価(平成26年度実施施策)の結果

【担う分野:Ⅲ 都市生活基盤分野】

【担う柱:3 花と緑あふれる公園づくり】

|     |                 |       |                 |
|-----|-----------------|-------|-----------------|
| 施策名 | 適正な公園・緑地などの維持管理 | 担当部・課 | 都市整備部<br>まちづくり課 |
|-----|-----------------|-------|-----------------|

1 施策概要

|          |                                |
|----------|--------------------------------|
| 目指す目的・成果 | 地域で維持管理される公園・緑地等が増え、適切に利用されている |
|----------|--------------------------------|

2 投入コスト

(単位:千円)

| 事業費    | 減価償却費 | 公債費   | 人件費    | 計       |
|--------|-------|-------|--------|---------|
| 92,356 | 5,006 | 8,406 | 16,353 | 122,121 |

3 成果の状況



:90%以上達成した



:70%以上達成した



:達成していない

| 指標名 (*は基本計画掲載指標)     | 単位 | 基準値         | 目標値 | 実績値 | 達成状況 (達成率) |
|----------------------|----|-------------|-----|-----|------------|
| 地域で管理されている公園緑地などの数 * | 箇所 | 28<br>(H18) | 34  | 35  | (102.9%)   |

4 今後の施策展開の方針

| 成果の方向性 | 投入資源の方向性 |    |      | 今後の施策展開の方針・改善内容など   | 重点化 | 改革改善 |
|--------|----------|----|------|---|-----|------|
|        | 事業費      | 人員 | 地域資源 |   |     |      |
| →      | →        | →  | →    | 新規の公園等について、地元管理に係る協議を行っていくとともに、既存の市管理の公園等について、地元の意向を確認しながら管理委託を進めていく。 |     |      |

## 5 施策の実現手段となる事務事業の分析結果

| 事務事業 | 掲<br>載<br>事<br>業 | 投入コスト(千円) |           |       |        |         | 評価結果       |     |     |     | 今後の方向性 |     |    |          |     |          |
|------|------------------|-----------|-----------|-------|--------|---------|------------|-----|-----|-----|--------|-----|----|----------|-----|----------|
|      |                  | 事業費       | 減価<br>償却費 | 公債費   | 人件費    | 計       | 市関与<br>必要性 | ニーズ | 達成度 | 効率性 | 有効性    | 方向性 | 成果 | 投入<br>資源 | 重点化 | 改革<br>改善 |
| 1    | 公園等維持管理事業        | ■ 92,007  | 4,991     | 8,403 | 16,299 | 121,700 | 有り         | →   | B   | A   | A      | 継続  | →  | →        |     |          |
| 2    | 水質汚濁環境監視事業       | 349       | 15        | 3     | 54     | 421     | 有り         | →   | B   | A   | A      | 継続  | →  | →        |     |          |

施策評価(平成26年度実施施策)の結果

【担う分野:Ⅲ 都市生活基盤分野】

【担う柱:4 公共下水道の普及促進】

|     |          |       |             |
|-----|----------|-------|-------------|
| 施策名 | 下水道事業の促進 | 担当部・課 | 水道部<br>下水道課 |
|-----|----------|-------|-------------|

1 施策概要

|          |  |
|----------|--|
| 目指す目的・成果 | 下水道使用料、受益者負担金の収納率が向上し、健全で安定した下水道事業が運営されている |
|----------|--|

2 投入コスト

(単位:千円)

| 事業費     | 減価償却費 | 公債費   | 人件費    | 計       |
|---------|-------|-------|--------|---------|
| 959,061 | 0     | 6,157 | 22,246 | 987,464 |

3 成果の状況



:90%以上達成した



:70%以上達成した



:達成していない

| 指標名 (*は基本計画掲載指標)  | 単位 | 基準値        | 目標値 | 実績値  | 達成状況 (達成率) |
|-------------------|----|------------|-----|------|------------|
| 下水道使用料の収納率(現年度) * | %  | 98.9 (H18) | ↑   | 99.5 | (100.6%)   |
| 受益者負担金の収納率(現年度) * | %  | 98.8 (H18) | ↑   | 99.3 | (100.5%)   |

4 今後の施策展開の方針

| 成果の方向性      | 投入資源の方向性 |    |      | 今後の施策展開の方針・改善内容など  | 重点化 | 改革改善 |
|-------------|----------|----|------|--|-----|------|
|             | 事業費      | 人員 | 地域資源 |  |     |      |
| ↑<br>↓<br>↑ |          |    |      | コンビニ収納により、納付者の利便性を高めながら納期内納付を推進し収納率の向上を図るとともに、受益者負担金の収納率を向上させるために、供用開始説明会や市民まつり等イベントの折に受益者負担金に対する理解を求めるよう努力する。 |     |      |

## 5 施策の実現手段となる事務事業の分析結果

| 事務事業 |              | 掲<br>載<br>事<br>業 | 投入コスト(千円) |       |       |       |         | 評価結果   |     |     |     | 今後の方向性 |     |    |      |     |      |
|------|--------------|------------------|-----------|-------|-------|-------|---------|--------|-----|-----|-----|--------|-----|----|------|-----|------|
|      |              |                  | 事業費       | 減価償却費 | 公債費   | 人件費   | 計       | 市関与必要性 | ニーズ | 達成度 | 効率性 | 有効性    | 方向性 | 成果 | 投入資源 | 重点化 | 改革改善 |
| 1    | 下水道使用料賦課徴収事業 | ■                | 13,215    | 0     | 0     | 3,459 | 16,674  | 有り     | ↑   | B   | B   | B      | 継続  | ↑  | →    |     |      |
| 2    | 受益者負担金賦課徴収事業 |                  | 7,413     | 0     | 56    | 6,330 | 13,799  | 有り     | →   | A   | A   | B      | 継続  | →  | ↓    |     |      |
| 3    | 下水道啓発事業      |                  | 347       | 0     | 3     | 3,343 | 3,693   | 有り     | ↑   | A   | A   | A      | 継続  | →  | ↓    |     |      |
| 4    | 下水道経営事業      |                  | 663,370   | 0     | 5,262 | 7,180 | 675,812 | 有り     | ↑   | B   | A   | A      | 継続  | →  | ↑    |     |      |
| 5    | 五条川右岸流域下水道事業 |                  | 274,716   | 0     | 836   | 1,934 | 277,486 | 有り     | →   | B   | A   | A      | 継続  | ↑  | ↓    |     |      |

施策評価(平成26年度実施施策)の結果

【担う分野:Ⅲ 都市生活基盤分野】

【担う柱:4 公共下水道の普及促進】

|     |                      |       |             |
|-----|----------------------|-------|-------------|
| 施策名 | 下水道管きよの建設・維持管理及び普及促進 | 担当部・課 | 水道部<br>下水道課 |
|-----|----------------------|-------|-------------|

1 施策概要

|          |                      |
|----------|----------------------|
| 目指す目的・成果 | 下水道が整備され、生活環境が向上している |
|----------|----------------------|

2 投入コスト

(単位:千円)

| 事業費     | 減価償却費   | 公債費 | 人件費    | 計         |
|---------|---------|-----|--------|-----------|
| 840,804 | 331,240 | 332 | 27,841 | 1,200,217 |

3 成果の状況

☀ :90%以上達成した    ☁ :70%以上達成した    ⬆ :達成していない

| 指標名 (*は基本計画掲載指標) | 単位 | 基準値           | 目標値  | 実績値  | 達成状況 (達成率)    |
|------------------|----|---------------|------|------|---------------|
| 市街化区域内の整備率 *     | %  | 39.8<br>(H19) | 56.6 | 56.5 | ☀<br>(99.8%)  |
| 供用開始区域内の接続率 *    | %  | 67.3<br>(H18) | 85.0 | 86.0 | ☀<br>(101.2%) |

4 今後の施策展開の方針

| 成果の方向性 | 投入資源の方向性 |    |      | 今後の施策展開の方針・改善内容など   | 重点化 | 改革改善 |
|--------|----------|----|------|---|-----|------|
|        | 事業費      | 人員 | 地域資源 |   |     |      |
| ↑      | ↑        | →  |      | 早期の普及率増大のため下水道の面整備を重点的に進め、費用対効果の高い事業を進めていく。<br>未接続宅の早期接続を促すため、供用開始後の訪問を早期に実施していく。 | ★   |      |

## 5 施策の実現手段となる事務事業の分析結果

| 事務事業 | 掲<br>載<br>事<br>業 | 投入コスト(千円) |           |     |        |         | 評価結果       |     |     |     | 今後の方向性 |     |    |          |     |          |
|------|------------------|-----------|-----------|-----|--------|---------|------------|-----|-----|-----|--------|-----|----|----------|-----|----------|
|      |                  | 事業費       | 減価<br>償却費 | 公債費 | 人件費    | 計       | 市関与<br>必要性 | ニーズ | 達成度 | 効率性 | 有効性    | 方向性 | 成果 | 投入<br>資源 | 重点化 | 改革<br>改善 |
| 1    | 下水道事業計画策定事業      | 16,768    | 0         | 136 | 3,379  | 20,283  | 有り         | ↑   | B   | A   | A      | 継続  | ↑  | ↑        |     |          |
| 2    | 実施設計測量委託事業       | 29,700    | 0         | 0   | 1,292  | 30,992  | 有り         | ↑   | C   | A   | A      | 継続  | ↑  | ↓        |     |          |
| 3    | 公共補償事業           | 122,290   | 0         | 0   | 827    | 123,117 | 有り         | →   | B   | A   | A      | 継続  | ↑  | ↑        |     |          |
| 4    | 管きょ布設事業          | ■ 643,345 | 0         | 95  | 13,325 | 656,765 | 有り         | ↑   | B   | A   | A      | 継続  | ↑  | ↓        | ●   |          |
| 5    | 下水道施設維持管理事業      | 1,502     | 331,240   | 0   | 1,023  | 333,765 | 有り         | →   | B   | A   | A      | 継続  | →  | ↑        |     |          |
| 6    | 排水設備関連事業         | 23,241    | 0         | 100 | 5,771  | 29,112  | 有り         | ↑   | A   | A   | A      | 継続  | →  | ↑        |     |          |
| 7    | 下水道台帳整備事業        | 3,483     | 0         | 1   | 809    | 4,293   | 有り         | →   | B   | A   | A      | 継続  | →  | ↑        |     |          |
| 8    | 占用及び物件設置許可事業     | 0         | 0         | 0   | 108    | 108     | 有り         | →   | B   | A   | A      | 継続  | →  | →        |     |          |
| 9    | 排水設備指定工事店関連事業    | 0         | 0         | 0   | 762    | 762     | 有り         | →   | B   | A   | A      | 継続  | →  | →        |     |          |
| 10   | 水質検査委託等関連事業      | 475       | 0         | 0   | 545    | 1,020   | 有り         | →   | A   | A   | A      | 継続  | →  | →        |     |          |

施策評価(平成26年度実施施策)の結果

【担う分野:Ⅲ 都市生活基盤分野】

【担う柱:5 浸水被害のないまちづくり】

|     |                   |       |              |
|-----|-------------------|-------|--------------|
| 施策名 | 河川の改修整備と雨水抑制機能の強化 | 担当部・課 | 都市整備部<br>土木課 |
|-----|-------------------|-------|--------------|

1 施策概要

|          |                                  |
|----------|----------------------------------|
| 目指す目的・成果 | 河川等の改修整備と雨水抑制機能が強化され、浸水被害が軽減している |
|----------|----------------------------------|

2 投入コスト

(単位:千円)

| 事業費     | 減価償却費  | 公債費   | 人件費    | 計       |
|---------|--------|-------|--------|---------|
| 229,015 | 34,661 | 6,577 | 14,738 | 284,991 |

3 成果の状況



:90%以上達成した



:70%以上達成した



:達成していない

| 指標名 (*は基本計画掲載指標)     | 単位 | 基準値           | 目標値   | 実績値  | 達成状況 (達成率) |
|----------------------|----|---------------|-------|------|------------|
| 準用河川般若川改修率 *         | %  | 86.0<br>(H18) | 100.0 | 92.0 | (92.0%)    |
| 雨水貯留浸透施設設置費補助金申請件数 * | 件  | 52<br>(H22)   | 200   | 166  | (83.0%)    |
| 雨水浸透柵設置数             | 基  | 115<br>(H21)  | 115   | 13   | (11.3%)    |

4 今後の施策展開の方針

| 成果の方向性 | 投入資源の方向性 |    |      | 今後の施策展開の方針・改善内容など   | 重点化 | 改革改善 |
|--------|----------|----|------|---|-----|------|
|        | 事業費      | 人員 | 地域資源 |   |     |      |
| ↑      | →        | →  | →    | 雨水貯留浸透施設の設置について、今まで以上のPR活動を行い、より一層設置してもらえるよう努めていく。また第3次江南市総合治水計画に基づき公共施設における雨水貯留施設の建設を進めていく。平成26年度で北部中学校への雨水貯留施設建設が完成した。今後は次の候補地となる公共施設及び関係機関と協議を進めていく。 | ★   |      |



## 5 施策の実現手段となる事務事業の分析結果

| 事務事業 |              | 掲<br>載<br>事<br>業 | 投入コスト(千円) |        |       |       | 評価結果    |        |     |     | 今後の方向性 |     |     |    |      |     |      |
|------|--------------|------------------|-----------|--------|-------|-------|---------|--------|-----|-----|--------|-----|-----|----|------|-----|------|
|      |              |                  | 事業費       | 減価償却費  | 公債費   | 人件費   | 計       | 市関与必要性 | ニーズ | 達成度 | 効率性    | 有効性 | 方向性 | 成果 | 投入資源 | 重点化 | 改革改善 |
| 1    | 雨水貯留施設整備事業   | ■                | 148,505   | 108    | 361   | 2,866 | 151,840 | 有り     | ↑   | B   | A      | A   | 継続  | ↑  | →    | ●   |      |
| 2    | 雨水貯留施設維持管理事業 |                  | 5,675     | 34,194 | 2,031 | 2,704 | 44,604  | 有り     | ↑   | B   | A      | A   | 継続  | →  | →    |     |      |
| 3    | 河川維持管理事業     |                  | 61,792    | 157    | 4,105 | 4,043 | 70,097  | 有り     | →   | B   | A      | A   | 継続  | →  | →    |     |      |
| 4    | 雨水抑制事業       | ■                | 12,482    | 112    | 75    | 2,878 | 15,547  | 有り     | ↑   | B   | A      | A   | 継続  | ↑  | →    | ●   |      |
| 5    | 総合治水対策事業     |                  | 561       | 90     | 5     | 2,247 | 2,903   | 有り     | →   | B   | A      | A   | 継続  | →  | →    |     |      |

## 施策評価(平成26年度実施施策)の結果

【担う分野:Ⅲ 都市生活基盤分野】

【担う柱:6 安心・安全な住環境の確保】

|     |                           |       |              |
|-----|---------------------------|-------|--------------|
| 施策名 | 適切な開発許可と建築指導及び、木造住宅耐震化の促進 | 担当部・課 | 都市整備部<br>建築課 |
|-----|---------------------------|-------|--------------|

### 1 施策概要

|          |  |
|----------|--|
| 目指す目的・成果 | 建築指導及び開発指導の民間組織との協働での取り組みは、安心・安全への住民意識を高揚させている |
|----------|--|

### 2 投入コスト

(単位:千円)

| 事業費    | 減価償却費 | 公債費 | 人件費    | 計      |
|--------|-------|-----|--------|--------|
| 12,235 | 607   | 24  | 22,053 | 34,919 |

### 3 成果の状況



:90%以上達成した



:70%以上達成した



:達成していない

| 指標名 (*は基本計画掲載指標)    | 単位 | 基準値        | 目標値   | 実績値  | 達成状況 (達成率) |
|---------------------|----|------------|-------|------|------------|
| 開発許可や建築許可に対する指導件数 * | 件  | 265 (H18)  | 260   | 190  | (136.8%)   |
| 民間での建築確認割合 *        | %  | 84.4 (H18) | 94.0  | 97.5 | (103.7%)   |
| 耐震診断の診断実施済棟数 *      | 棟  | 798 (H18)  | 3,250 | 2486 | (76.5%)    |

### 4 今後の施策展開の方針

| 成果の方向性 | 投入資源の方向性 |    |      | 今後の施策展開の方針・改善内容など  | 重点化 | 改革改善 |
|--------|----------|----|------|--|-----|------|
|        | 事業費      | 人員 | 地域資源 |  |     |      |
| →      | →        | →  | →    | <p>開発許可や建築許可については、法令・許可基準に照らし合わせ適切に指導していく。また、既存コミュニティの維持や、定住人口の確保及び地域の活性化を図るために、江南市都市計画法に基づく開発行為等の許可の基準に関する条例に基づき事務を遂行していく。</p> <p>民間での建築確認件数の割合は、近年はほぼ横ばいとなっているが、建築基準法に規定する限定特定行政庁として、法令に基づき、民間組織への適正な指導を引き続き行っていく。</p> <p>耐震診断の診断実施済棟数については、年度別の実施棟数は減っているものの、概ね目標値を達成している。今後は、従来から行っている情報提供、啓発、普及活動に加えて、区域や対象者を限定した直接訪問によるPR等の新たな手法を検討する。</p> |     |      |

## 5 施策の実現手段となる事務事業の分析結果

| 事務事業 | 掲<br>載<br>事<br>業 | 投入コスト(千円) |       |     |       |        | 評価結果   |     |     |     | 今後の方向性 |     |    |      |     |      |
|------|------------------|-----------|-------|-----|-------|--------|--------|-----|-----|-----|--------|-----|----|------|-----|------|
|      |                  | 事業費       | 減価償却費 | 公債費 | 人件費   | 計      | 市関与必要性 | ニーズ | 達成度 | 効率性 | 有効性    | 方向性 | 成果 | 投入資源 | 重点化 | 改革改善 |
| 1    | 建築確認審査等事業        | 722       | 80    | 0   | 2,702 | 3,504  | 有り     | →   | B   | A   | A      | 継続  | →  | →    |     |      |
| 2    | 建築確認等受付事業        | 0         | 16    | 0   | 539   | 555    | 有り     | →   | B   | A   | A      | 継続  | →  | →    |     |      |
| 3    | 道路位置指定事業         | 0         | 16    | 0   | 539   | 555    | 有り     | →   | B   | A   | A      | 継続  | →  | →    |     |      |
| 4    | 建築審議会事業          | 0         | 16    | 0   | 539   | 555    | 有り     | →   | B   | A   | A      | 継続  | →  | →    |     |      |
| 5    | 建設リサイクル審査事業      | 0         | 16    | 0   | 539   | 555    | 有り     | →   | B   | A   | A      | 継続  | →  | →    |     |      |
| 6    | 民間木造住宅耐震診断事業     | ■ 1,796   | 80    | 4   | 2,700 | 4,580  | 有り     | →   | C   | A   | A      | 継続  | →  | →    |     |      |
| 7    | 民間木造住宅耐震補強事業     | ■ 9,600   | 48    | 20  | 1,618 | 11,286 | 有り     | →   | B   | A   | A      | 継続  | →  | →    |     |      |
| 8    | 耐震改修促進計画事業       | 12        | 32    | 0   | 1,275 | 1,319  | 有り     | →   | B   | A   | A      | 継続  | →  | →    |     |      |
| 9    | 開発行為指導事業         | 105       | 239   | 0   | 9,231 | 9,575  | 有り     | →   | B   | A   | A      | 継続  | →  | →    |     |      |
| 10   | 宅地開発指導事業         | 0         | 64    | 0   | 2,371 | 2,435  | 有り     | →   | B   | A   | A      | 継続  | →  | →    |     |      |

施策評価(平成26年度実施施策)の結果

【担う分野:Ⅲ 都市生活基盤分野】

【担う柱:6 安心・安全な住環境の確保】

|     |                        |       |              |
|-----|------------------------|-------|--------------|
| 施策名 | 市営住宅整備・維持管理、及び市有建築物の整備 | 担当部・課 | 都市整備部<br>建築課 |
|-----|------------------------|-------|--------------|

1 施策概要

|          |   |
|----------|---|
| 目指す目的・成果 | 市営住宅は、住民による施設運営への参加により、安心・安全な生活環境が確保されている |
|----------|---|

2 投入コスト

(単位:千円)

| 事業費    | 減価償却費  | 公債費   | 人件費    | 計       |
|--------|--------|-------|--------|---------|
| 36,776 | 31,706 | 8,196 | 25,151 | 101,829 |

3 成果の状況



:90%以上達成した



:70%以上達成した



:達成していない

| 指標名 (*は基本計画掲載指標)             | 単位 | 基準値          | 目標値 | 実績値 | 達成状況<br>(達成率)   |
|------------------------------|----|--------------|-----|-----|---|
| 適切に整備・維持管理がなされている市営住宅の住宅戸数 * | 戸  | 153<br>(H18) | 153 | 153 | <br>(100.0%) |

4 今後の施策展開の方針

| 成果の方向性 | 投入資源の方向性 |    |      | 今後の施策展開の方針・改善内容など   | 重点化 | 改革改善 |
|--------|----------|----|------|---|-----|------|
|        | 事業費      | 人員 | 地域資源 |   |     |      |
| →      | →        | →  | →    | 市営住宅の長寿命化事業としては、計画に基づき外壁等の改修を定期的に行うこととし、必要な設備改修などについても退去時に行うよう実施していく。また、入居者に対して共同住宅における注意事項についても自治会と連携して周知を図っていく。 |     |      |

## 5 施策の実現手段となる事務事業の分析結果

| 事務事業 | 掲<br>載<br>事<br>業                   | 投入コスト(千円) |           |       |        |        | 評価結果       |     |     |     | 今後の方向性 |     |    |          |     |          |
|------|------------------------------------|-----------|-----------|-------|--------|--------|------------|-----|-----|-----|--------|-----|----|----------|-----|----------|
|      |                                    | 事業費       | 減価<br>償却費 | 公債費   | 人件費    | 計      | 市関与<br>必要性 | 二一ズ | 達成度 | 効率性 | 有効性    | 方向性 | 成果 | 投入<br>資源 | 重点化 | 改革<br>改善 |
| 1    | 住宅維持・管理事務                          | 9,730     | 1,626     | 8,059 | 1,078  | 20,493 | 有り         | →   | B   | A   | A      | 継続  | →  | →        |     |          |
| 2    | 市営住宅長寿命化事業                         | ■ 26,622  | 813       | 134   | 753    | 28,322 | 有り         | →   | B   | A   | A      | 継続  | →  | →        |     |          |
| 3    | 住宅賃貸事務                             | 37        | 4,878     | 0     | 3,862  | 8,777  | 有り         | →   | B   | A   | A      | 継続  | →  | →        |     |          |
| 4    | 公営住宅供給事務                           | 0         | 813       | 0     | 539    | 1,352  | 有り         | →   | B   | A   | A      | 継続  | →  | →        |     |          |
| 5    | 市有建築物建設・改修・<br>修繕等の設計及び工事の<br>監督業務 | 387       | 22,763    | 3     | 18,380 | 41,533 | 有り         | →   | B   | A   | A      | 継続  | →  | →        |     |          |
| 6    | 市有建築物事故・故障対<br>応事務                 | 0         | 813       | 0     | 539    | 1,352  | 有り         | →   | A   | A   | A      | 継続  | →  | →        |     |          |

施策評価(平成26年度実施施策)の結果

【担う分野:Ⅲ 都市生活基盤分野】

【担う柱:7 健全な水道事業経営と安全な水の安定供給】

|     |            |       |            |
|-----|------------|-------|------------|
| 施策名 | 水道事業の健全な経営 | 担当部・課 | 水道部<br>水道課 |
|-----|------------|-------|------------|

1 施策概要

|          |                           |
|----------|---------------------------|
| 目指す目的・成果 | 水道事業が適正に運営され、健全な経営が行われている |
|----------|---------------------------|

2 投入コスト

(単位:千円)

| 事業費     | 減価償却費 | 公債費 | 人件費    | 計       |
|---------|-------|-----|--------|---------|
| 707,839 | 0     | 4   | 19,127 | 726,970 |

3 成果の状況



:90%以上達成した



:70%以上達成した



:達成していない

| 指標名 (*は基本計画掲載指標) | 単位 | 基準値            | 目標値   | 実績値   | 達成状況 (達成率) |
|------------------|----|----------------|-------|-------|------------|
| 水道料金の収納率(現年度) *  | %  | 98.4<br>(H18)  | ↑     | 99.5  | (101.1%)   |
| 総収支比率 *          | %  | 109.7<br>(H18) | 106.2 | 108.4 | (102.1%)   |
| 水道普及率 *          | %  | 88.8<br>(H18)  | 89.2  | 93.5  | (104.8%)   |

4 今後の施策展開の方針

| 成果の方向性 | 投入資源の方向性 |    |      | 今後の施策展開の方針・改善内容など   | 重点化 | 改革改善 |
|--------|----------|----|------|---|-----|------|
|        | 事業費      | 人員 | 地域資源 |   |     |      |
| →      | →        | →  | →    | 今後一層の口座振替の利用促進に努めるとともに、コンビニ収納の利便性を活かし、早期収納を図る。<br>節水型社会への移行に伴う有収水量の減少、施設の更新に向けた財源の確保、サービス水準の向上などさまざまな課題を抱えているなか、今後、安定的・効率的な事業を継続していくため、適正な定員管理や積極的な情報開示とともに、的確な需要予測に基づく計画性・透明性の高い企業経営を推進する。 |     |      |

## 5 施策の実現手段となる事務事業の分析結果

| 事務事業 | 掲<br>載<br>事<br>業 | 投入コスト(千円) |       |     |       |         | 評価結果   |     |     |     | 今後の方向性 |     |    |      |     |      |
|------|------------------|-----------|-------|-----|-------|---------|--------|-----|-----|-----|--------|-----|----|------|-----|------|
|      |                  | 事業費       | 減価償却費 | 公債費 | 人件費   | 計       | 市関与必要性 | ニーズ | 達成度 | 効率性 | 有効性    | 方向性 | 成果 | 投入資源 | 重点化 | 改革改善 |
| 1    | 企業会計管理事業         | 623,126   | 0     | 0   | 6,183 | 629,309 | 有り     | →   | B   | A   | A      | 継続  | →  | →    |     |      |
| 2    | 職員給与管理事業         | 2,578     | 0     | 0   | 270   | 2,848   | 有り     | →   | B   | A   | A      | 継続  | →  | →    |     |      |
| 3    | 情報公開事業           | 828       | 0     | 0   | 1,373 | 2,201   | 有り     | →   | B   | A   | A      | 継続  | →  | →    |     |      |
| 4    | 簡易水道事業           | 542       | 0     | 4   | 2,910 | 3,456   | 有り     | ↓   | B   | A   | A      | 完了  | →  | →    |     |      |
| 5    | 水道料金賦課等事業        | 10,901    | 0     | 0   | 6,135 | 17,036  | 有り     | →   | B   | A   | A      | 継続  | →  | →    |     |      |
| 6    | 水道料金等取扱業務委託事業    | 69,864    | 0     | 0   | 1,887 | 71,751  | 有り     | →   | B   | A   | A      | 継続  | →  | →    |     |      |
| 7    | 金融機関管理事業         | 0         | 0     | 0   | 369   | 369     | 有り     | →   | B   | A   | A      | 継続  | →  | →    |     |      |

施策評価(平成26年度実施施策)の結果

【担う分野:Ⅲ 都市生活基盤分野】

【担う柱:7 健全な水道事業経営と安全な水の安定供給】

|     |                  |       |            |
|-----|------------------|-------|------------|
| 施策名 | 水道施設の整備と水道水の安定供給 | 担当部・課 | 水道部<br>水道課 |
|-----|------------------|-------|------------|

1 施策概要

|          |                           |
|----------|---------------------------|
| 目指す目的・成果 | 水道施設が整備され、安定した水道水が供給されている |
|----------|---------------------------|

2 投入コスト

(単位:千円)

| 事業費       | 減価償却費 | 公債費 | 人件費    | 計         |
|-----------|-------|-----|--------|-----------|
| 1,271,245 | 0     | 811 | 53,249 | 1,325,305 |

3 成果の状況



:90%以上達成した



:70%以上達成した



:達成していない

| 指標名 (*は基本計画掲載指標) | 単位 | 基準値        | 目標値  | 実績値  | 達成状況 (達成率) |
|------------------|----|------------|------|------|------------|
| 配水管改良整備率 *       | %  | 72.1 (H18) | 79.9 | 80.3 | (100.5%)   |
| 地下水の許可揚水量活用率 *   | %  | 93.8 (H18) | 98.0 | 90.9 | (92.8%)    |
| 有収率 *            | %  | 91.4 (H18) | 93.0 | 92.8 | (99.8%)    |

4 今後の施策展開の方針

| 成果の方向性 | 投入資源の方向性 |    |      | 今後の施策展開の方針・改善内容など   | 重点化 | 改革改善 |
|--------|----------|----|------|---|-----|------|
|        | 事業費      | 人員 | 地域資源 |   |     |      |
| →      | ↑        | →  | →    | 平成28年度からの第三次配水管改良計画においては、江南市水道事業基本計画に基づき、配水管路の改良に係る事業量を増大する。<br>地下水の有効利用については、浚渫を強化し3年毎に実施しているが、年々揚水量が低下する傾向にあることから、浚渫に合わせ、平成23年度から実施している薬品洗浄を引き続き実施していく。 | ★   |      |



## 5 施策の実現手段となる事務事業の分析結果

| 事務事業 | 掲<br>載<br>事<br>業  | 投入コスト(千円) |       |     |        |         | 評価結果   |     |     |     | 今後の方向性 |     |    |      |     |      |
|------|-------------------|-----------|-------|-----|--------|---------|--------|-----|-----|-----|--------|-----|----|------|-----|------|
|      |                   | 事業費       | 減価償却費 | 公債費 | 人件費    | 計       | 市関与必要性 | ニーズ | 達成度 | 効率性 | 有効性    | 方向性 | 成果 | 投入資源 | 重点化 | 改革改善 |
| 1    | 配水管布設・改良事業        | 241,263   | 0     | 811 | 10,982 | 253,056 | 有り     | →   | A   | A   | A      | 継続  | ↑  | ↑    | ●   |      |
| 2    | 簡易水道組合統合整備事業      | 17,973    | 0     | 0   | 1,673  | 19,646  | 有り     | ↓   | B   | A   | A      | 完了  | →  | →    |     |      |
| 3    | 基幹管路更新事業          | 10,584    | 0     | 0   | 1,637  | 12,221  | 有り     | →   | B   | A   | A      | 継続  | →  | ↑    | ●   |      |
| 4    | 給水装置工事事業          | 56,389    | 0     | 0   | 8,545  | 64,934  | 有り     | →   | B   | A   | A      | 継続  | →  | →    |     |      |
| 5    | 指定給水装置工事事業者審査事務事業 | 0         | 0     | 0   | 558    | 558     | 有り     | →   | B   | A   | A      | 継続  | →  | →    |     |      |
| 6    | 配水管布設替事業          | 158,616   | 0     | 0   | 8,787  | 167,403 | 有り     | ↑   | B   | A   | A      | 継続  | ↑  | ↑    |     |      |
| 7    | 配水管等維持管理事業        | 73,287    | 0     | 0   | 8,421  | 81,708  | 有り     | →   | B   | A   | A      | 継続  | →  | →    |     |      |
| 8    | 配水管路図整備事業         | 13,892    | 0     | 0   | 569    | 14,461  | 有り     | →   | B   | A   | A      | 継続  | →  | →    |     |      |
| 9    | 漏水調査事業            | 1,814     | 0     | 0   | 967    | 2,781   | 有り     | →   | B   | A   | A      | 完了  | →  | →    |     |      |
| 10   | 施設維持管理事業          | 161,224   | 0     | 0   | 3,065  | 164,289 | 有り     | →   | B   | A   | A      | 継続  | →  | →    |     |      |
| 11   | 配水場監視制御設備更新事業     | 160,209   | 0     | 0   | 3,840  | 164,049 | 有り     | →   | B   | A   | A      | 完了  | →  | →    |     |      |
| 12   | 取水、配水事業           | 362,817   | 0     | 0   | 1,831  | 364,648 | 有り     | →   | B   | A   | A      | 継続  | →  | →    |     |      |
| 13   | 水質管理事業            | 13,177    | 0     | 0   | 2,374  | 15,551  | 有り     | →   | B   | A   | A      | 継続  | →  | →    |     |      |

－ Ⅲ 都市生活基盤分野 －

秩序ある都市計画の推進

|        |                    |              |        |
|--------|--------------------|--------------|--------|
| 事務事業名  | 都市計画道路整備事業(布袋本町通線) | 担当課<br>グループ  | まちづくり課 |
|        |                    |              | 街路・市街地 |
| 会計・款項目 | 一般08-04-01         | 戦略<br>プロジェクト | ◎      |

1 事業概要

|         |   |
|---------|---|
| めざす目的成果 | 国道155号線と県道布袋停車場線を接続することにより、道路交通が円滑になり、布袋駅への利便性が向上する。        |
| 事業内容    | 土地鑑定、物件調査により適正な用地単価及び補償金額を決定のうえ、事業用地を取得し道路整備(歩道設置・車道改築)を行う。 |

2 実施内容

| 事業実績 | 布袋本町通線の整備に係る物件調査委託、用地取得、物件補償等を実施した。   |                         |                |                    |                           |    |    |  |  |      |               |  |      |
|------|---|-------------------------|----------------|--------------------|---------------------------|----|----|--|--|------|---------------|--|------|
|      | <table border="1" style="float: right;"> <thead> <tr> <th>凡例</th> <th colspan="2">内容</th> </tr> </thead> <tbody> <tr> <td></td> <td>用地取得</td> <td>312.23㎡<br/>7筆</td> </tr> <tr> <td></td> <td>物件補償</td> <td>10件</td> </tr> </tbody> </table> |                         |                |                    |                           | 凡例 | 内容 |  |  | 用地取得 | 312.23㎡<br>7筆 |  | 物件補償 |
| 凡例   | 内容  |                         |                |                    |                           |    |    |  |  |      |               |  |      |
|      | 用地取得  | 312.23㎡<br>7筆           |                |                    |                           |    |    |  |  |      |               |  |      |
|      | 物件補償  | 10件                     |                |                    |                           |    |    |  |  |      |               |  |      |
| 決算状況 | 事業費(千円)   | 予算額<br>93,362           | 決算額<br>129,839 |                    | 執行率<br>139.1%             |    |    |  |  |      |               |  |      |
|      | 決算額の内訳(千円)  | 国庫支出金<br>12,725         | 県支出金           | 地方債<br>100,400     | その他特定財源<br>一般財源<br>16,714 |    |    |  |  |      |               |  |      |
|      | 単位当たりの事業費(円)  | 単位<br>市民の数<br>101,087 人 |                | 単位当たりの決算額<br>1,284 | うち一般財源<br>165             |    |    |  |  |      |               |  |      |
| 活動指標 | 指標名   | 説明                      | 単位             | 実績値                | 目標値                       |    |    |  |  |      |               |  |      |
|      | 物件補償件数  |                         | 件              | 10                 | 10                        |    |    |  |  |      |               |  |      |
|      | 用地取得件数  |                         | 筆              | 7                  | 7                         |    |    |  |  |      |               |  |      |

3 今後の方向性

|      |   |
|------|---|
| 課題   | 鉄道高架及び周辺基盤整備に併せ事業を進める必要があるため、計画的に用地取得を行う必要がある。    |
| 対応方策 | 対象となる権利者と用地取得、物件補償の契約を締結し、期限内に用地引渡しを受けられるよう調整を行う。 |

|        |                   |              |        |
|--------|-------------------|--------------|--------|
| 事務事業名  | 都市計画道路整備事業(江南通北線) | 担当課<br>グループ  | まちづくり課 |
|        |                   |              | 街路・市街地 |
| 会計・款項目 | 一般08-04-01        | 戦略<br>プロジェクト | ◎      |

### 1 事業概要

|         |  |
|---------|--|
| めざす目的成果 | 市の基幹となる都市計画道路を整備することにより、道路利用者が安心・安全で円滑に通行できるようになる。           |
| 事業内容    | 土地鑑定、物件調査により適正な用地単価および補償金額を決定のうえ、事業用地を取得し道路整備(歩道設置・車道改築)を行う。 |

### 2 実施内容

|      |                                    |        |           |           |              |
|------|------------------------------------|--------|-----------|-----------|--------------|
| 事業実績 | 江南通北線の整備に係る用地取得、物件補償、街路改良工事等を実施した。 |        |           |           |              |
|      |                                    |        |           |           |              |
|      | 凡 例                                | 内 容    |           |           |              |
|      |                                    | 用地取得   | 27.33㎡    | 1筆        |              |
|      | 物件補償                               |        | 1件        |           |              |
|      | 街路改良工事                             |        | 203m      |           |              |
| 決算状況 | 事業費(千円)                            | 予算額    | 決算額       |           | 執行率          |
|      |                                    | 77,565 | 50,635    |           | 65.3%        |
|      | 決算額の内訳(千円)                         | 国庫支出金  | 県支出金      | 地方債       | その他特定財源 一般財源 |
|      |                                    |        | 19,000    |           | 31,635       |
| 活動指標 | 単位当たりの事業費(円)                       | 単位     |           | 単位当たりの決算額 |              |
|      |                                    | 市民の数   | 101,087 人 | 501       | うち一般財源       |
|      |                                    |        |           |           | 313          |
| 活動指標 | 指標名                                | 説明     | 単位        | 実績値       | 目標値          |
|      | 用地取得                               |        | 筆         | 1         | 4            |
|      | 物件補償                               |        | 件         | 1         | 4            |
|      | 街路改良工事                             |        | m         | 203       | 203          |

### 3 今後の方向性

|      |   |
|------|---|
| 課題   | 事業用地の95%を取得し、未取得用地以外の改良工事が完了したため、一定の事業効果を得たが、交渉困難な地権者の用地が一部未取得となっている。 |
| 対応方策 | 残りの用地取得に向け今後も地権者との交渉を継続し、用地取得可能となった段階で事業を再開する。                        |

－ Ⅲ 都市生活基盤分野 －

中心市街地の基盤整備

|        |                |              |        |
|--------|----------------|--------------|--------|
| 事務事業名  | 江南駅バリアフリー化対策事業 | 担当課<br>グループ  | まちづくり課 |
|        |                |              | 街路・市街地 |
| 会計・款項目 | 一般08-04-01     | 戦略<br>プロジェクト | ◎      |

1 事業概要

|         |  |
|---------|--|
| めざす目的成果 | バリアフリー化整備を行うことにより高齢者、障害者等の移動等の円滑化が促進される。 |
| 事業内容    | 駅舎と駅周辺との一体的なバリアフリー化整備を行う。                |

2 実施内容

|              |                        |           |      |           |         |        |
|--------------|------------------------|-----------|------|-----------|---------|--------|
| 事業実績         | 江南駅東側歩道上にシェルターを3基設置した。 |           |      |           |         |        |
|              |                        |           |      |           |         |        |
| 決算状況         | 事業費(千円)                | 予算額       |      | 決算額       |         | 執行率    |
|              |                        | 20,362    |      | 19,305    |         | 94.8%  |
|              | 決算額の内訳(千円)             | 国庫支出金     | 県支出金 | 地方債       | その他特定財源 | 一般財源   |
|              |                        |           |      |           |         | 19,305 |
| 単位当たりの事業費(円) | 単位                     |           |      | 単位当たりの決算額 |         | うち一般財源 |
|              | 市民の数                   | 101,087 人 |      | 191       | 191     |        |
| 活動指標         | 指標名                    | 説明        | 単位   | 実績値       | 目標値     |        |
|              | シェルター設置数               |           | 基    | 3         | 3       |        |
|              |                        |           |      |           |         |        |

3 今後の方向性



|      |  |
|------|--|
| 課題   | 江南駅周辺のバリアフリー化推進については、一定の施設整備が完了したため、利用者が安心・安全に利用できるよう適切な施設管理に努める必要がある。 |
| 対応方策 | 江南駅前広場の適切な施設管理に努め、利用者が安心・安全に利用できるようにする。                                |

|        |               |              |        |
|--------|---------------|--------------|--------|
| 事務事業名  | 布袋地区まちづくり支援事業 | 担当課<br>グループ  | まちづくり課 |
|        |               |              | 鉄道立体   |
| 会計・款項目 | 一般08-04-01    | 戦略<br>プロジェクト |        |

1 事業概要

|         |   |
|---------|---|
| めざす目的成果 | まちづくり団体への活動支援及びまちなみ整備を行うことにより、鉄道高架事業及びまちづくり事業が促進される。  |
| 事業内容    | まちづくり団体への事業補助及び運営・活動支援を行う。また、布袋地区の地域資源を活かしたまちなみ整備を行う。 |

2 実施内容

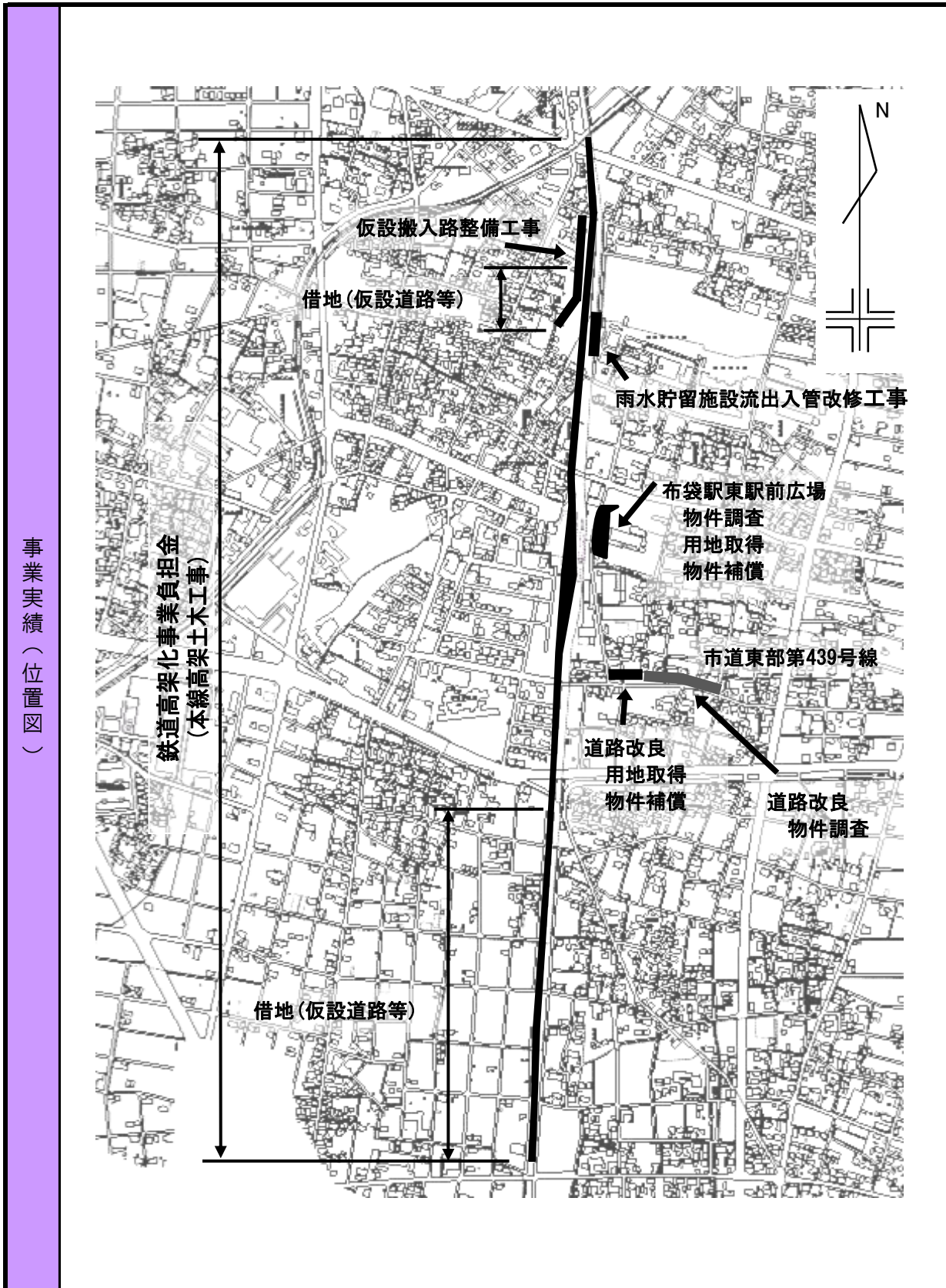
|              |  |           |   |           |         |       |        |
|--------------|--|-----------|---|-----------|---------|-------|--------|
| 事業実績         | 布袋地区鉄道高架・街づくり協議会が実施する「花いっぱい運動」、まちあるきイベント「布袋ぶらりん日和」及び先進地視察などの活動支援を行ったことに加え、布袋駅舎保存会及びほていコミュニティ協議会に対しても、活動支援を行った。また、布袋駅西地区まちなみ整備計画に基づき地元住民の協力を得ながら地区の見所を紹介する案内サインの設置工事及びプランターの設置を行った。 |           |   |           |         |       |        |
|              |    |           |  |           |         |       |        |
| 決算状況         | 事業費(千円)  | 予算額       |   | 決算額       |         | 執行率   |        |
|              |  | 13,808    |   | 12,312    |         | 89.2% |        |
|              | 決算額の内訳(千円)   | 国庫支出金     | 県支出金  | 地方債       | その他特定財源 | 一般財源  |        |
|              |  | 2,400     |   |           |         | 9,912 |        |
| 単位当たりの事業費(円) | 単位   |           |   | 単位当たりの決算額 |         |       | うち一般財源 |
|              | 市民の数   | 101,087 人 |   | 122       |         | 98    |        |
| 活動指標         | 指標名  | 説明        |   | 単位        | 実績値     | 目標値   |        |
|              | 活動支援回数   |           |   | 回         | 26      | 20    |        |
|              |  |           |   |           |         |       |        |

3 今後の方向性

|      |  |
|------|--|
| 課題   | イベントに向けたまちづくり団体の活動が各々実施されているため、まちづくり活動団体間の連携が必要である。                      |
| 対応方策 | まちあるきイベントなどの活動を通じて各まちづくり活動団体が互いに連携や協力して活動できるように、市としてまちづくり活動団体の活動を支援していく。 |



|        |                |          |        |
|--------|----------------|----------|--------|
| 事務事業名  | 布袋駅付近鉄道高架化整備事業 | 担当課      | まちづくり課 |
|        |                | グループ     | 鉄道立体   |
| 会計・款項目 | 一般08-04-01     | 戦略プロジェクト | ◎      |



－ Ⅲ 都市生活基盤分野 －

区画整理事業の促進

|        |             |              |        |
|--------|-------------|--------------|--------|
| 事務事業名  | 道路・排水路等整備事業 | 担当課<br>グループ  | まちづくり課 |
|        |             |              | 区画整理   |
| 会計・款項目 | 区画          | 戦略<br>プロジェクト | ◎      |

1 事業概要

|         |  |
|---------|--|
| めざす目的成果 | 土地区画整理区域内の道路・排水路等を整備することにより、地域住民の生活環境を改善する。    |
| 事業内容    | 土地区画整理区域内の道路築造工事を始めとする道路・排水路等の整備計画を策定し、事業実施する。 |

2 実施内容

|              |  |           |   |        |         |       |
|--------------|--|-----------|---|--------|---------|-------|
| 事業実績         | 1号公園予定地の整地工事(2,435㎡)を行った。  |           |   |        |         |       |
|              |  |           |  |        |         |       |
| 決算状況         | 事業費(千円)  | 予算額       | 決算額   |        | 執行率     |       |
|              |  | 2,903     | 1,375   |        | 47.4%   |       |
|              | 決算額の内訳(千円)   | 国庫支出金     | 県支出金  | 地方債    | その他特定財源 | 一般財源  |
|              |  |           |   |        |         | 1,375 |
| 単位当たりの事業費(円) | 単位   |           | 単位当たりの決算額   |        |         |       |
|              | 市民の数   | 101,087 人 | 14  | うち一般財源 |         |       |
|              |  |           |   | 14     |         |       |
| 活動指標         | 指標名  | 説明        | 単位  | 実績値    | 目標値     |       |
|              | 整地工事面積   |           | ㎡   | 2,435  | 2,243   |       |

3 今後の方向性

|      |  |
|------|--|
| 課題   | 道路・排水路等の整備を必要とする箇所には、布袋駅付近鉄道高架化工事の仮線路が含まれていることから、鉄道高架化工事の完了を待つ必要がある。 |
| 対応方策 | 布袋駅付近鉄道高架化工事の完了後は、速やかに道路・排水路等の整備に着手できるよう、事前に整備計画を作成する。               |



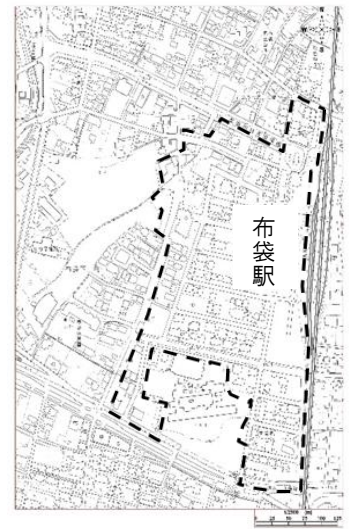
|        |         |              |        |
|--------|---------|--------------|--------|
| 事務事業名  | 仮換地測量事業 | 担当課<br>グループ  | まちづくり課 |
|        |         |              | 区画整理   |
| 会計・款項目 | 区画      | 戦略<br>プロジェクト | ◎      |

1 事業概要

|         |   |
|---------|---|
| めざす目的成果 | 道路・各筆の位置を確定することにより、土地区画整理事業が適確に行われていることを権利者が確認することができる。 |
| 事業内容    | 道路に囲まれた街区及び各権利者の画地を測量し、境界杭を確認する。                        |

2 実施内容

|            |                                  |           |                   |               |                 |
|------------|----------------------------------|-----------|-------------------|---------------|-----------------|
| 事業実績       | 換地処分に向けて必要となる街区画地出来形確認測量業務を実施した。 |           |                   |               |                 |
|            | 布袋南部土地区画整理事業の進捗状況                |           |                   |               |                 |
|            |                                  | 全体事業      | 平成26年度までの<br>事業累計 | 進捗率           |                 |
|            | 総事業費 (百万円)                       | 8,300     | 8,001             | 96.4%         |                 |
|            | 建物移転 (件)                         | 183       | 183               | 100.0%        |                 |
| 使用収益面積 (㎡) | 60,759                           | 58,957    | 97.0%             |               |                 |
| 決算状況       | 事業費(千円)                          | 予算額       | 決算額               |               | 執行率             |
|            |                                  | 10,583    | 10,433            |               | 98.6%           |
|            | 決算額の内訳(千円)                       | 国庫支出金     | 県支出金              | 地方債           | その他特定財源<br>一般財源 |
|            |                                  |           |                   |               | 10,433          |
|            | 単位当たりの事業費(円)                     | 単位        |                   | 単位当たりの決算額     |                 |
|            | 市民の数                             | 101,087 人 | 103               | うち一般財源<br>103 |                 |
| 活動指標       | 指標名                              | 説明        | 単位                | 実績値           | 目標値             |
|            | 街区画地出来形確認測量                      |           | ㎡                 | 60,400        | 60,400          |



3 今後の方向性

|      |  |
|------|--|
| 課題   | 換地処分に向けての測量箇所には、布袋駅付近鉄道高架化区間を含んでいることから、鉄道高架化工事の完了を待つ必要がある。 |
| 対応方策 | 鉄道高架化工事の完了後、速やかに測量等に着手できるよう、事前に事業計画を作成する。                  |

－ Ⅲ 都市生活基盤分野 －

道路、橋りょう並びに、生活排水の整備及び維持管理

|        |                   |              |      |
|--------|-------------------|--------------|------|
| 事務事業名  | 道路新設改良事業(市道江南小牧線) | 担当課<br>グループ  | 土木課  |
|        |                   |              | 道路整備 |
| 会計・款項目 | 一般08-02-01        | 戦略<br>プロジェクト | ◎    |

1 事業概要

|         |  |
|---------|--|
| めざす目的成果 | 主要市道の新設、老朽化した道路の改修及び歩道の改良により道路環境が整備され、市民が安全で安心して快適に通行できるようになる。 |
| 事業内容    | 道路の新設、改良及び歩道の改良を行い、主要市道を整備する。                                  |

2 実施内容

| 事業実績 | 道路改良工事を283.5m施工し、電柱等の支障となった物件の補償を行った。  |                         |                |                                   |                   |  |  |                 |  |
|------|--|-------------------------|----------------|-----------------------------------|-------------------|--|--|-----------------|--|
|      | <table border="1"> <tr> <th colspan="2">凡例</th> </tr> <tr> <td></td> <td>道路改良工事 L=283.5m</td> </tr> <tr> <td></td> <td>畑管移転補償 L=161.0m</td> </tr> <tr> <td></td> <td>電柱・電話柱移転補償 N=7本</td> </tr> </table> |                         |                |                                   | 凡例                |  |  | 道路改良工事 L=283.5m |  |
| 凡例   |  |                         |                |                                   |                   |  |  |                 |  |
|      | 道路改良工事 L=283.5m  |                         |                |                                   |                   |  |  |                 |  |
|      | 畑管移転補償 L=161.0m  |                         |                |                                   |                   |  |  |                 |  |
|      | 電柱・電話柱移転補償 N=7本  |                         |                |                                   |                   |  |  |                 |  |
| 決算状況 | 事業費(千円)  | 予算額<br>46,455           | 決算額<br>46,349  |                                   | 執行率<br>99.8%      |  |  |                 |  |
|      | 決算額の内訳(千円)   | 国庫支出金                   | 県支出金<br>21,850 | 地方債                               | その他特定財源<br>24,499 |  |  |                 |  |
|      | 単位当たりの事業費(円)   | 単位<br>市民の数<br>101,087 人 |                | 単位当たりの決算額<br>うち一般財源<br>459<br>242 |                   |  |  |                 |  |
| 活動指標 | 指標名  | 説明                      | 単位             | 実績値                               | 目標値               |  |  |                 |  |
|      | 道路整備延長   |                         | m              | 283.5                             | 283.5             |  |  |                 |  |

3 今後の方向性

|      |                                  |
|------|----------------------------------|
| 課題   | 市民が、安心・安全に通行できるように維持管理していく必要がある。 |
| 対応方策 | 道路の定期的な点検を実施するとともに、適切な維持管理を行う。   |

－ Ⅲ 都市生活基盤分野 －  
道路、橋りょう並びに、生活排水の整備及び維持管理

|        |            |          |      |
|--------|------------|----------|------|
| 事務事業名  | 橋りょう長寿命化事業 | 担当課      | 土木課  |
|        |            | グループ     | 道路整備 |
| 会計・款項目 | 一般08-02-01 | 戦略プロジェクト | ◎    |

1 事業概要

|         |  |
|---------|--|
| めざす目的成果 | 橋りょうの点検調査を行い、損傷状況を把握し、合理的な維持管理を行うことで、市民が安全で安心して通行できるようになる。 |
| 事業内容    | 橋りょうの点検を実施し、長寿命化修繕計画を策定した後、計画的に修繕を実施する。                    |

2 実施内容

|      |  |                          |           |                |                 |
|------|--|--------------------------|-----------|----------------|-----------------|
| 事業実績 | 橋りょう点検結果及び橋りょう長寿命化修繕計画に基づき、橋りょう耐震化等設計委託を1件実施するとともに、般若用水27号橋外6橋に対して橋梁耐震・補修工事を行った。 |                          |           |                |                 |
|      |  | 橋梁名称                     | 河川名       | 架橋位置           |                 |
|      |  | 般若用水27号橋                 | 般若用水      | 江南市上奈良町～江南市島宮町 |                 |
|      |  | 青木川橋                     | 青木川       | 江南市木賀町         |                 |
|      |  | 白髭橋                      | 青木川       | 江南市五明町         |                 |
|      |  | 天神橋                      | 五条川       | 江南市曾本町～江南市小折本町 |                 |
|      |  | 下河原橋                     | 青木川       | 江南市尾崎町         |                 |
|      |  | 下河原橋（上流部歩道橋）             | 青木川       | 江南市尾崎町         |                 |
|      |  | 下河原橋（下流部歩道橋）             | 青木川       | 江南市尾崎町         |                 |
| 決算状況 | 事業費(千円)  | 予算額                      | 決算額       |                | 執行率             |
|      |  | 59,289                   | 57,554    |                | 97.1%           |
|      | 決算額の内訳(千円)   | 国庫支出金                    | 県支出金      | 地方債            | その他特定財源<br>一般財源 |
|      |  | 25,850                   |           | 21,100         | 10,604          |
| 活動指標 | 単位当たりの事業費(円)   | 単位                       |           | 単位当たりの決算額      |                 |
|      |  | 市民の数                     | 101,087 人 | 569            | うち一般財源<br>105   |
|      |  |                          |           |                |                 |
| 活動指標 | 指標名  | 説明                       | 単位        | 実績値            | 目標値             |
|      | 主要な橋りょうの修繕及び耐震化率   | 計画策定橋梁数27橋に対しての長寿命化修繕進捗率 | %         | 48.1           | 48.1            |

3 今後の方向性

|      |  |
|------|--|
| 課題   | 定期的に「橋りょう長寿命化修繕計画」を見直し、現状にあった順位付けをする必要がある。         |
| 対応方策 | 「橋りょう長寿命化修繕計画」に基づき、市民が安心・安全に通行できるよう、順次、耐震・補修工事を行う。 |

－ Ⅲ 都市生活基盤分野 －

道路、橋りょう並びに、生活排水の整備及び維持管理

|        |            |              |      |
|--------|------------|--------------|------|
| 事務事業名  | 主要市道改築事業   | 担当課<br>グループ  | 土木課  |
|        |            |              | 道路整備 |
| 会計・款項目 | 一般08-02-01 | 戦略<br>プロジェクト | ◎    |

1 事業概要

|         |   |
|---------|---|
| めざす目的成果 | 主要市道の老朽化した道路の改修により道路環境が整備され、市民が安全で安心して快適に通行ができるようになる。 |
| 事業内容    | 主要市道の改良及び修繕を行い、幹線道路を改築する。                             |

2 実施内容

|              |                               |                             |               |           |           |        |        |
|--------------|-------------------------------|-----------------------------|---------------|-----------|-----------|--------|--------|
| 事業実績         | 幹線道路の補修工事を右表のとおり2,007.4m実施した。 |                             | 路 線 名         |           | 事 業 量     |        |        |
|              |                               |                             | 江 南 池 之 内 線   |           | 421.7 m   |        |        |
|              |                               |                             | 楽 田 線         |           | 372.2 m   |        |        |
|              |                               |                             | 北 進 線         |           | 205.0 m   |        |        |
|              |                               |                             | 豊 田 岩 倉 線     |           | 414.4 m   |        |        |
|              |                               |                             | 宮 田 木 賀 2 号 線 |           | 479.6 m   |        |        |
|              |                               |                             | 江 南 岩 倉 線     |           | 114.5 m   |        |        |
|              |                               |                             | 合 計           |           | 2,007.4 m |        |        |
| 決算状況         | 事業費(千円)                       | 予算額                         |               | 決算額       |           | 執行率    |        |
|              |                               | 56,851                      |               | 50,788    |           | 89.3%  |        |
|              | 決算額の内訳(千円)                    | 国庫支出金                       | 県支出金          | 地方債       | その他特定財源   | 一般財源   |        |
|              |                               | 15,400                      |               | 11,300    |           | 24,088 |        |
| 単位当たりの事業費(円) | 単位                            |                             |               | 単位当たりの決算額 |           |        | うち一般財源 |
|              | 市民の数                          | 101,087 人                   |               | 502       |           | 238    |        |
| 活動指標         | 指標名                           | 説明                          | 単位            | 実績値       | 目標値       |        |        |
|              | 主要な道路の舗装修繕率                   | 「幹線道路修繕計画」で計画された道路の修繕工事の実施率 | %             | 29.9      | 31.2      |        |        |

3 今後の方向性

|      |   |
|------|---|
| 課題   | 定期的な現地調査の結果を踏まえ、「幹線道路修繕計画」の見直しを行う必要がある。 |
| 対応方策 | 「幹線道路修繕計画」に基づき、市民が安心・安全に通行できるよう道路整備を行う。 |

|        |             |          |      |
|--------|-------------|----------|------|
| 事務事業名  | 宮田導水路周辺整備事業 | 担当課      | 土木課  |
|        |             | グループ     | 道路整備 |
| 会計・款項目 | 一般08-02-01  | 戦略プロジェクト | ◎    |

1 事業概要

|         |  |
|---------|--|
| めざす目的成果 | 宮田導水路の改修に併せて、道路の改修及び歩道の改良により道路環境が整備され、市民が安全で安心して快適に通行できるようになる。 |
| 事業内容    | 宮田導水路の改修に併せて、橋りょう及び占用道路を整備する。                                  |

2 実施内容

|      |   |       |           |           |         |      |
|------|---|-------|-----------|-----------|---------|------|
| 事業実績 | 平成24年度に行われた通学路緊急合同点検の結果を受け、草井線の歩道設置工事150mを実施した。 |       |           |           |         |      |
|      | 凡例<br>歩道設置工事 L=150.0m                           |       |           |           |         |      |
| 決算状況 | 事業費(千円)   | 予算額   | 決算額       |           | 執行率     |      |
|      |   | 8,434 | 8,382     |           | 99.4%   |      |
|      | 決算額の内訳(千円)                                      | 国庫支出金 | 県支出金      | 地方債       | その他特定財源 | 一般財源 |
|      |   | 4,400 |           | 3,600     |         | 382  |
| 活動指標 | 単位当たりの事業費(円)                                    | 単位    |           | 単位当たりの決算額 |         |      |
|      |   | 市民の数  | 101,087 人 | 83        | うち一般財源  | 4    |
| 活動指標 | 指標名   | 説明    | 単位        | 実績値       | 目標値     |      |
|      | 歩道設置工事  |       | m         | 150.0     | 150.0   |      |

3 今後の方向性

|      |                                  |
|------|----------------------------------|
| 課題   | 市民が、安心・安全に通行できるように維持管理していく必要がある。 |
| 対応方策 | 道路の定期的な点検を実施するとともに、適切な維持管理を行う。   |

－ Ⅲ 都市生活基盤分野 －

道路、橋りょう並びに、生活排水の整備及び維持管理

|        |               |              |      |
|--------|---------------|--------------|------|
| 事務事業名  | 江南13号踏切拡幅改良事業 | 担当課<br>グループ  | 土木課  |
|        |               |              | 道路整備 |
| 会計・款項目 | 一般08-02-01    | 戦略<br>プロジェクト | ◎    |

1 事業概要

|         |  |
|---------|--|
| めざす目的成果 | 青木川の改修に併せて、踏切の拡幅及びその周辺道路を改良することにより道路環境が整備され、市民が安全で安心して快適に通行できるようになる。 |
| 事業内容    | 青木川の改修に併せて、踏切を拡幅し周辺道路を整備する。  |

2 実施内容

|              |   |                             |               |               |           |                |        |
|--------------|---|-----------------------------|---------------|---------------|-----------|----------------|--------|
| 事業実績         | 愛知県と実施協定契約書を締結して信号工事負担金、軌道工事負担金、道路工事負担金を支払うことで、江南13号踏切の拡幅改良工事を実施した。 |                             |               |               |           |                |        |
|              | 決算状況  | 事業費(千円)                     | 予算額<br>22,872 | 決算額<br>22,457 |           | 執行率<br>98.2%   |        |
| 決算額の内訳(千円)   |   | 国庫支出金                       | 県支出金          | 地方債           | その他特定財源   | 一般財源<br>22,457 |        |
| 単位当たりの事業費(円) |   | 単位                          |               |               | 単位当たりの決算額 |                | うち一般財源 |
|              |   | 市民の数                        | 101,087 人     |               | 222       | 222            |        |
| 活動指標         | 指標名   | 説明                          | 単位            | 実績値           | 目標値       |                |        |
|              | 負担金件数   | 江南13号踏切の拡幅に伴い、愛知県に支払う負担金の件数 | 件             | 3             | 3         |                |        |

3 今後の方向性

|      |                                     |
|------|-------------------------------------|
| 課題   | 市民が、安心・安全に通行できるように維持管理していく必要がある。    |
| 対応方策 | 鉄道事業者と踏切の維持管理に関する覚書を交わし、適切な維持管理をする。 |

|        |            |          |      |
|--------|------------|----------|------|
| 事務事業名  | 道路ストック管理事業 | 担当課      | 土木課  |
|        |            | グループ     | 道路整備 |
| 会計・款項目 | 一般08-02-01 | 戦略プロジェクト | ◎    |

1 事業概要

|         |  |
|---------|--|
| めざす目的成果 | 老朽化した道路や道路の付属物等を点検することにより、道路環境が修復され、市民が安全で安心して快適に通行できるようになる。 |
| 事業内容    | 生活道路や道路の付属物等の点検を行いつつ修復することにより、市民が安心して通行できる道路環境を築くことができる。     |

2 実施内容

|              |  |                  |        |           |              |
|--------------|--|------------------|--------|-----------|--------------|
| 事業実績         | 標識点検505基、橋りょう点検9橋、横断歩道橋点検1橋の点検委託を実施した。 |                  |        |           |              |
|              | 内 容                                    |                  | 数 量    |           |              |
|              | 標識点検                                   |                  | 505 基  |           |              |
|              | 橋りょう点検                                 |                  | 9 橋    |           |              |
| 横断歩道橋点検      |  | 1 橋              |        |           |              |
| 決算状況         | 事業費(千円)                                | 予算額              | 決算額    |           | 執行率          |
|              |  | 29,048           | 26,179 |           | 90.1%        |
|              | 決算額の内訳(千円)                             | 国庫支出金            | 県支出金   | 地方債       | その他特定財源 一般財源 |
|              |  | 14,344           |        |           | 11,835       |
| 単位当たりの事業費(円) | 単 位                                    |                  |        | 単位当たりの決算額 |              |
|              |  |                  |        | うち一般財源    |              |
|              | 市民の数                                   | 101,087 人        |        | 259       | 117          |
| 活動指標         | 指標名                                    | 説明               | 単位     | 実績値       | 目標値          |
|              | 点検件数                                   | 橋りょう及び道路付属物の点検件数 | 箇所     | 515       | 515          |
|              |  |                  |        |           |              |

3 今後の方向性

|      |   |
|------|---|
| 課題   | 定期的に点検を実施し、市民が安心・安全に通行できるよう維持管理していく必要がある。 |
| 対応方策 | 点検結果に基づき、順次、補修工事を行う。                      |

－ Ⅲ 都市生活基盤分野 －

道路、橋りょう並びに、生活排水の整備及び維持管理

|        |              |              |      |
|--------|--------------|--------------|------|
| 事務事業名  | 道路側溝・舗装工事等事業 | 担当課<br>グループ  | 土木課  |
|        |              |              | 道路整備 |
| 会計・款項目 | 一般08-02-01   | 戦略<br>プロジェクト | ◎    |

1 事業概要

|         |  |
|---------|--|
| めざす目的成果 | 市民の要望により、道路の側溝工事、舗装工事、維持補修工事等を施工することにより、市民が安全で、ゆとりある生活環境を確保できるようになる。 |
| 事業内容    | 地元区の要望や下水道工事に併せて、側溝、舗装等工事を施工し生活道路を整備する。                              |

2 実施内容

| 事業実績         | 側溝工事4,974.7m、舗装工事20,445.1㎡等を実施した。 |                |   |           |          |          |       |      |            |      |             |         |         |
|--------------|-----------------------------------|----------------|---|-----------|----------|----------|-------|------|------------|------|-------------|---------|---------|
|              |                                   |                | <table border="1"> <thead> <tr> <th>工種</th> <th>延長・面積</th> </tr> </thead> <tbody> <tr> <td>側溝工事</td> <td>L=4,974.7m</td> </tr> <tr> <td>舗装工事</td> <td>A=20,445.1㎡</td> </tr> <tr> <td>防護柵設置工事</td> <td>L=77.8m</td> </tr> </tbody> </table> |           |          | 工種       | 延長・面積 | 側溝工事 | L=4,974.7m | 舗装工事 | A=20,445.1㎡ | 防護柵設置工事 | L=77.8m |
|              | 工種                                | 延長・面積          |   |           |          |          |       |      |            |      |             |         |         |
|              | 側溝工事                              | L=4,974.7m     |   |           |          |          |       |      |            |      |             |         |         |
| 舗装工事         | A=20,445.1㎡                       |                |   |           |          |          |       |      |            |      |             |         |         |
| 防護柵設置工事      | L=77.8m                           |                |   |           |          |          |       |      |            |      |             |         |         |
|              |                                   |                |   |           |          |          |       |      |            |      |             |         |         |
| 決算状況         | 事業費(千円)                           | 予算額            |   | 決算額       |          | 執行率      |       |      |            |      |             |         |         |
|              |                                   | 300,000        |   | 295,317   |          |          | 98.4% |      |            |      |             |         |         |
|              | 決算額の内訳(千円)                        | 国庫支出金          | 県支出金  | 地方債       | その他特定財源  | 一般財源     |       |      |            |      |             |         |         |
|              |                                   |                |   |           |          | 295,317  |       |      |            |      |             |         |         |
| 単位当たりの事業費(円) | 単位                                |                |   | 単位当たりの決算額 |          | うち一般財源   |       |      |            |      |             |         |         |
|              | 市民の数                              | 101,087 人      |   | 2,921     | 2,921    |          |       |      |            |      |             |         |         |
| 活動指標         | 指標名                               | 説明             |   | 単位        | 実績値      | 目標値      |       |      |            |      |             |         |         |
|              | 側溝工事整備延長                          | 予算に対しての整備見込み延長 |   | m         | 4,974.7  | 5,000.0  |       |      |            |      |             |         |         |
|              | 舗装工事整備面積                          | 予算に対しての整備見込み面積 |   | ㎡         | 20,445.1 | 28,000.0 |       |      |            |      |             |         |         |
|              |                                   |                |   |           |          |          |       |      |            |      |             |         |         |

3 今後の方向性

|      |                                       |
|------|---------------------------------------|
| 課題   | 各地区からの要望に対し、全て対応することは財政上困難である。        |
| 対応方策 | 要望に対しては、現地調査を行い必要性や事業効果を勘案し、順次整備を進める。 |



|        |            |          |        |
|--------|------------|----------|--------|
| 事務事業名  | 尾北自然歩道改修事業 | 担当課      | まちづくり課 |
|        |            | グループ     | 公園緑地   |
| 会計・款項目 | 一般08-04-02 | 戦略プロジェクト | ◎      |

### 1 事業概要

|         |   |
|---------|---|
| めざす目的成果 | 尾北自然歩道利用者が安心・安全に利用できることで、健康の増進が図られ、心にゆとりを持つことができるようになる。 |
| 事業内容    | 市民が快適に利用できるよう自然歩道を改修し、利用者の安全を確保する。                      |

### 2 実施内容

|      |                                   |               |   |       |              |           |
|------|-----------------------------------|---------------|---|-------|--------------|-----------|
| 事業実績 | 尾北自然歩道に設置しているガードパイプ(1,884m)を改修した。 |               |  |       |              |           |
|      | 事業費(千円)                           | 予算額<br>22,750 | 決算額<br>20,920   |       | 執行率<br>92.0% |           |
| 決算状況 | 決算額の内訳(千円)                        | 国庫支出金         | 県支出金  | 地方債   | その他特定財源      | 一般財源      |
|      |                                   | 7,366         |   |       |              | 13,554    |
| 活動指標 | 指標名                               | 説明            | 単位  | 実績値   | 単位当たりの決算額    |           |
|      |                                   |               |   |       | 市民の数         | 101,087 人 |
| 活動指標 | 工事延長                              |               | m   | 1,884 | 目標値<br>2,200 |           |

### 3 今後の方向性

|      |  |
|------|--|
| 課題   | 遊歩道の幅がやや狭く、また、路面は所々老朽化してきているため、改修の検討をしていく必要がある。      |
| 対応方策 | 拡幅に必要な用地確保は現状では困難であるため、河川の拡幅や改修時に合わせて、歩道の拡幅・改修を検討する。 |

－ Ⅲ 都市生活基盤分野 －

都市公園等の整備推進

|        |            |          |        |
|--------|------------|----------|--------|
| 事務事業名  | 都市公園長寿命化事業 | 担当課      | まちづくり課 |
|        |            | グループ     | 公園緑地   |
| 会計・款項目 | 一般08-04-02 | 戦略プロジェクト | ◎      |

1 事業概要

|         |  |
|---------|--|
| めざす目的成果 | 安心・安全な公園施設の利用、効果的な保全・改修する。                         |
| 事業内容    | 都市公園の長寿命化計画を策定し、市民が安心・安全に公園施設を利用できるよう効果的な保全・修繕を行う。 |

2 実施内容

|              |  |           |   |           |         |       |        |
|--------------|--|-----------|---|-----------|---------|-------|--------|
| 事業実績         | 蘇南公園では大型木製遊具やアスレチック遊具、中央公園及びびなづめ公園では複合遊具など、老朽化した遊具の改修・更新を実施した。                     |           |   |           |         |       |        |
|              |  |           |  |           |         |       |        |
| 決算状況         | 事業費(千円)  | 予算額       |   | 決算額       |         | 執行率   |        |
|              |  | 34,183    |   | 34,025    |         | 99.5% |        |
|              | 決算額の内訳(千円)   | 国庫支出金     | 県支出金  | 地方債       | その他特定財源 | 一般財源  |        |
|              |  | 15,000    |   | 14,200    |         | 4,825 |        |
| 単位当たりの事業費(円) | 単位   |           |   | 単位当たりの決算額 |         |       | うち一般財源 |
|              | 市民の数   | 101,087 人 |   | 337       |         | 48    |        |
| 活動指標         | 指標名  | 説明        | 単位  | 実績値       | 目標値     |       |        |
|              | 改修遊具の基数  |           | 基   | 14        | 14      |       |        |
|              |  |           |   |           |         |       |        |

3 今後の方向性

|      |  |
|------|--|
| 課題   | 江南市公園施設長寿命化計画により、計画的な改修や更新を実施する必要がある。          |
| 対応方策 | 江南市公園施設長寿命化計画に基づき、老朽化した公園施設の計画的・効率的な改修・更新に努める。 |

|        |            |              |        |
|--------|------------|--------------|--------|
| 事務事業名  | 緑化推進事業     | 担当課<br>グループ  | まちづくり課 |
|        |            |              | 公園緑地   |
| 会計・款項目 | 一般08-04-02 | 戦略<br>プロジェクト |        |

1 事業概要

|         |   |
|---------|---|
| めざす目的成果 | 緑化の推進により緑化意識の高揚を図るとともに、花と緑につつまれた快適で潤いのある生活環境が形成される。 |
| 事業内容    | 緑化意識の高揚を図るため、植栽に係る花いっぱい運動等の事業を実施する。                 |

2 実施内容

| 事業実績     | <p>4月に春の花いっぱいコンクールと藤の花コンクール、10月に秋の花いっぱいコンクールを開催し、花いっぱい運動において市内の地元や団体による花の植栽を実施し、緑化への意識高揚を図った。また、シンボルツリー配付事業において、556本の苗木を配付し、都市緑化推進事業において、民有地の庭や駐車場の緑化に対して3件、保全地区や保全樹木に対して171件の補助金を交付し、緑化の推進を図った。</p> |   |           |           |         |        |     |           |    |   |           |    |        |   |   |   |   |   |  |    |    |   |   |   |   |   |  |    |       |   |    |    |   |    |   |     |    |   |   |   |   |   |  |    |      |   |   |   |   |  |  |   |        |   |    |    |   |    |  |    |        |   |    |    |    |    |   |     |      |   |    |    |    |    |   |     |          |   |    |   |   |    |  |    |   |    |     |     |    |     |   |
|----------|--|---|-----------|-----------|---------|--------|-----|-----------|----|---|-----------|----|--------|---|---|---|---|---|--|----|----|---|---|---|---|---|--|----|-------|---|----|----|---|----|---|-----|----|---|---|---|---|---|--|----|------|---|---|---|---|--|--|---|--------|---|----|----|---|----|--|----|--------|---|----|----|----|----|---|-----|------|---|----|----|----|----|---|-----|----------|---|----|---|---|----|--|----|---|----|-----|-----|----|-----|---|
|          |    | <p>平成26年度 シンボルツリー申請一覧表 (単位:本)</p> <table border="1"> <thead> <tr> <th rowspan="2">樹木名</th> <th rowspan="2">婚姻</th> <th rowspan="2">出生</th> <th colspan="2">住宅</th> <th rowspan="2">小学校<br/>入学</th> <th rowspan="2">成人</th> <th rowspan="2">計</th> </tr> <tr> <th>新築</th> <th>購入</th> </tr> </thead> <tbody> <tr> <td>クロガネモチ</td> <td>3</td> <td>4</td> <td>3</td> <td>1</td> <td>1</td> <td></td> <td>12</td> </tr> <tr> <td>フジ</td> <td>1</td> <td>4</td> <td>2</td> <td>2</td> <td>6</td> <td></td> <td>15</td> </tr> <tr> <td>ハナミズキ</td> <td>4</td> <td>42</td> <td>37</td> <td>9</td> <td>26</td> <td>2</td> <td>120</td> </tr> <tr> <td>ウメ</td> <td>2</td> <td>7</td> <td>5</td> <td>3</td> <td>9</td> <td></td> <td>26</td> </tr> <tr> <td>サザンカ</td> <td>1</td> <td>2</td> <td>1</td> <td>2</td> <td></td> <td></td> <td>6</td> </tr> <tr> <td>イロハモミジ</td> <td>2</td> <td>25</td> <td>14</td> <td>4</td> <td>11</td> <td></td> <td>56</td> </tr> <tr> <td>ブルーベリー</td> <td>7</td> <td>38</td> <td>41</td> <td>11</td> <td>55</td> <td>1</td> <td>153</td> </tr> <tr> <td>オリーブ</td> <td>2</td> <td>30</td> <td>47</td> <td>11</td> <td>31</td> <td>3</td> <td>124</td> </tr> <tr> <td>ゴールドクレスト</td> <td>2</td> <td>13</td> <td>9</td> <td>5</td> <td>15</td> <td></td> <td>44</td> </tr> <tr> <td>計</td> <td>24</td> <td>165</td> <td>159</td> <td>48</td> <td>154</td> <td>6</td> <td>556</td> </tr> </tbody> </table> | 樹木名       | 婚姻        | 出生      | 住宅     |     | 小学校<br>入学 | 成人 | 計 | 新築        | 購入 | クロガネモチ | 3 | 4 | 3 | 1 | 1 |  | 12 | フジ | 1 | 4 | 2 | 2 | 6 |  | 15 | ハナミズキ | 4 | 42 | 37 | 9 | 26 | 2 | 120 | ウメ | 2 | 7 | 5 | 3 | 9 |  | 26 | サザンカ | 1 | 2 | 1 | 2 |  |  | 6 | イロハモミジ | 2 | 25 | 14 | 4 | 11 |  | 56 | ブルーベリー | 7 | 38 | 41 | 11 | 55 | 1 | 153 | オリーブ | 2 | 30 | 47 | 11 | 31 | 3 | 124 | ゴールドクレスト | 2 | 13 | 9 | 5 | 15 |  | 44 | 計 | 24 | 165 | 159 | 48 | 154 | 6 |
| 樹木名      | 婚姻   | 出生  |           |           |         | 住宅     |     |           |    |   | 小学校<br>入学 | 成人 | 計      |   |   |   |   |   |  |    |    |   |   |   |   |   |  |    |       |   |    |    |   |    |   |     |    |   |   |   |   |   |  |    |      |   |   |   |   |  |  |   |        |   |    |    |   |    |  |    |        |   |    |    |    |    |   |     |      |   |    |    |    |    |   |     |          |   |    |   |   |    |  |    |   |    |     |     |    |     |   |
|          |  |   | 新築        | 購入        |         |        |     |           |    |   |           |    |        |   |   |   |   |   |  |    |    |   |   |   |   |   |  |    |       |   |    |    |   |    |   |     |    |   |   |   |   |   |  |    |      |   |   |   |   |  |  |   |        |   |    |    |   |    |  |    |        |   |    |    |    |    |   |     |      |   |    |    |    |    |   |     |          |   |    |   |   |    |  |    |   |    |     |     |    |     |   |
| クロガネモチ   | 3  | 4   | 3         | 1         | 1       |        | 12  |           |    |   |           |    |        |   |   |   |   |   |  |    |    |   |   |   |   |   |  |    |       |   |    |    |   |    |   |     |    |   |   |   |   |   |  |    |      |   |   |   |   |  |  |   |        |   |    |    |   |    |  |    |        |   |    |    |    |    |   |     |      |   |    |    |    |    |   |     |          |   |    |   |   |    |  |    |   |    |     |     |    |     |   |
| フジ       | 1  | 4   | 2         | 2         | 6       |        | 15  |           |    |   |           |    |        |   |   |   |   |   |  |    |    |   |   |   |   |   |  |    |       |   |    |    |   |    |   |     |    |   |   |   |   |   |  |    |      |   |   |   |   |  |  |   |        |   |    |    |   |    |  |    |        |   |    |    |    |    |   |     |      |   |    |    |    |    |   |     |          |   |    |   |   |    |  |    |   |    |     |     |    |     |   |
| ハナミズキ    | 4  | 42  | 37        | 9         | 26      | 2      | 120 |           |    |   |           |    |        |   |   |   |   |   |  |    |    |   |   |   |   |   |  |    |       |   |    |    |   |    |   |     |    |   |   |   |   |   |  |    |      |   |   |   |   |  |  |   |        |   |    |    |   |    |  |    |        |   |    |    |    |    |   |     |      |   |    |    |    |    |   |     |          |   |    |   |   |    |  |    |   |    |     |     |    |     |   |
| ウメ       | 2  | 7   | 5         | 3         | 9       |        | 26  |           |    |   |           |    |        |   |   |   |   |   |  |    |    |   |   |   |   |   |  |    |       |   |    |    |   |    |   |     |    |   |   |   |   |   |  |    |      |   |   |   |   |  |  |   |        |   |    |    |   |    |  |    |        |   |    |    |    |    |   |     |      |   |    |    |    |    |   |     |          |   |    |   |   |    |  |    |   |    |     |     |    |     |   |
| サザンカ     | 1  | 2   | 1         | 2         |         |        | 6   |           |    |   |           |    |        |   |   |   |   |   |  |    |    |   |   |   |   |   |  |    |       |   |    |    |   |    |   |     |    |   |   |   |   |   |  |    |      |   |   |   |   |  |  |   |        |   |    |    |   |    |  |    |        |   |    |    |    |    |   |     |      |   |    |    |    |    |   |     |          |   |    |   |   |    |  |    |   |    |     |     |    |     |   |
| イロハモミジ   | 2  | 25  | 14        | 4         | 11      |        | 56  |           |    |   |           |    |        |   |   |   |   |   |  |    |    |   |   |   |   |   |  |    |       |   |    |    |   |    |   |     |    |   |   |   |   |   |  |    |      |   |   |   |   |  |  |   |        |   |    |    |   |    |  |    |        |   |    |    |    |    |   |     |      |   |    |    |    |    |   |     |          |   |    |   |   |    |  |    |   |    |     |     |    |     |   |
| ブルーベリー   | 7  | 38  | 41        | 11        | 55      | 1      | 153 |           |    |   |           |    |        |   |   |   |   |   |  |    |    |   |   |   |   |   |  |    |       |   |    |    |   |    |   |     |    |   |   |   |   |   |  |    |      |   |   |   |   |  |  |   |        |   |    |    |   |    |  |    |        |   |    |    |    |    |   |     |      |   |    |    |    |    |   |     |          |   |    |   |   |    |  |    |   |    |     |     |    |     |   |
| オリーブ     | 2  | 30  | 47        | 11        | 31      | 3      | 124 |           |    |   |           |    |        |   |   |   |   |   |  |    |    |   |   |   |   |   |  |    |       |   |    |    |   |    |   |     |    |   |   |   |   |   |  |    |      |   |   |   |   |  |  |   |        |   |    |    |   |    |  |    |        |   |    |    |    |    |   |     |      |   |    |    |    |    |   |     |          |   |    |   |   |    |  |    |   |    |     |     |    |     |   |
| ゴールドクレスト | 2  | 13  | 9         | 5         | 15      |        | 44  |           |    |   |           |    |        |   |   |   |   |   |  |    |    |   |   |   |   |   |  |    |       |   |    |    |   |    |   |     |    |   |   |   |   |   |  |    |      |   |   |   |   |  |  |   |        |   |    |    |   |    |  |    |        |   |    |    |    |    |   |     |      |   |    |    |    |    |   |     |          |   |    |   |   |    |  |    |   |    |     |     |    |     |   |
| 計        | 24   | 165   | 159       | 48        | 154     | 6      | 556 |           |    |   |           |    |        |   |   |   |   |   |  |    |    |   |   |   |   |   |  |    |       |   |    |    |   |    |   |     |    |   |   |   |   |   |  |    |      |   |   |   |   |  |  |   |        |   |    |    |   |    |  |    |        |   |    |    |    |    |   |     |      |   |    |    |    |    |   |     |          |   |    |   |   |    |  |    |   |    |     |     |    |     |   |
| 決算状況     | 事業費(千円)  | 予算額   | 決算額       |           | 執行率     |        |     |           |    |   |           |    |        |   |   |   |   |   |  |    |    |   |   |   |   |   |  |    |       |   |    |    |   |    |   |     |    |   |   |   |   |   |  |    |      |   |   |   |   |  |  |   |        |   |    |    |   |    |  |    |        |   |    |    |    |    |   |     |      |   |    |    |    |    |   |     |          |   |    |   |   |    |  |    |   |    |     |     |    |     |   |
|          |  | 10,468  | 9,534     |           | 91.1%   |        |     |           |    |   |           |    |        |   |   |   |   |   |  |    |    |   |   |   |   |   |  |    |       |   |    |    |   |    |   |     |    |   |   |   |   |   |  |    |      |   |   |   |   |  |  |   |        |   |    |    |   |    |  |    |        |   |    |    |    |    |   |     |      |   |    |    |    |    |   |     |          |   |    |   |   |    |  |    |   |    |     |     |    |     |   |
|          | 決算額の内訳(千円)   | 国庫支出金   | 県支出金      | 地方債       | その他特定財源 | 一般財源   |     |           |    |   |           |    |        |   |   |   |   |   |  |    |    |   |   |   |   |   |  |    |       |   |    |    |   |    |   |     |    |   |   |   |   |   |  |    |      |   |   |   |   |  |  |   |        |   |    |    |   |    |  |    |        |   |    |    |    |    |   |     |      |   |    |    |    |    |   |     |          |   |    |   |   |    |  |    |   |    |     |     |    |     |   |
|          |  |   | 2,377     |           |         | 7,157  |     |           |    |   |           |    |        |   |   |   |   |   |  |    |    |   |   |   |   |   |  |    |       |   |    |    |   |    |   |     |    |   |   |   |   |   |  |    |      |   |   |   |   |  |  |   |        |   |    |    |   |    |  |    |        |   |    |    |    |    |   |     |      |   |    |    |    |    |   |     |          |   |    |   |   |    |  |    |   |    |     |     |    |     |   |
| 活動指標     | 単位当たりの事業費(円)   | 単位  |           | 単位当たりの決算額 |         | うち一般財源 |     |           |    |   |           |    |        |   |   |   |   |   |  |    |    |   |   |   |   |   |  |    |       |   |    |    |   |    |   |     |    |   |   |   |   |   |  |    |      |   |   |   |   |  |  |   |        |   |    |    |   |    |  |    |        |   |    |    |    |    |   |     |      |   |    |    |    |    |   |     |          |   |    |   |   |    |  |    |   |    |     |     |    |     |   |
|          |  | 市民の数  | 101,087 人 | 94        | 71      |        |     |           |    |   |           |    |        |   |   |   |   |   |  |    |    |   |   |   |   |   |  |    |       |   |    |    |   |    |   |     |    |   |   |   |   |   |  |    |      |   |   |   |   |  |  |   |        |   |    |    |   |    |  |    |        |   |    |    |    |    |   |     |      |   |    |    |    |    |   |     |          |   |    |   |   |    |  |    |   |    |     |     |    |     |   |
| 活動指標     | 指標名  | 説明  | 単位        | 実績値       | 目標値     |        |     |           |    |   |           |    |        |   |   |   |   |   |  |    |    |   |   |   |   |   |  |    |       |   |    |    |   |    |   |     |    |   |   |   |   |   |  |    |      |   |   |   |   |  |  |   |        |   |    |    |   |    |  |    |        |   |    |    |    |    |   |     |      |   |    |    |    |    |   |     |          |   |    |   |   |    |  |    |   |    |     |     |    |     |   |
|          | 花いっぱいコンクール応募数  |   | 人         | 113       | 150     |        |     |           |    |   |           |    |        |   |   |   |   |   |  |    |    |   |   |   |   |   |  |    |       |   |    |    |   |    |   |     |    |   |   |   |   |   |  |    |      |   |   |   |   |  |  |   |        |   |    |    |   |    |  |    |        |   |    |    |    |    |   |     |      |   |    |    |    |    |   |     |          |   |    |   |   |    |  |    |   |    |     |     |    |     |   |
|          | 花いっぱい運動実施地区数   |   | 箇所        | 34        | 33      |        |     |           |    |   |           |    |        |   |   |   |   |   |  |    |    |   |   |   |   |   |  |    |       |   |    |    |   |    |   |     |    |   |   |   |   |   |  |    |      |   |   |   |   |  |  |   |        |   |    |    |   |    |  |    |        |   |    |    |    |    |   |     |      |   |    |    |    |    |   |     |          |   |    |   |   |    |  |    |   |    |     |     |    |     |   |
|          | シンボルツリー配付件数  |   | 件         | 556       | 600     |        |     |           |    |   |           |    |        |   |   |   |   |   |  |    |    |   |   |   |   |   |  |    |       |   |    |    |   |    |   |     |    |   |   |   |   |   |  |    |      |   |   |   |   |  |  |   |        |   |    |    |   |    |  |    |        |   |    |    |    |    |   |     |      |   |    |    |    |    |   |     |          |   |    |   |   |    |  |    |   |    |     |     |    |     |   |

3 今後の方向性

|      |   |
|------|---|
| 課題   | 花いっぱいコンクールの応募数やシンボルツリーの申請本数は増加しているが、民有地の緑化申請件数が増加していない。 |
| 対応方策 | 各種イベントなどの機会を活用したPRに努める。                                 |

－ Ⅲ 都市生活基盤分野 －

適正な公園・緑地などの維持管理

|        |                     |              |        |
|--------|---------------------|--------------|--------|
| 事務事業名  | 公園等維持管理事業           | 担当課<br>グループ  | まちづくり課 |
|        |                     |              | 公園緑地   |
| 会計・款項目 | 一般03-02-03,08-04-02 | 戦略<br>プロジェクト |        |

1 事業概要

|         |  |
|---------|--|
| めざす目的成果 | 施設内の樹木剪定や遊具修繕、浄化槽点検等、清掃業務を実施することにより、市民が施設を憩いの場所として安心して利用できる。 |
| 事業内容    | 毎月1回の職員による遊具点検を含む施設状況確認と、専門業者による年2回の遊具点検を実施する。               |

2 実施内容

|              |   |           |   |           |         |        |  |
|--------------|---|-----------|---|-----------|---------|--------|--|
| 事業実績         | <p>公園や児童遊園、広場等について、毎月1回の職員による遊具点検を含む施設状況確認及び年2回の専門業者による遊具点検を行い、適切な修繕・保守等を実施して維持管理を行い、市民が安心・安全に利用できるよう努めた。<br/>また、清掃・除草などの管理を地元の区へ委託し、地元で愛され親しみの持てる公園となるよう努めた。</p> |           |   |           |         |        |  |
|              |   |           |  |           |         |        |  |
| 決算状況         | 事業費(千円)   | 予算額       |   | 決算額       |         | 執行率    |  |
|              |   | 96,575    |   | 92,007    |         | 95.3%  |  |
|              | 決算額の内訳(千円)  | 国庫支出金     | 県支出金  | 地方債       | その他特定財源 | 一般財源   |  |
|              |   |           |   |           | 37      | 91,970 |  |
| 単位当たりの事業費(円) | 単位  |           |   | 単位当たりの決算額 |         | うち一般財源 |  |
|              | 市民の数  | 101,087 人 |   | 910       |         | 910    |  |
| 活動指標         | 指標名   | 説明        |   | 単位        | 実績値     | 目標値    |  |
|              | 遊具等点検回数   |           |   | 回         | 14      | 14     |  |
|              |   |           |   |           |         |        |  |

3 今後の方向性

|      |   |
|------|---|
| 課題   | 供用開始から年数の経過した公園が増え、遊具、フェンス、トイレなどの公園施設の老朽化が進んでいる。今後、改修や更新の必要性がある公園施設の増加が見込まれる。 |
| 対応方策 | 江南市公園施設長寿命化計画に基づき、老朽化した公園施設などを改修・更新していく。                                      |

|        |              |              |      |
|--------|--------------|--------------|------|
| 事務事業名  | 下水道使用料賦課徴収事業 | 担当課<br>グループ  | 下水道課 |
|        |              |              | 業務経営 |
| 会計・款項目 | 下水           | 戦略<br>プロジェクト | ◎    |

1 事業概要

|         |  |
|---------|--|
| めざす目的成果 | 賦課、徴収事務を的確に行うことにより、行政への信頼が高まり、下水道使用料の納付について理解されるようになる。 |
| 事業内容    | 下水道使用開始に伴う、電算データ入力及び賦課、収納を行い水道課で徴収事務を行う。               |

2 実施内容

|        |   |               |               |           |                   |             |
|--------|---|---------------|---------------|-----------|-------------------|-------------|
| 事業実績   | 全体の下水道使用料収納率については98.58%で、前年度に比べ0.24%増加となった。現年度分については99.51%で0.25%増加し、滞納繰越分については38.23%で0.17%減少となった。 |               |               |           |                   |             |
|        | 収納状況 (単位:円、%)   |               |               |           |                   |             |
|        | 区 分   | 調 定 額         | 収 入 額         | 収 納 率     |                   |             |
| 下水道使用料 | 現年度分  | 234,634,315   | 233,477,844   | 99.51     |                   |             |
|        | 滞納繰越分   | 3,604,536     | 1,378,118     | 38.23     |                   |             |
|        | 合 計   | 238,238,851   | 234,855,962   | 98.58     |                   |             |
| 決算状況   | 事業費(千円)   | 予算額<br>13,880 | 決算額<br>13,215 |           | 執行率<br>95.2%      |             |
|        | 決算額の内訳(千円)  | 国庫支出金         | 県支出金          | 地方債       | その他特定財源<br>13,209 | 一般財源<br>6   |
|        |   | 単 位           |               |           |                   | 単位当たりの決算額   |
|        | 単位当たりの事業費(円)  | 市民の数          |               | 101,087 人 | 131               | うち一般財源<br>0 |
|        |   |               |               |           |                   |             |
| 活動指標   | 指標名   | 説明            | 単位            | 実績値       | 目標値               |             |
|        | 下水道使用料賦課件数  | 下水道使用料を賦課する件数 | 件             | 44,004    | 45,208            |             |
|        | 下水道使用料収納率   | 下水道使用料の収納率    | %             | 99.5      | 99.4              |             |

3 今後の方向性

|      |   |
|------|---|
| 課題   | 下水道事業を健全に経営していくためには、さらに収納率を上げる必要がある。                  |
| 対応方策 | 収納率を上げるため戸別訪問や各イベントで啓発活動を積極的に行い、下水道への理解がより一層深まるよう努める。 |

－ Ⅲ 都市生活基盤分野 －

下水道管きよの建設・維持管理及び普及促進

|        |         |              |      |
|--------|---------|--------------|------|
| 事務事業名  | 管きよ布設事業 | 担当課<br>グループ  | 下水道課 |
|        |         |              | 計画工務 |
| 会計・款項目 | 下水      | 戦略<br>プロジェクト | ◎    |

1 事業概要

|         |                                |
|---------|--------------------------------|
| めざす目的成果 | 下水道工事を行い、順次公共下水道を利用できる区域を拡大する。 |
| 事業内容    | 認可区域内の供用開始を目指し、管きよを布設する。       |

2 実施内容

|          |  |           |                       |         |           |        |
|----------|--|-----------|-----------------------|---------|-----------|--------|
| 事業実績     | 古知野町、野白町、宮後町、高屋町地内の26.8haにて下水道整備工事を実施した。中部污水1号幹線については、平成26、27年度における2カ年の継続工事であり、現在施工中である。 |           |                       |         |           |        |
|          | <p>枝線管きよ布設工事施工区域</p> <p>中部污水7号幹線</p> <p>古知野東小学校</p> <p>古知野中学校</p> <p>国道一宮犬山線</p>         |           |                       |         |           |        |
|          | 凡 例  |           |                       |         |           |        |
|          | 枝線施工区域   |           | 26.8ha<br>(延長 7,320m) |         |           |        |
| 中部污水7号幹線 |  | 366m      |                       |         |           |        |
| 決算状況     | <p>中部污水1号幹線<br/>平成26、27年度継続工事</p> <p>第10工区</p> <p>第9工区</p> <p>宮田南保育園</p> <p>曼陀羅寺</p>     |           |                       |         |           |        |
|          | 中部污水1号幹線凡例   |           |                       |         |           |        |
|          | 第9工区   |           | 313m                  |         |           |        |
|          | 第10工区  |           | 380m                  |         |           |        |
| 事業費(千円)  | 予算額  |           | 決算額                   |         | 執行率       |        |
|          | 669,614  |           | 643,345               |         | 96.1%     |        |
|          | 決算額の内訳(千円)   | 国庫支出金     | 県支出金                  | 地方債     | その他特定財源   | 一般財源   |
|          |  | 224,843   | 1,200                 | 381,800 | 23,858    | 11,644 |
|          | 単位当たりの事業費(円)   | 単位        |                       |         | 単位当たりの決算額 |        |
|          |  |           | うち一般財源                |         |           |        |
| 市民の数     |  | 101,087 人 |                       | 6,364   | 115       |        |
|          | 計画処理人口   | 95,340 人  |                       | 6,748   | 122       |        |

下水道管きよの建設・維持管理及び普及促進

|      | 指標名     | 説明               | 単位 | 実績値  | 目標値  |
|------|---------|------------------|----|------|------|
| 活動指標 | 下水道整備面積 | 当該年度に整備完了した区域の面積 | ha | 26.8 | 26.8 |
|      | 幹線整備延長  | 当該年度に布設した幹線管きよ延長 | m  | 366  | 370  |
|      |         |                  |    |      |      |

3 今後の方向性

|      |  |
|------|--|
| 課題   | 下水道未普及地域の早期解消に向け、市街化区域は平成32年度の整備完了を目指しており、計画に沿った整備を進める必要がある。 |
| 対応方策 | 整備を拡大していくにあたり、大規模な施設については早期に接続が出来るよう協議を行う。                   |

－ Ⅲ 都市生活基盤分野 －

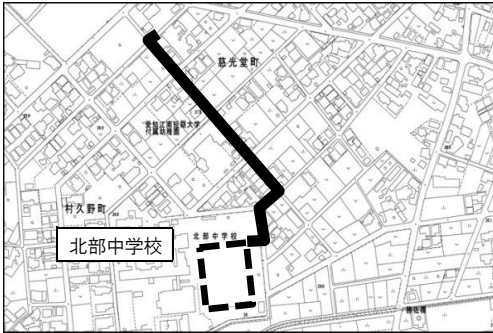
河川の改修整備と雨水抑制機能の強化

|        |            |          |     |
|--------|------------|----------|-----|
| 事務事業名  | 雨水貯留施設整備事業 | 担当課      | 土木課 |
|        |            | グループ     | 治水  |
| 会計・款項目 | 一般08-03-01 | 戦略プロジェクト | ◎   |

1 事業概要

|         |   |
|---------|---|
| めざす目的成果 | 第3次江南市総合治水計画における重点対策メニューを実施することで「5年確率降雨に対する家屋の浸水被害の軽減」を目指す。 |
| 事業内容    | 重点地区の対策箇所に選定されている施設に雨水貯留施設を設置する。                            |

2 実施内容

| 事業実績         | 江南市立北部中学校のグラウンド下に雨水貯留施設を築造する工事を実施した。工事は平成25年度、平成26年度の2ヵ年工事であり、平成26年度はグラウンド下の貯留施設へ雨水を取り込むための流入水路の施工を行い、北部中学校雨水貯留施設工事を完了した。さらに、山尻町地内の浸水対策のため山尻雨水貯留施設設計委託を実施した。また、第3次江南市総合治水計画に基づき、次の公共施設への雨水貯留施設の設置を目指し、基本設計委託の実施と関係機関との協議を行った。 |             |   |           |            |        |      |        |    |           |         |               |    |                |         |    |             |        |      |       |        |
|--------------|---|-------------|---|-----------|------------|--------|------|--------|----|-----------|---------|---------------|----|----------------|---------|----|-------------|--------|------|-------|--------|
|              |   |             | <table border="1"> <thead> <tr> <th>年度</th> <th>工事概要</th> <th>金額(千円)</th> </tr> </thead> <tbody> <tr> <td rowspan="2">25</td> <td>雨水貯留施設 1基</td> <td rowspan="2">162,270</td> </tr> <tr> <td>ボックスカルバート 19m</td> </tr> <tr> <td>26</td> <td>ボックスカルバート 291m</td> <td>112,876</td> </tr> <tr> <td rowspan="3">26</td> <td>地下埋設物等移転補償費</td> <td>23,528</td> </tr> <tr> <td>設計委託</td> <td>5,641</td> </tr> <tr> <td>基本設計委託</td> <td>6,460</td> </tr> </tbody> </table> |           |            | 年度     | 工事概要 | 金額(千円) | 25 | 雨水貯留施設 1基 | 162,270 | ボックスカルバート 19m | 26 | ボックスカルバート 291m | 112,876 | 26 | 地下埋設物等移転補償費 | 23,528 | 設計委託 | 5,641 | 基本設計委託 |
| 年度           | 工事概要  | 金額(千円)      |   |           |            |        |      |        |    |           |         |               |    |                |         |    |             |        |      |       |        |
| 25           | 雨水貯留施設 1基   | 162,270     |   |           |            |        |      |        |    |           |         |               |    |                |         |    |             |        |      |       |        |
|              | ボックスカルバート 19m   |             |   |           |            |        |      |        |    |           |         |               |    |                |         |    |             |        |      |       |        |
| 26           | ボックスカルバート 291m  | 112,876     |   |           |            |        |      |        |    |           |         |               |    |                |         |    |             |        |      |       |        |
| 26           | 地下埋設物等移転補償費   | 23,528      |   |           |            |        |      |        |    |           |         |               |    |                |         |    |             |        |      |       |        |
|              | 設計委託  | 5,641       |   |           |            |        |      |        |    |           |         |               |    |                |         |    |             |        |      |       |        |
|              | 基本設計委託  | 6,460       |   |           |            |        |      |        |    |           |         |               |    |                |         |    |             |        |      |       |        |
| 決算状況         | 事業費(千円)   | 予算額         | 決算額   |           | 執行率        |        |      |        |    |           |         |               |    |                |         |    |             |        |      |       |        |
|              |   | 168,548     | 148,505   |           | 88.1%      |        |      |        |    |           |         |               |    |                |         |    |             |        |      |       |        |
|              | 決算額の内訳(千円)  | 国庫支出金       | 県支出金  | 地方債       | その他特定財源    | 一般財源   |      |        |    |           |         |               |    |                |         |    |             |        |      |       |        |
|              |   | 37,200      |   | 66,900    |            | 44,405 |      |        |    |           |         |               |    |                |         |    |             |        |      |       |        |
| 単位当たりの事業費(円) | 単位  |             |   | 単位当たりの決算額 |            |        |      |        |    |           |         |               |    |                |         |    |             |        |      |       |        |
|              | 市民の数  | 101,087 人   |   | 1,469     | うち一般財源 439 |        |      |        |    |           |         |               |    |                |         |    |             |        |      |       |        |
| 活動指標         | 指標名   | 説明          | 単位  | 実績値       | 目標値        |        |      |        |    |           |         |               |    |                |         |    |             |        |      |       |        |
|              | 建設箇所  | 雨水貯留施設の設置箇所 | 箇所  | 0.5       | 1          |        |      |        |    |           |         |               |    |                |         |    |             |        |      |       |        |

3 今後の方向性

|      |  |
|------|--|
| 課題   | ゲリラ豪雨や台風等による浸水被害を軽減するため、小中学校などの公共施設に雨水貯留施設を設置し、浸水対策をしていく必要がある。 |
| 対応方策 | 第3次江南市総合治水計画に基づき、雨水貯留施設を計画的に設置していく。                            |



河川の改修整備と雨水抑制機能の強化

|        |            |              |     |
|--------|------------|--------------|-----|
| 事務事業名  | 雨水抑制事業     | 担当課<br>グループ  | 土木課 |
|        |            |              | 治水  |
| 会計・款項目 | 一般08-03-01 | 戦略<br>プロジェクト |     |

1 事業概要

|         |   |
|---------|---|
| めざす目的成果 | 宅地開発に伴う雨水抑制を指導し、道路の冠水及び河川の急激な増水を防止することにより、市民の安全及び快適な生活が確保できる。 |
| 事業内容    | 宅地開発に関する雨水抑制指導を行い、雨水抑制施設設置費補助金の交付を行う。                         |

2 実施内容

|       |   |      |                |      |           |            |         |             |        |  |
|-------|---|------|----------------|------|-----------|------------|---------|-------------|--------|--|
| 事業実績  | 降雨時における雨水流出抑制を図ることを目的に、雨水貯留浸透施設設置費補助金を交付した。また、浸水による家屋の被害を防止するため、浸水防止施設を設置される方に、浸水防止施設設置費補助金を交付した。 |      |                |      |           |            |         |             |        |  |
|       | 雨水貯留浸透施設設置費等補助金交付実績   |      |                |      |           |            |         |             |        |  |
|       | 雨水浸透柵   |      |                |      | 浸透トレンチ管   |            | 雨水貯留槽   |             |        |  |
|       | φ350  |      | φ300           |      | m         |            | 基       |             | 容量     |  |
|       | 基   | 補助額  | 基              | 補助額  | m         | 補助額        | 基       | 容量          | 補助額    |  |
| 10基   | 200,000円  | 3基   | 30,000円        | 0m   | 0円        | 216基       | 45,654ℓ | 10,553,980円 |        |  |
| 透水性舗装 |   |      |                |      | 浸水防止施設    |            |         |             |        |  |
| ㎡     |   | 補助額  |                | m    |           | 補助額        |         |             |        |  |
| 0㎡    |   | 0円   |                | 204m |           | 1,600,000円 |         |             |        |  |
| 決算状況  | 事業費(千円)   |      | 予算額            |      | 決算額       |            |         | 執行率         |        |  |
|       |   |      | 20,103         |      | 12,482    |            |         | 62.1%       |        |  |
|       | 決算額の内訳(千円)  |      | 国庫支出金          | 県支出金 | 地方債       | その他特定財源    |         | 一般財源        |        |  |
|       |   |      | 3,230          |      |           |            |         | 9,252       |        |  |
|       | 単位当たりの事業費(円)  |      | 単位             |      |           | 単位当たりの決算額  |         |             | うち一般財源 |  |
|       |   | 市民の数 |                |      | 101,087 人 |            |         | 123         |        |  |
|       |   |      |                |      |           |            |         | 92          |        |  |
| 活動指標  | 指標名   |      | 説明             |      | 単位        | 実績値        |         | 目標値         |        |  |
|       | 雨水浸透柵設置数  |      | 口径350と300の補助基数 |      | 基         | 13         |         | 60          |        |  |
|       | 雨水貯留槽設置数  |      |                |      | 基         | 216        |         | 200         |        |  |



3 今後の方向性

|      |  |
|------|--|
| 課題   | 市民に雨水貯留浸透施設や浸水防止施設の設置補助制度をより一層周知していく必要がある。                                       |
| 対応方策 | 引き続き、雨水貯留浸透施設設置費補助金、浸水防止施設設置費補助金について、広報やホームページ、地元区長を通じて周知していく。また、さらにPRできる場を検討する。 |

－ Ⅲ 都市生活基盤分野 －

適切な開発許可と建築指導及び、木造住宅耐震化の促進

|        |              |              |      |
|--------|--------------|--------------|------|
| 事務事業名  | 民間木造住宅耐震診断事業 | 担当課<br>グループ  | 建築課  |
|        |              |              | 建築指導 |
| 会計・款項目 | 一般08-01-02   | 戦略<br>プロジェクト | ◎    |

1 事業概要

|         |                               |
|---------|-------------------------------|
| めざす目的成果 | 家屋の耐震性を知り、地震に対する関心を高めることができる。 |
| 事業内容    | 昭和56年以前の民間木造住宅の耐震診断を無料で実施する。  |

2 実施内容

| 事業実績 | 昭和56年以前の民間木造住宅の無料耐震診断を38棟実施した。また、耐震診断の必要性をPRした。   |        |       |           |         |        |        |       |      |     |      |    |     |      |    |     |      |    |     |      |    |       |       |    |       |       |    |       |       |    |       |       |    |       |       |    |       |       |    |       |       |    |       |
|------|---|--------|-------|-----------|---------|--------|--------|-------|------|-----|------|----|-----|------|----|-----|------|----|-----|------|----|-------|-------|----|-------|-------|----|-------|-------|----|-------|-------|----|-------|-------|----|-------|-------|----|-------|-------|----|-------|
|      |  <p>民間木造住宅耐震診断実績</p> <table border="1"> <thead> <tr> <th>年度</th> <th>診断累計棟数</th> <th>診断実施率</th> </tr> </thead> <tbody> <tr><td>15年度</td><td>280</td><td>2.3%</td></tr> <tr><td>16</td><td>535</td><td>4.4%</td></tr> <tr><td>17</td><td>735</td><td>6.1%</td></tr> <tr><td>18</td><td>798</td><td>6.6%</td></tr> <tr><td>19</td><td>1,718</td><td>14.2%</td></tr> <tr><td>20</td><td>1,820</td><td>15.1%</td></tr> <tr><td>21</td><td>1,920</td><td>15.9%</td></tr> <tr><td>22</td><td>2,018</td><td>16.7%</td></tr> <tr><td>23</td><td>2,218</td><td>18.3%</td></tr> <tr><td>24</td><td>2,398</td><td>19.8%</td></tr> <tr><td>25</td><td>2,448</td><td>20.2%</td></tr> <tr><td>26</td><td>2,486</td><td>20.6%</td></tr> </tbody> </table> <p>※要耐震診断棟数12,090棟（江南市戦略計画より）</p> |        |       |           |         | 年度     | 診断累計棟数 | 診断実施率 | 15年度 | 280 | 2.3% | 16 | 535 | 4.4% | 17 | 735 | 6.1% | 18 | 798 | 6.6% | 19 | 1,718 | 14.2% | 20 | 1,820 | 15.1% | 21 | 1,920 | 15.9% | 22 | 2,018 | 16.7% | 23 | 2,218 | 18.3% | 24 | 2,398 | 19.8% | 25 | 2,448 | 20.2% | 26 | 2,486 |
| 年度   | 診断累計棟数  | 診断実施率  |       |           |         |        |        |       |      |     |      |    |     |      |    |     |      |    |     |      |    |       |       |    |       |       |    |       |       |    |       |       |    |       |       |    |       |       |    |       |       |    |       |
| 15年度 | 280   | 2.3%   |       |           |         |        |        |       |      |     |      |    |     |      |    |     |      |    |     |      |    |       |       |    |       |       |    |       |       |    |       |       |    |       |       |    |       |       |    |       |       |    |       |
| 16   | 535   | 4.4%   |       |           |         |        |        |       |      |     |      |    |     |      |    |     |      |    |     |      |    |       |       |    |       |       |    |       |       |    |       |       |    |       |       |    |       |       |    |       |       |    |       |
| 17   | 735   | 6.1%   |       |           |         |        |        |       |      |     |      |    |     |      |    |     |      |    |     |      |    |       |       |    |       |       |    |       |       |    |       |       |    |       |       |    |       |       |    |       |       |    |       |
| 18   | 798   | 6.6%   |       |           |         |        |        |       |      |     |      |    |     |      |    |     |      |    |     |      |    |       |       |    |       |       |    |       |       |    |       |       |    |       |       |    |       |       |    |       |       |    |       |
| 19   | 1,718   | 14.2%  |       |           |         |        |        |       |      |     |      |    |     |      |    |     |      |    |     |      |    |       |       |    |       |       |    |       |       |    |       |       |    |       |       |    |       |       |    |       |       |    |       |
| 20   | 1,820   | 15.1%  |       |           |         |        |        |       |      |     |      |    |     |      |    |     |      |    |     |      |    |       |       |    |       |       |    |       |       |    |       |       |    |       |       |    |       |       |    |       |       |    |       |
| 21   | 1,920   | 15.9%  |       |           |         |        |        |       |      |     |      |    |     |      |    |     |      |    |     |      |    |       |       |    |       |       |    |       |       |    |       |       |    |       |       |    |       |       |    |       |       |    |       |
| 22   | 2,018   | 16.7%  |       |           |         |        |        |       |      |     |      |    |     |      |    |     |      |    |     |      |    |       |       |    |       |       |    |       |       |    |       |       |    |       |       |    |       |       |    |       |       |    |       |
| 23   | 2,218   | 18.3%  |       |           |         |        |        |       |      |     |      |    |     |      |    |     |      |    |     |      |    |       |       |    |       |       |    |       |       |    |       |       |    |       |       |    |       |       |    |       |       |    |       |
| 24   | 2,398   | 19.8%  |       |           |         |        |        |       |      |     |      |    |     |      |    |     |      |    |     |      |    |       |       |    |       |       |    |       |       |    |       |       |    |       |       |    |       |       |    |       |       |    |       |
| 25   | 2,448   | 20.2%  |       |           |         |        |        |       |      |     |      |    |     |      |    |     |      |    |     |      |    |       |       |    |       |       |    |       |       |    |       |       |    |       |       |    |       |       |    |       |       |    |       |
| 26   | 2,486   | 20.6%  |       |           |         |        |        |       |      |     |      |    |     |      |    |     |      |    |     |      |    |       |       |    |       |       |    |       |       |    |       |       |    |       |       |    |       |       |    |       |       |    |       |
| 決算状況 | 事業費(千円)   | 予算額    | 決算額   |           | 執行率     |        |        |       |      |     |      |    |     |      |    |     |      |    |     |      |    |       |       |    |       |       |    |       |       |    |       |       |    |       |       |    |       |       |    |       |       |    |       |
|      |   | 9,038  | 1,796 |           | 19.9%   |        |        |       |      |     |      |    |     |      |    |     |      |    |     |      |    |       |       |    |       |       |    |       |       |    |       |       |    |       |       |    |       |       |    |       |       |    |       |
|      | 決算額の内訳(千円)  | 国庫支出金  | 県支出金  | 地方債       | その他特定財源 | 一般財源   |        |       |      |     |      |    |     |      |    |     |      |    |     |      |    |       |       |    |       |       |    |       |       |    |       |       |    |       |       |    |       |       |    |       |       |    |       |
|      |   | 879    | 439   |           |         | 478    |        |       |      |     |      |    |     |      |    |     |      |    |     |      |    |       |       |    |       |       |    |       |       |    |       |       |    |       |       |    |       |       |    |       |       |    |       |
| 活動指標 | 単位当たりの事業費(円)  | 単位     |       | 単位当たりの決算額 |         |        |        |       |      |     |      |    |     |      |    |     |      |    |     |      |    |       |       |    |       |       |    |       |       |    |       |       |    |       |       |    |       |       |    |       |       |    |       |
|      |   | 市民の数   |       | 101,087 人 | 18      | うち一般財源 |        |       |      |     |      |    |     |      |    |     |      |    |     |      |    |       |       |    |       |       |    |       |       |    |       |       |    |       |       |    |       |       |    |       |       |    |       |
|      |   | 耐震診断棟数 |       | 38 件      | 47,263  | 12,579 |        |       |      |     |      |    |     |      |    |     |      |    |     |      |    |       |       |    |       |       |    |       |       |    |       |       |    |       |       |    |       |       |    |       |       |    |       |
| 活動指標 | 指標名   | 説明     | 単位    | 実績値       | 目標値     |        |        |       |      |     |      |    |     |      |    |     |      |    |     |      |    |       |       |    |       |       |    |       |       |    |       |       |    |       |       |    |       |       |    |       |       |    |       |
|      | 耐震診断棟数  |        | 棟     | 38        | 200     |        |        |       |      |     |      |    |     |      |    |     |      |    |     |      |    |       |       |    |       |       |    |       |       |    |       |       |    |       |       |    |       |       |    |       |       |    |       |

3 今後の方向性

|      |   |
|------|---|
| 課題   | 平成15年度より民間木造住宅耐震診断事業を実施しているが、診断の必要な住宅に対し、受診されたのは約20%である。    |
| 対応方策 | 従来から行っている情報提供、啓発、普及活動に加えて、区域や対象者を限定した直接訪問によるPR等の新たな手法を検討する。 |

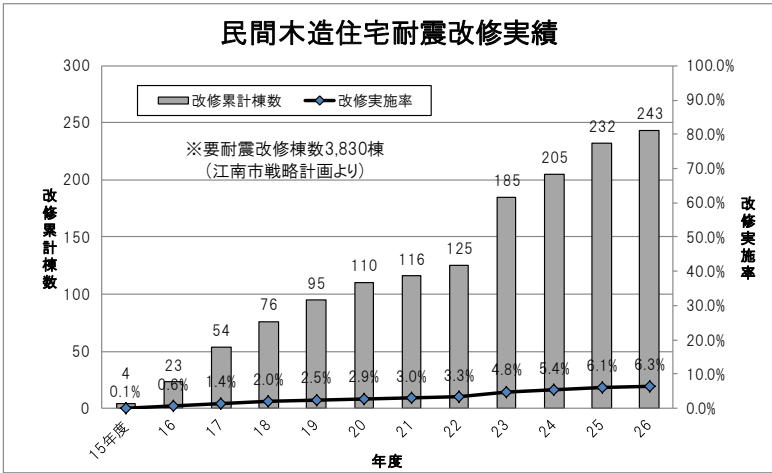
適切な開発許可と建築指導及び、木造住宅耐震化の促進

|        |              |          |      |
|--------|--------------|----------|------|
| 事務事業名  | 民間木造住宅耐震補強事業 | 担当課      | 建築課  |
|        |              | グループ     | 建築指導 |
| 会計・款項目 | 一般08-01-02   | 戦略プロジェクト | ◎    |

1 事業概要

|         |  |
|---------|--|
| めざす目的成果 | 家屋の耐震改修・補強をすることにより、被害を最小限にし、安全で安心な住宅を確保することができる。 |
| 事業内容    | 民間木造住宅の耐震補強に一定額の補助を行う。                           |

2 実施内容

| 事業実績 | 民間木造住宅の耐震改修補助申請の審査及び検査を行い一定額の補助をした。  |       |        |       |      |   |      |    |    |      |    |    |      |    |    |      |    |    |      |    |     |      |    |     |      |    |     |      |    |     |      |    |     |      |    |     |      |    |     |      |
|------|--|-------|--------|-------|------|---|------|----|----|------|----|----|------|----|----|------|----|----|------|----|-----|------|----|-----|------|----|-----|------|----|-----|------|----|-----|------|----|-----|------|----|-----|------|
|      |  <table border="1"> <caption>民間木造住宅耐震改修実績</caption> <thead> <tr> <th>年度</th> <th>改修累計棟数</th> <th>改修実施率</th> </tr> </thead> <tbody> <tr><td>15年度</td><td>4</td><td>0.1%</td></tr> <tr><td>16</td><td>23</td><td>0.6%</td></tr> <tr><td>17</td><td>54</td><td>1.4%</td></tr> <tr><td>18</td><td>76</td><td>2.0%</td></tr> <tr><td>19</td><td>95</td><td>2.5%</td></tr> <tr><td>20</td><td>110</td><td>2.9%</td></tr> <tr><td>21</td><td>116</td><td>3.0%</td></tr> <tr><td>22</td><td>125</td><td>3.3%</td></tr> <tr><td>23</td><td>185</td><td>4.8%</td></tr> <tr><td>24</td><td>205</td><td>5.4%</td></tr> <tr><td>25</td><td>232</td><td>6.1%</td></tr> <tr><td>26</td><td>243</td><td>6.3%</td></tr> </tbody> </table> <p>※要耐震改修棟数3,830棟（江南市戦略計画より）</p> | 年度    | 改修累計棟数 | 改修実施率 | 15年度 | 4 | 0.1% | 16 | 23 | 0.6% | 17 | 54 | 1.4% | 18 | 76 | 2.0% | 19 | 95 | 2.5% | 20 | 110 | 2.9% | 21 | 116 | 3.0% | 22 | 125 | 3.3% | 23 | 185 | 4.8% | 24 | 205 | 5.4% | 25 | 232 | 6.1% | 26 | 243 | 6.3% |
| 年度   | 改修累計棟数   | 改修実施率 |        |       |      |   |      |    |    |      |    |    |      |    |    |      |    |    |      |    |     |      |    |     |      |    |     |      |    |     |      |    |     |      |    |     |      |    |     |      |
| 15年度 | 4  | 0.1%  |        |       |      |   |      |    |    |      |    |    |      |    |    |      |    |    |      |    |     |      |    |     |      |    |     |      |    |     |      |    |     |      |    |     |      |    |     |      |
| 16   | 23   | 0.6%  |        |       |      |   |      |    |    |      |    |    |      |    |    |      |    |    |      |    |     |      |    |     |      |    |     |      |    |     |      |    |     |      |    |     |      |    |     |      |
| 17   | 54   | 1.4%  |        |       |      |   |      |    |    |      |    |    |      |    |    |      |    |    |      |    |     |      |    |     |      |    |     |      |    |     |      |    |     |      |    |     |      |    |     |      |
| 18   | 76   | 2.0%  |        |       |      |   |      |    |    |      |    |    |      |    |    |      |    |    |      |    |     |      |    |     |      |    |     |      |    |     |      |    |     |      |    |     |      |    |     |      |
| 19   | 95   | 2.5%  |        |       |      |   |      |    |    |      |    |    |      |    |    |      |    |    |      |    |     |      |    |     |      |    |     |      |    |     |      |    |     |      |    |     |      |    |     |      |
| 20   | 110  | 2.9%  |        |       |      |   |      |    |    |      |    |    |      |    |    |      |    |    |      |    |     |      |    |     |      |    |     |      |    |     |      |    |     |      |    |     |      |    |     |      |
| 21   | 116  | 3.0%  |        |       |      |   |      |    |    |      |    |    |      |    |    |      |    |    |      |    |     |      |    |     |      |    |     |      |    |     |      |    |     |      |    |     |      |    |     |      |
| 22   | 125  | 3.3%  |        |       |      |   |      |    |    |      |    |    |      |    |    |      |    |    |      |    |     |      |    |     |      |    |     |      |    |     |      |    |     |      |    |     |      |    |     |      |
| 23   | 185  | 4.8%  |        |       |      |   |      |    |    |      |    |    |      |    |    |      |    |    |      |    |     |      |    |     |      |    |     |      |    |     |      |    |     |      |    |     |      |    |     |      |
| 24   | 205  | 5.4%  |        |       |      |   |      |    |    |      |    |    |      |    |    |      |    |    |      |    |     |      |    |     |      |    |     |      |    |     |      |    |     |      |    |     |      |    |     |      |
| 25   | 232  | 6.1%  |        |       |      |   |      |    |    |      |    |    |      |    |    |      |    |    |      |    |     |      |    |     |      |    |     |      |    |     |      |    |     |      |    |     |      |    |     |      |
| 26   | 243  | 6.3%  |        |       |      |   |      |    |    |      |    |    |      |    |    |      |    |    |      |    |     |      |    |     |      |    |     |      |    |     |      |    |     |      |    |     |      |    |     |      |

|      |            |        |       |     |         |              |           |         |         |
|------|------------|--------|-------|-----|---------|--------------|-----------|---------|---------|
| 決算状況 | 事業費(千円)    | 予算額    | 決算額   |     |         | 執行率          |           |         |         |
|      |            | 27,024 | 9,600 |     |         | 35.5%        |           |         |         |
|      | 決算額の内訳(千円) | 国庫支出金  | 県支出金  | 地方債 | その他特定財源 | 一般財源         |           |         |         |
|      |            | 4,799  | 2,400 |     |         | 2,401        |           |         |         |
| 活動指標 | 指標名        | 説明     | 単位    | 実績値 | 目標値     | 単位当たりの事業費(円) |           |         |         |
|      |            |        |       |     |         | 市民の数         | 101,087 人 | 95      | 24      |
|      |            |        |       |     |         | 耐震改修棟数       | 11 棟      | 872,727 | 218,273 |
| 活動指標 | 耐震改修棟数     |        | 棟     | 11  | 20      |              |           |         |         |

3 今後の方向性

|      |  |
|------|--|
| 課題   | 減災化及び高齢者、障害者等災害時における避難弱者への対応を目的として、「江南市民間木造住宅段階的耐震改修費補助金交付要綱」及び「江南市民間木造住宅耐震シェルター整備費補助金交付要綱」を整備したが、申請実績が少ない状態である。 |
| 対応方策 | 今後も引き続き啓発活動の際に、「江南市民間木造住宅段階的耐震改修費補助金交付要綱」及び「江南市民間木造住宅耐震シェルター整備費補助金交付要綱」についてPRを行う。                                |

－ Ⅲ 都市生活基盤分野 －


市営住宅整備・維持管理、及び市有建築物の整備

|        |            |              |       |
|--------|------------|--------------|-------|
| 事務事業名  | 市営住宅長寿命化事業 | 担当課<br>グループ  | 建築課   |
|        |            |              | 営繕・住宅 |
| 会計・款項目 | 一般08-05-01 | 戦略<br>プロジェクト | ◎     |

1 事業概要

|         |   |
|---------|---|
| めざす目的成果 | 市営住宅の計画的な修繕を行うことにより、良質なストックとして長期活用することができる。 |
| 事業内容    | 江南市公営住宅等長寿命化計画に基づき外壁及び屋根の改修を行う。             |

2 実施内容

|      |  |   |
|------|--|---|
| 事業実績 | 江南市公営住宅等長寿命化計画に基づき、市営山王住宅D棟及び集会所の改修工事を実施した。<br>○建物概要<br>（市営山王住宅D棟）<br>建設年度：平成6年度<br>構造：鉄筋コンクリート造 階数：4階建て<br>延べ床面積：1,210.4㎡<br>住戸数：16戸<br>（集会所）<br>建設年度：平成6年度<br>構造・規模：鉄筋コンクリート造平屋建て・74㎡<br>○工事実績<br>外壁改修工事：防水型塗装へ改修<br>屋上防水改修工事：断熱材敷き込みの上、シート防水改修<br>駐車場改修工事：透水性アスファルト舗装改修 |  |
|      |  |   |

|      |              |        |           |           |           |        |
|------|--------------|--------|-----------|-----------|-----------|--------|
| 決算状況 | 事業費(千円)      | 予算額    | 決算額       |           |           | 執行率    |
|      |              | 29,257 | 26,622    |           |           | 91.0%  |
|      | 決算額の内訳(千円)   | 国庫支出金  | 県支出金      | 地方債       | その他特定財源   | 一般財源   |
|      |              | 10,185 |           |           |           | 16,437 |
| 活動指標 | 単位当たりの事業費(円) | 単位     |           | 単位当たりの決算額 |           | うち一般財源 |
|      |              | 市民の数   | 101,087 人 | 263       | 163       |        |
|      |              | 入居世帯数  | 16 戸      | 1,663,875 | 1,027,313 |        |
| 活動指標 | 指標名          | 説明     | 単位        | 実績値       | 目標値       |        |
|      | 未改修件数        |        | 件         | 0         | 0         |        |

3 今後の方向性

|      |  |
|------|--|
| 課題   | 江南市公営住宅等長寿命化計画に基づき、施設の長寿命化を図る必要がある。  |
| 対応方策 | 江南市公営住宅等長寿命化計画に基づき、市営住宅を順次、改修する。また、今回実施した外壁、屋上防水改修工事の他、内装改修、給排水管改修についても計画的に実施していく。 |

# IV 教育分野

施策評価(平成26年度実施施策)の結果

【担う分野:IV 教育分野】

【担う柱:1 地域に開かれた快適で安全な学校づくり】

|     |           |       |            |
|-----|-----------|-------|------------|
| 施策名 | 学校教育環境の充実 | 担当部・課 | 教育部<br>教育課 |
|-----|-----------|-------|------------|

1 施策概要

|          |                              |
|----------|------------------------------|
| 目指す目的・成果 | 児童・生徒が心身共に健康な状態で、適切な教育を受けている |
|----------|------------------------------|

2 投入コスト

(単位:千円)

| 事業費     | 減価償却費 | 公債費   | 人件費    | 計       |
|---------|-------|-------|--------|---------|
| 394,231 | 474   | 2,874 | 16,063 | 413,642 |

3 成果の状況



:90%以上達成した



:70%以上達成した



:達成していない

| 指標名 (*は基本計画掲載指標)             | 単位 | 基準値           | 目標値  | 実績値  | 達成状況<br>(達成率)   |
|------------------------------|----|---------------|------|------|---|
| 学校が好き、授業が楽しいと感じている児童・生徒の割合 * | %  | 85.0<br>(H18) | 95.0 | 82.9 | <br>(87.3%)    |
| 特別支援学級等支援職員配置人数 *            | 人  | 8<br>(H19)    | 15   | 17   | <br>(113.3%) |

4 今後の施策展開の方針

| 成果の<br>方向性 | 投入資源の方向性 |    |          | 今後の施策展開の方針・改善内容など   | 重点化 | 改革<br>改善 |
|------------|----------|----|----------|---|-----|----------|
|            | 事業費      | 人員 | 地域<br>資源 |   |     |          |
| →          | →        | →  |          | 補助教員の配置については、各学校の学級数により、適正な職員配置を図っていく必要がある。<br>教員一人ひとりの授業力向上を図るため、教師力向上セミナー等を利用し、指導助言を行う必要がある。<br>特別支援学級等支援職員や養護教諭の配置については、学校の実情を調査しながら、適正な配置を図っていく必要がある。 |     |          |

## 5 施策の実現手段となる事務事業の分析結果

| 事務事業 | 掲<br>載<br>事<br>業        | 投入コスト(千円) |           |     |       |         | 評価結果       |     |     |     | 今後の方向性 |     |    |          |     |          |
|------|-------------------------|-----------|-----------|-----|-------|---------|------------|-----|-----|-----|--------|-----|----|----------|-----|----------|
|      |                         | 事業費       | 減価<br>償却費 | 公債費 | 人件費   | 計       | 市関与<br>必要性 | 二一ズ | 達成度 | 効率性 | 有効性    | 方向性 | 成果 | 投入<br>資源 | 重点化 | 改革<br>改善 |
| 1    | 安全・衛生事業                 | 12,525    | 37        | 102 | 1,240 | 13,904  | 有り         | →   | B   | A   | A      | 継続  | →  | →        |     |          |
| 2    | 健康診断事業                  | 62,906    | 34        | 511 | 1,139 | 64,590  | 有り         | →   | B   | A   | A      | 継続  | →  | →        |     |          |
| 3    | 知能検査事業                  | 1,758     | 3         | 14  | 108   | 1,883   | 有り         | →   | B   | A   | A      | 継続  | →  | →        |     |          |
| 4    | 養護教諭配置事業                | 9,632     | 2         | 78  | 54    | 9,766   | 有り         | ↑   | B   | A   | A      | 継続  | →  | →        |     |          |
| 5    | 院内学級事業                  | 438       | 3         | 4   | 115   | 560     | 有り         | →   | A   | A   | A      | 継続  | →  | →        |     |          |
| 6    | 特別支援学級交流推進<br>事業        | 160       | 6         | 1   | 216   | 383     | 有り         | →   | A   | A   | A      | 継続  | →  | →        |     |          |
| 7    | 特別支援学級等支援職<br>員配置事業     | 16,822    | 10        | 137 | 324   | 17,293  | 有り         | ↑   | A   | A   | A      | 継続  | →  | →        |     |          |
| 8    | 学校補助教員配置事業              | 36,555    | 26        | 297 | 883   | 37,761  | 有り         | ↑   | A   | A   | A      | 継続  | →  | →        |     |          |
| 9    | 英語指導助手(ALT)配<br>置事業     | 18,055    | 16        | 147 | 539   | 18,757  | 有り         | →   | A   | A   | A      | 継続  | →  | →        |     |          |
| 10   | 図書館司書配置事業               | 7,326     | 5         | 39  | 162   | 7,532   | 有り         | →   | A   | A   | A      | 継続  | →  | →        |     |          |
| 11   | 研究指定校調査研究事<br>業         | 1,991     | 16        | 13  | 551   | 2,571   | 有り         | →   | A   | A   | A      | 継続  | →  | →        |     |          |
| 12   | 中学生海外研修派遣事<br>業         | 3,156     | 16        | 19  | 560   | 3,751   | 有り         | →   | B   | A   | A      | 継続  | →  | →        |     |          |
| 13   | 就学指導事業                  | 1,402     | 78        | 11  | 2,660 | 4,151   | 有り         | →   | A   | A   | A      | 継続  | →  | →        |     |          |
| 14   | 就学援助事業                  | ■ 63,182  | 80        | 501 | 2,723 | 66,486  | 有り         | →   | B   | A   | A      | 継続  | →  | →        |     |          |
| 15   | 私学授業料等支援事業              | ■ 148,207 | 96        | 919 | 3,279 | 152,501 | 有り         | →   | B   | A   | A      | 継続  | →  | →        |     |          |
| 16   | 幼稚園補助事業                 | 669       | 16        | 5   | 539   | 1,229   | 有り         | →   | B   | A   | A      | 継続  | →  | →        |     |          |
| 17   | 体育・文化活動推進事業             | 7,044     | 21        | 57  | 701   | 7,823   | 有り         | →   | A   | A   | A      | 継続  | →  | →        |     |          |
| 18   | 愛知県高等学校定時制<br>教育振興会関係事業 | 10        | 2         | 0   | 54    | 66      | 有り         | →   | B   | A   | A      | 継続  | →  | →        |     |          |
| 19   | 尾北学校保健会関係事<br>業         | 272       | 2         | 2   | 54    | 330     | 有り         | →   | B   | A   | A      | 継続  | →  | →        |     |          |
| 20   | 学級満足度調査事業               | ■ 2,121   | 5         | 17  | 162   | 2,305   | 有り         | →   | A   | A   | A      | 継続  | ↑  | ↑        | ●   |          |

## 施策評価(平成26年度実施施策)の結果

【担う分野:IV 教育分野】

【担う柱:1 地域に開かれた快適で安全な学校づくり】

|     |         |       |            |
|-----|---------|-------|------------|
| 施策名 | 地域連携の推進 | 担当部・課 | 教育部<br>教育課 |
|-----|---------|-------|------------|

### 1 施策概要

|          |                                     |
|----------|-------------------------------------|
| 目指す目的・成果 | 学校・家庭・地域が連携し、子どもたちの社会性、人間性がはぐくまれている |
|----------|-------------------------------------|

### 2 投入コスト

(単位:千円)

| 事業費   | 減価償却費 | 公債費 | 人件費 | 計     |
|-------|-------|-----|-----|-------|
| 9,073 | 24    | 74  | 756 | 9,927 |

### 3 成果の状況



:90%以上達成した



:70%以上達成した



:達成していない

| 指標名 (*は基本計画掲載指標)           | 単位  | 基準値           | 目標値  | 実績値  | 達成状況<br>(達成率) |
|----------------------------|-----|---------------|------|------|---------------|
| 地域の人にあいさつする児童・生徒の割合 *      | %   | 80.2<br>(H18) | 94.0 | 82.9 | (88.2%)       |
| 職場体験学習生徒受け入れ延べ事業所数 *       | 事業所 | 273<br>(H18)  | 330  | 371  | (112.4%)      |
| 地域の行事に積極的に参加している児童・生徒の割合 * | %   | 69.5<br>(H18) | 89.0 | 78.2 | (87.9%)       |

### 4 今後の施策展開の方針

| 成果の方向性 | 投入資源の方向性 |    |      | 今後の施策展開の方針・改善内容など   | 重点化 | 改革改善 |
|--------|----------|----|------|---|-----|------|
|        | 事業費      | 人員 | 地域資源 |   |     |      |
| →      | →        | →  |      | 学校・家庭・地域との連携を密にし、学校教育の推進を図る。<br>ハローワーク・商工会議所等関係機関とさらに連携を密にして、受け入れ事業所の拡大を図る。<br>学校評議員の意見を広く求め、さらに開かれた学校づくりを推進する。 |     |      |



## 5 施策の実現手段となる事務事業の分析結果

| 事務事業 | 掲<br>載<br>事<br>業 | 投入コスト(千円) |           |     |     |       | 評価結果       |     |     |     | 今後の方向性 |     |    |          |     |          |
|------|------------------|-----------|-----------|-----|-----|-------|------------|-----|-----|-----|--------|-----|----|----------|-----|----------|
|      |                  | 事業費       | 減価<br>償却費 | 公債費 | 人件費 | 計     | 市関与<br>必要性 | ニーズ | 達成度 | 効率性 | 有効性    | 方向性 | 成果 | 投入<br>資源 | 重点化 | 改革<br>改善 |
| 1    | 部活動支援事業          | 2,851     | 5         | 23  | 162 | 3,041 | 有り         | →   | A   | A   | A      | 継続  | →  | →        |     |          |
| 2    | はないっばい運動事業       | 1,196     | 5         | 10  | 162 | 1,373 | 有り         | →   | A   | A   | A      | 継続  | →  | →        |     |          |
| 3    | 生徒指導推進事業         | 825       | 5         | 7   | 162 | 999   | 有り         | →   | B   | A   | A      | 継続  | →  | →        |     |          |
| 4    | 生徒進路指導事業         | 1,585     | 5         | 13  | 162 | 1,765 | 有り         | →   | B   | A   | A      | 継続  | →  | →        |     |          |
| 5    | 総合学習推進事業         | 2,370     | 2         | 19  | 54  | 2,445 | 有り         | →   | B   | A   | A      | 継続  | →  | →        |     |          |
| 6    | 学校評議員事業          | 246       | 2         | 2   | 54  | 304   | 有り         | →   | B   | A   | A      | 継続  | →  | →        |     |          |

施策評価(平成26年度実施施策)の結果

【担う分野:Ⅳ 教育分野】

【担う柱:1 地域に開かれた快適で安全な学校づくり】

|     |         |       |            |
|-----|---------|-------|------------|
| 施策名 | 学校給食の提供 | 担当部・課 | 教育部<br>教育課 |
|-----|---------|-------|------------|

1 施策概要

|          |   |
|----------|---|
| 目指す目的・成果 | バランスのとれた給食や食育の実施により、子どもたちが正しい食習慣を身につけ健康に育っている |
|----------|---|

2 投入コスト

(単位:千円)

| 事業費     | 減価償却費  | 公債費   | 人件費     | 計       |
|---------|--------|-------|---------|---------|
| 620,361 | 23,568 | 1,592 | 136,554 | 782,075 |

3 成果の状況

☀ :90%以上達成した    ☁ :70%以上達成した    ⬆ :達成していない

| 指標名 (*は基本計画掲載指標)            | 単位 | 基準値        | 目標値   | 実績値  | 達成状況 (達成率) |
|-----------------------------|----|------------|-------|------|------------|
| 学校給食がおいしいと感じる児童・生徒の割合【小学校】* | %  | 98.3 (H18) | 99.0  | 90.4 | ☀ (91.3%)  |
| 学校給食がおいしいと感じる児童・生徒の割合【中学校】* | %  | 95.7 (H18) | 99.0  | 81.3 | ☁ (82.1%)  |
| 登校前に朝食を食べている児童・生徒の割合【小学校】*  | %  | 92.7 (H18) | 100.0 | 96.0 | ☀ (96.0%)  |
| 登校前に朝食を食べている児童・生徒の割合【中学校】*  | %  | 86.2 (H18) | 98.0  | 93.8 | ☀ (95.7%)  |
| 学校給食における地場産物の割合 *           | %  | 20.0 (H18) | 39.0  | 40.3 | ☀ (103.3%) |

4 今後の施策展開の方針

| 成果の方向性 | 投入資源の方向性 |    |      | 今後の施策展開の方針・改善内容など   | 重点化 | 改革改善 |
|--------|----------|----|------|---|-----|------|
|        | 事業費      | 人員 | 地域資源 |   |     |      |
| →      | →        | →  | ↑    | 校長・教諭・PTAの各代表及び栄養教諭・学校職員で、より安価で良質、かつ安全な食材を選定し、栄養教諭・学校栄養職員の献立素案を基に、全小中学校の給食担当教諭と協議する。<br>望ましい食生活について、効果的・効率的に児童・生徒に指導し、PTAの試食会等を通して偏食による肥満や、生活習慣病について講義する。 |     |      |

## 5 施策の実現手段となる事務事業の分析結果

| 事務事業 | 掲<br>載<br>事<br>業 | 投入コスト(千円) |           |     |         |         | 評価結果       |     |     |     | 今後の方向性 |     |    |          |     |          |
|------|------------------|-----------|-----------|-----|---------|---------|------------|-----|-----|-----|--------|-----|----|----------|-----|----------|
|      |                  | 事業費       | 減価<br>償却費 | 公債費 | 人件費     | 計       | 市関与<br>必要性 | ニーズ | 達成度 | 効率性 | 有効性    | 方向性 | 成果 | 投入<br>資源 | 重点化 | 改革<br>改善 |
| 1    | 施設管理事業           | 33,315    | 19,331    | 271 | 3,770   | 56,687  | 有り         | →   | A   | A   | A      | 継続  | →  | →        |     |          |
| 2    | 衛生管理強化事業         | 0         | 14        | 0   | 591     | 605     | 有り         | ↑   | A   | A   | A      | 継続  | →  | →        |     |          |
| 3    | 北部学校給食センター耐震補強事業 | ■ 30,002  | 21        | 244 | 539     | 30,806  | 有り         | →   | A   | A   | A      | 完了  | →  | →        |     |          |
| 4    | 給食設備整備事業         | ■ 9,720   | 21        | 79  | 753     | 10,573  | 有り         | ↑   | A   | A   | B      | 継続  | →  | →        |     |          |
| 5    | 給食調理事業           | 85,264    | 3,937     | 693 | 122,759 | 212,653 | 有り         | →   | A   | A   | A      | 継続  | →  | →        |     |          |
| 6    | 給食調理・ボイラー業務委託事業  | 0         | 12        | 0   | 537     | 549     | 有り         | →   | B   | B   | C      | 継続  | →  | →        |     |          |
| 7    | 給食用物資購入事業        | 425,154   | 135       | 6   | 4,021   | 429,316 | 有り         | →   | A   | A   | A      | 継続  | ↑  | →        | ●   |          |
| 8    | 給食配送回収事業         | 29,427    | 8         | 239 | 301     | 29,975  | 有り         | →   | A   | A   | A      | 継続  | →  | →        |     |          |
| 9    | 給食企画事業           | 4,576     | 16        | 37  | 689     | 5,318   | 有り         | →   | A   | A   | A      | 継続  | →  | →        |     |          |
| 10   | 学校給食費等口座振替事業     | 2,842     | 55        | 23  | 1,895   | 4,815   | 有り         | →   | A   | A   | A      | 継続  | →  | →        |     |          |
| 11   | 食育事業             | 61        | 18        | 0   | 699     | 778     | 有り         | ↑   | A   | A   | A      | 継続  | →  | →        |     |          |

施策評価(平成26年度実施施策)の結果

【担う分野:Ⅳ 教育分野】

【担う柱:1 地域に開かれた快適で安全な学校づくり】

|     |             |       |            |
|-----|-------------|-------|------------|
| 施策名 | 学校の管理、運営の充実 | 担当部・課 | 教育部<br>教育課 |
|-----|-------------|-------|------------|

1 施策概要

|          |   |
|----------|---|
| 目指す目的・成果 | 教育を受ける環境が整備され、快適で安全な状態で児童・生徒が学習活動に取り組んでいる |
|----------|---|

2 投入コスト

(単位:千円)

| 事業費       | 減価償却費   | 公債費    | 人件費    | 計         |
|-----------|---------|--------|--------|-----------|
| 1,242,700 | 342,256 | 28,415 | 18,023 | 1,631,394 |

3 成果の状況




:90%以上達成した



:70%以上達成した



:達成していない

| 指標名 (*は基本計画掲載指標)                                  | 単位 | 基準値           | 目標値   | 実績値   | 達成状況<br>(達成率)   |
|---|----|---------------|-------|-------|---|
| 学校施設や設備が整備され、快適で安全な教育環境の中で、児童・生徒が学習していると思う市民の割合 * | %  | 28.3<br>(H18) | 49.7  | —     | —   |
| 学校施設の耐震化率 *                                       | %  | 61.8<br>(H18) | 100.0 | 100.0 | <br>(100.0%) |

4 今後の施策展開の方針

| 成果の方向性 | 投入資源の方向性 |    |      | 今後の施策展開の方針・改善内容など   | 重点化 | 改革改善 |
|--------|----------|----|------|---|-----|------|
|        | 事業費      | 人員 | 地域資源 |   |     |      |
| →      | →        | →  |      | 中学校教科書採択に伴い、教師用教科書及び指導書等を整備する。<br>学校施設整備として、余裕教室の有効利用を検討する。<br>国の交付金等の動向に注視しつつ、校舎の改造等を計画的に実施する。 |     |      |

## 5 施策の実現手段となる事務事業の分析結果

| 事務事業 | 掲<br>載<br>事<br>業 | 投入コスト(千円) |           |        |       |         | 評価結果       |     |     |     | 今後の方向性 |           |    |          |     |          |
|------|------------------|-----------|-----------|--------|-------|---------|------------|-----|-----|-----|--------|-----------|----|----------|-----|----------|
|      |                  | 事業費       | 減価<br>償却費 | 公債費    | 人件費   | 計       | 市関与<br>必要性 | 二一ズ | 達成度 | 効率性 | 有効性    | 方向性       | 成果 | 投入<br>資源 | 重点化 | 改革<br>改善 |
| 1    | 臨時職員配置事業         | 44,874    | 17,535    | 365    | 874   | 63,648  | 有り         | →   | B   | A   | A      | 継続        | →  | →        |     |          |
| 2    | 教材整備事業           | 134,766   | 78,733    | 1,088  | 3,840 | 218,427 | 有り         | ↑   | B   | A   | A      | 継続        | ↑  | →        |     |          |
| 3    | 学校管理運営事業         | 153,277   | 87,675    | 1,229  | 4,583 | 246,764 | 有り         | →   | B   | A   | A      | 継続        | →  | →        |     |          |
| 4    | 学校教育推進事業         | ■ 15,000  | 10,959    | 122    | 544   | 26,625  | 有り         | →   | A   | A   | C      | 廃止・<br>中止 | ↓  | ↓        |     |          |
| 5    | 教職員研修事業          | 3,934     | 4,384     | 32     | 216   | 8,566   | 有り         | →   | B   | A   | A      | 継続        | →  | →        |     |          |
| 6    | 校長会・教頭会事業        | 19        | 5,480     | 0      | 274   | 5,773   | 有り         | →   | B   | A   | A      | 継続        | →  | →        |     |          |
| 7    | 指導主事配置事業         | 10,284    | 3,288     | 84     | 699   | 14,355  | 有り         | →   | B   | A   | A      | 継続        | →  | →        |     |          |
| 8    | 教職員人事異動事業        | 37        | 2,192     | 0      | 108   | 2,337   | 有り         | →   | B   | A   | A      | 継続        | →  | →        |     |          |
| 9    | 学校施設管理事業         | 162,806   | 85,981    | 14,826 | 4,514 | 268,127 | 有り         | ↑   | B   | A   | A      | 継続        | →  | →        |     |          |
| 10   | 学校用地事業           | 14,033    | 3,288     | 9,911  | 175   | 27,407  | 有り         | →   | B   | A   | A      | 継続        | →  | →        |     |          |
| 11   | 学校施設整備事業         | 10,878    | 1,096     | 88     | 54    | 12,116  | 有り         | →   | B   | A   | A      | 継続        | →  | →        |     |          |
| 12   | 学校施設改造事業         | ■ 641,924 | 30,686    | 624    | 1,603 | 674,837 | 有り         | →   | B   | A   | A      | 継続        | →  | →        |     |          |
| 13   | 学校施設非構造部材耐震化事業   | ■ 50,868  | 10,959    | 46     | 539   | 62,412  | 有り         | ↓   | A   | A   | B      | 完了        | →  | →        |     |          |

施策評価(平成26年度実施施策)の結果

【担う分野:IV 教育分野】

【担う柱:2 将来にわたって活躍できる人づくり】

|     |            |       |            |
|-----|------------|-------|------------|
| 施策名 | 良好な学習環境の構築 | 担当部・課 | 教育部<br>教育課 |
|-----|------------|-------|------------|

1 施策概要

|          |                                |
|----------|--------------------------------|
| 目指す目的・成果 | 地域社会が教育に関心を持ち、望む教育を受ける環境が整っている |
|----------|--------------------------------|

2 投入コスト

(単位:千円)

| 事業費   | 減価償却費 | 公債費 | 人件費   | 計     |
|-------|-------|-----|-------|-------|
| 5,620 | 81    | 35  | 2,889 | 8,625 |

3 成果の状況



:90%以上達成した



:70%以上達成した



:達成していない

| 指標名 (*は基本計画掲載指標)                    | 単位 | 基準値           | 目標値  | 実績値 | 達成状況 (達成率) |
|-------------------------------------|----|---------------|------|-----|------------|
| 子どもから大人までの教育環境が整っていると<br>感じる市民の割合 * | %  | 35.0<br>(H19) | 38.0 | —   | —          |

4 今後の施策展開の方針

| 成果の<br>方向性 | 投入資源の方向性 |    |          | 今後の施策展開の方針・改善内容など        | 重点化 | 改革<br>改善 |
|------------|----------|----|----------|--------------------------|-----|----------|
|            | 事業費      | 人員 | 地域<br>資源 |                          |     |          |
| →          | →        | →  |          | 市民の要望など地域に密着した教育行政を推進する。 |     |          |

## 5 施策の実現手段となる事務事業の分析結果

| 事務事業 | 掲<br>載<br>事<br>業 | 投入コスト(千円) |           |     |       |       | 評価結果       |     |     |     | 今後の方向性 |     |    |          |     |          |
|------|------------------|-----------|-----------|-----|-------|-------|------------|-----|-----|-----|--------|-----|----|----------|-----|----------|
|      |                  | 事業費       | 減価<br>償却費 | 公債費 | 人件費   | 計     | 市関与<br>必要性 | ニーズ | 達成度 | 効率性 | 有効性    | 方向性 | 成果 | 投入<br>資源 | 重点化 | 改革<br>改善 |
| 1    | 教育委員会運営事業        | 4,287     | 24        | 35  | 813   | 5,159 | 有り         | →   | A   | A   | A      | 継続  | →  | →        |     |          |
| 2    | 教育調査事業           | 13        | 16        | 0   | 587   | 616   | 有り         | →   | B   | A   | A      | 継続  | →  | →        |     |          |
| 3    | 教育文化振興基金積立<br>事業 | 76        | 5         | 0   | 162   | 243   | 有り         | →   | B   | A   | A      | 継続  | →  | →        |     |          |
| 4    | 表彰事業             | 23        | 6         | 0   | 261   | 290   | 有り         | →   | B   | A   | A      | 継続  | →  | →        |     |          |
| 5    | 横田教育文化振興事業       | ■ 1,221   | 30        | 0   | 1,066 | 2,317 | 有り         | →   | B   | A   | A      | 継続  | →  | →        |     |          |

## 施策評価(平成26年度実施施策)の結果

【担う分野:IV 教育分野】

【担う柱:2 将来にわたって活躍できる人づくり】

|     |               |       |            |
|-----|---------------|-------|------------|
| 施策名 | 子どもを育成する環境の充実 | 担当部・課 | 教育部<br>教育課 |
|-----|---------------|-------|------------|

### 1 施策概要

|          |                                   |
|----------|-----------------------------------|
| 目指す目的・成果 | 子どもが健やかに育つ環境が整い、人間性豊かな子どもたちが育っている |
|----------|-----------------------------------|

### 2 投入コスト

(単位:千円)

| 事業費    | 減価償却費 | 公債費 | 人件費   | 計      |
|--------|-------|-----|-------|--------|
| 38,235 | 264   | 263 | 9,550 | 48,312 |

### 3 成果の状況



:90%以上達成した



:70%以上達成した



:達成していない

| 指標名 (*は基本計画掲載指標)                             | 単位 | 基準値           | 目標値  | 実績値 | 達成状況 (達成率)   |
|--|----|---------------|------|-----|--------------|
| 不登校の児童・生徒数の割合【小学校】*                          | %  | 0.5<br>(H18)  | 0.2  | 0.7 | ↑<br>(28.6%) |
| 不登校の児童・生徒数の割合【中学校】*                          | %  | 4.5<br>(H18)  | 2.0  | 4.0 | ↑<br>(50.0%) |
| 家庭・学校・地域が協力して子どもたちの健全育成のために取り組んでいると感じる市民の割合* | %  | 51.5<br>(H19) | 54.5 | —   | —            |

### 4 今後の施策展開の方針

| 成果の方向性 | 投入資源の方向性 |    |      | 今後の施策展開の方針・改善内容など  | 重点化 | 改革改善 |
|--------|----------|----|------|--|-----|------|
|        | 事業費      | 人員 | 地域資源 |  |     |      |
| ↑      | ↑        | →  | →    | いじめ不登校対策として、適応指導教室「You・輝」、少年センターを開設し、小中学校に心の教室相談員を配置するなど、児童生徒が相談しやすい体制を整え、安心して学校生活を送ることができるようにする。<br>地域でのボランティア活動や体験活動の情報提供を行い、青少年の社会性、人間性の育成に努める。<br>放課後の子どもたちの安全で健やかな活動場所を確保するため、放課後子ども教室と学童保育の一体化や連携した取り組みに努める。<br>地域学習活動としての「こども土曜塾」を継続実施する。 | ★   |      |



## 5 施策の実現手段となる事務事業の分析結果

| 事務事業 | 掲<br>載<br>事<br>業 | 投入コスト(千円) |       |     |       |        | 評価結果   |     |     |     | 今後の方向性 |     |    |      |     |      |
|------|------------------|-----------|-------|-----|-------|--------|--------|-----|-----|-----|--------|-----|----|------|-----|------|
|      |                  | 事業費       | 減価償却費 | 公債費 | 人件費   | 計      | 市関与必要性 | ニーズ | 達成度 | 効率性 | 有効性    | 方向性 | 成果 | 投入資源 | 重点化 | 改革改善 |
| 1    | 心の教室相談員配置事業      | 9,257     | 11    | 75  | 377   | 9,720  | 有り     | →   | A   | A   | A      | 継続  | →  | →    |     |      |
| 2    | ことばの教室事業         | 140       | 2     | 1   | 54    | 197    | 有り     | →   | B   | A   | A      | 継続  | →  | →    |     |      |
| 3    | 適応指導教室事業         | 11,904    | 22    | 97  | 755   | 12,778 | 有り     | →   | A   | A   | A      | 継続  | →  | →    |     |      |
| 4    | いじめ・不登校対策事業      | 895       | 8     | 7   | 306   | 1,216  | 有り     | →   | B   | A   | A      | 継続  | →  | →    |     |      |
| 5    | 地域学習活動支援事業       | ■ 3,620   | 65    | 12  | 2,288 | 5,985  | 有り     | ↑   | B   | A   | A      | 継続  | ↑  | →    | ●   |      |
| 6    | 放課後子どもプラン事業      | ■ 8,504   | 89    | 39  | 3,259 | 11,891 | 有り     | ↑   | A   | A   | A      | 継続  | ↑  | ↑    | ●   |      |
| 7    | 青少年問題協議会事業       | 80        | 10    | 1   | 344   | 435    | 有り     | →   | B   | A   | A      | 継続  | →  | →    |     |      |
| 8    | 少年センター事業         | 2,406     | 21    | 20  | 799   | 3,246  | 有り     | →   | A   | A   | A      | 継続  | →  | →    |     |      |
| 9    | 青少年健全育成事業        | 643       | 22    | 5   | 858   | 1,528  | 有り     | →   | B   | A   | B      | 継続  | →  | →    |     |      |
| 10   | 青少年教育事業          | 786       | 14    | 6   | 510   | 1,316  | 有り     | →   | B   | A   | B      | 継続  | →  | →    |     |      |

## 施策評価(平成26年度実施施策)の結果

【担う分野:IV 教育分野】

【担う柱:3 生涯を通して能力を伸ばし、活かせる機会づくり】

|     |           |       |              |
|-----|-----------|-------|--------------|
| 施策名 | 生涯学習活動の推進 | 担当部・課 | 教育部<br>生涯学習課 |
|-----|-----------|-------|--------------|

### 1 施策概要

|          |                                   |
|----------|-----------------------------------|
| 目指す目的・成果 | 市民が、自発的な学習活動を展開し、生きがいをもった生活を送っている |
|----------|-----------------------------------|

### 2 投入コスト

(単位:千円)

| 事業費     | 減価償却費 | 公債費   | 人件費    | 計       |
|---------|-------|-------|--------|---------|
| 267,203 | 7,115 | 1,261 | 18,668 | 294,247 |

### 3 成果の状況



:90%以上達成した



:70%以上達成した



:達成していない

| 指標名 (*は基本計画掲載指標)       | 単位 | 基準値            | 目標値   | 実績値   | 達成状況 (達成率) |
|------------------------|----|----------------|-------|-------|------------|
| 生涯学習講師人材バンク登録者数 *      | 人  | 126<br>(H18)   | 165   | 141   | (85.5%)    |
| 愛知江南短期大学と連携した講座の受講者数 * | 人  | 2,011<br>(H18) | 2,190 | 1,348 | (61.6%)    |
| 一人当たりの図書等の貸出点数 *       | 冊  | 3.3<br>(H18)   | 5.1   | 3.9   | (76.5%)    |

### 4 今後の施策展開の方針

| 成果の方向性 | 投入資源の方向性 |    |      | 今後の施策展開の方針・改善内容など   | 重点化 | 改革改善 |
|--------|----------|----|------|---|-----|------|
|        | 事業費      | 人員 | 地域資源 |   |     |      |
| →      | →        | →  | →    | 人材バンクの活用をより活発なものにするため、市民だけでなく学校や団体等にも呼びかけて幅広い人材を確保する。また、市ホームページに登録講師の氏名、講座内容を掲載し、市民に対する周知を図り、利用の促進に努める。公開講演会への参加を呼びかけるため、広報こうなんや市ホームページだけでなく、新聞への掲載や市の施設以外の多くの市民が集まる場所へのチラシの配布などを行う。<br>図書館の利便性向上について、指定管理者との情報交換を行いながら、市民ニーズの把握に努める。 |     |      |

## 5 施策の実現手段となる事務事業の分析結果

| 事務事業 | 掲<br>載<br>事<br>業 | 投入コスト(千円) |           |     |       |        | 評価結果       |     |     |     | 今後の方向性 |     |    |          |     |          |
|------|------------------|-----------|-----------|-----|-------|--------|------------|-----|-----|-----|--------|-----|----|----------|-----|----------|
|      |                  | 事業費       | 減価<br>償却費 | 公債費 | 人件費   | 計      | 市関与<br>必要性 | 二一ズ | 達成度 | 効率性 | 有効性    | 方向性 | 成果 | 投入<br>資源 | 重点化 | 改革<br>改善 |
| 1    | 生涯学習懇話会事業        | 37        | 254       | 0   | 753   | 1,044  | 有り         | →   | A   | A   | A      | 継続  | →  | →        |     |          |
| 2    | 社会教育委員会事業        | 144       | 381       | 1   | 1,023 | 1,549  | 有り         | →   | B   | A   | A      | 継続  | →  | →        |     |          |
| 3    | 企画運営事業           | 245       | 381       | 2   | 1,023 | 1,651  | 有り         | →   | B   | A   | A      | 継続  | →  | →        |     |          |
| 4    | 社会教育団体体育成事業      | 1,943     | 254       | 16  | 880   | 3,093  | 有り         | →   | B   | A   | A      | 継続  | →  | →        |     |          |
| 5    | 高齢者教育事業          | 3,255     | 254       | 26  | 753   | 4,288  | 有り         | →   | B   | A   | A      | 継続  | →  | →        |     |          |
| 6    | 成人教育事業           | 1,442     | 890       | 12  | 2,105 | 4,449  | 有り         | →   | B   | A   | A      | 継続  | →  | →        |     |          |
| 7    | 視聴覚教育事業          | 6         | 127       | 0   | 270   | 403    | 有り         | →   | B   | A   | A      | 継続  | →  | →        |     |          |
| 8    | 家庭教育事業           | 1,199     | 381       | 10  | 809   | 2,399  | 有り         | →   | B   | A   | A      | 継続  | →  | →        |     |          |
| 9    | 公民館施設管理事業        | 21,884    | 1,017     | 177 | 2,377 | 25,455 | 有り         | →   | A   | A   | A      | 継続  | →  | →        |     |          |
| 10   | 集会所建築費補助事業       | ■ 21,639  | 254       | 176 | 967   | 23,036 | 有り         | →   | B   | A   | A      | 継続  | →  | ↑        |     |          |
| 11   | 公民館事業            | 9,585     | 1,144     | 76  | 2,646 | 13,451 | 有り         | →   | A   | A   | A      | 継続  | →  | →        |     |          |
| 12   | 図書館管理運営事業        | 73,846    | 381       | 93  | 1,023 | 75,343 | 有り         | →   | A   | A   | A      | 継続  | →  | →        |     |          |
| 13   | 図書館施設改修事業        | ■ 49,312  | 508       | 0   | 1,506 | 51,326 | 有り         | →   | B   | A   | A      | 完了  | →  | →        |     |          |
| 14   | 子ども読書活動推進事業      | 790       | 508       | 6   | 1,510 | 2,814  | 有り         | →   | B   | A   | A      | 継続  | →  | →        |     |          |
| 15   | 図書館施設整備事業        | ■ 81,876  | 381       | 666 | 1,023 | 83,946 | 有り         | →   | B   | A   | A      | 完了  | →  | →        |     |          |

## 施策評価(平成26年度実施施策)の結果

【担う分野:IV 教育分野】

【担う柱:3 生涯を通して能力を伸ばし、活かせる機会づくり】

|     |                 |       |              |
|-----|-----------------|-------|--------------|
| 施策名 | スポーツレクリエーションの充実 | 担当部・課 | 教育部<br>生涯学習課 |
|-----|-----------------|-------|--------------|

### 1 施策概要

|          |                         |
|----------|-------------------------|
| 目指す目的・成果 | 市民が身近にスポーツを楽しみ、なれ親しんでいる |
|----------|-------------------------|

### 2 投入コスト

(単位:千円)

| 事業費     | 減価償却費  | 公債費 | 人件費    | 計       |
|---------|--------|-----|--------|---------|
| 138,474 | 17,370 | 971 | 19,163 | 175,978 |

### 3 成果の状況



:90%以上達成した



:70%以上達成した



:達成していない

| 指標名 (*は基本計画掲載指標)    | 単位 | 基準値         | 目標値   | 実績値   | 達成状況 (達成率) |
|---------------------|----|-------------|-------|-------|------------|
| 屋内のスポーツ施設の稼働率 *     | %  | 84.1 (H18)  | 90.0  | 88.4  | (98.2%)    |
| 屋外のスポーツ施設の稼働率 *     | %  | 29.7 (H18)  | 36.3  | 42.7  | (117.6%)   |
| コミュニティ・スポーツ祭の参加者数 * | 人  | 5,289 (H18) | 7,000 | 6,439 | (92.0%)    |

### 4 今後の施策展開の方針

| 成果の方向性 | 投入資源の方向性 |    |      | 今後の施策展開の方針・改善内容など  | 重点化 | 改革改善 |
|--------|----------|----|------|--|-----|------|
|        | 事業費      | 人員 | 地域資源 |  |     |      |
| →      | ↑        | →  | →    | 屋内施設は、引き続き既存施設の整備を図り、安心・安全な施設運営を行う。また、新体育館建設に向けて実施設計に基づき、建設工事を行う。<br>屋外施設は、公園敷地内に多く点在するため、まちづくり課とも連携・協力しながら整備を進めていく。<br>コミュニティ・スポーツ祭については、多くの人に参加していただけるように種目やPR方法などの改善を図る。<br>設立された総合型スポーツクラブについては、自主運営ができるように引き続きクラブへの支援を行う。 | ★   |      |

## 5 施策の実現手段となる事務事業の分析結果

| 事務事業 | 掲<br>載<br>事<br>業 | 投入コスト(千円) |        |       |       |        | 評価結果   |     |     |     | 今後の方向性 |     |    |      |     |      |  |
|------|------------------|-----------|--------|-------|-------|--------|--------|-----|-----|-----|--------|-----|----|------|-----|------|--|
|      |                  | 事業費       | 減価償却費  | 公債費   | 人件費   | 計      | 市関与必要性 | ニーズ | 達成度 | 効率性 | 有効性    | 方向性 | 成果 | 投入資源 | 重点化 | 改革改善 |  |
| 1    | スポーツ教室開催事業       | 261       | 632    | 2     | 829   | 1,724  | 有り     | →   | B   | B   | A      | 継続  | →  | →    |     |      |  |
| 2    | 各種スポーツ大会開催事業     | 9,581     | 632    | 78    | 1,172 | 11,463 | 有り     | →   | B   | A   | A      | 継続  | →  | →    |     |      |  |
| 3    | 江南市民駅伝競走大会開催事業   | 3,124     | 1,264  | 23    | 1,742 | 6,153  | 有り     | →   | A   | A   | A      | 継続  | →  | →    |     |      |  |
| 4    | スポーツ大会等選手派遣補助事業  | 340       | 421    | 3     | 539   | 1,303  | 有り     | →   | B   | A   | A      | 継続  | →  | →    |     |      |  |
| 5    | 四市交流事業           | ■         | 2,585  | 1,686 | 14    | 2,198  | 6,483  | 有り  | →   | B   | A      | A   | 継続 | →    | →   |      |  |
| 6    | 体育振興事業           |           | 1,767  | 1,686 | 14    | 2,789  | 6,256  | 有り  | →   | A   | A      | A   | 継続 | →    | →   |      |  |
| 7    | スポーツ推進委員事業       |           | 4,999  | 1,686 | 41    | 2,198  | 8,924  | 有り  | →   | A   | A      | A   | 継続 | →    | →   |      |  |
| 8    | 体育施設等維持管理事業      |           | 86,529 | 2,198 | 580   | 1,618  | 90,925 | 有り  | →   | B   | A      | A   | 継続 | →    | →   |      |  |
| 9    | 体育施設等管理運営事業      |           | 0      | 4,215 | 0     | 1,917  | 6,132  | 有り  | →   | B   | A      | A   | 継続 | →    | →   |      |  |
| 10   | 学校体育施設開放事業       |           | 8,937  | 843   | 51    | 692    | 10,523 | 有り  | →   | B   | A      | A   | 継続 | →    | →   |      |  |
| 11   | 新体育館建設事業         | ■         | 20,351 | 2,107 | 165   | 3,469  | 26,092 | 有り  | ↑   | B   | A      | A   | 継続 | ↑    | ↑   | ●    |  |

## 施策評価(平成26年度実施施策)の結果

【担う分野:IV 教育分野】

【担う柱:3 生涯を通して能力を伸ばし、活かせる機会づくり】

|     |             |       |              |
|-----|-------------|-------|--------------|
| 施策名 | 男女共同参画社会の形成 | 担当部・課 | 教育部<br>生涯学習課 |
|-----|-------------|-------|--------------|

### 1 施策概要

|          |   |
|----------|---|
| 目指す目的・成果 | 男女が社会のあらゆる分野で対等なパートナーとして参画し、共にその責任を分かち合っている |
|----------|---|

### 2 投入コスト

(単位:千円)

| 事業費 | 減価償却費 | 公債費 | 人件費   | 計     |
|-----|-------|-----|-------|-------|
| 672 | 2,415 | 5   | 5,583 | 8,675 |

### 3 成果の状況



:90%以上達成した



:70%以上達成した



:達成していない

| 指標名 (*は基本計画掲載指標)                                  | 単位 | 基準値           | 目標値  | 実績値  | 達成状況(達成率) |
|---|----|---------------|------|------|-----------|
| 審議会などにおける女性委員の登用率 *                               | %  | 18.4<br>(H18) | 30.0 | 27.7 | (92.3%)   |
| 男女共同参画講演会やセミナーなどへの参加割合 *                          | %  | 60.5<br>(H17) | 90.0 | 93.0 | (103.3%)  |
| 男性も女性も、意欲に応じて、あらゆる分野(家庭,地域,職場)で活躍できていると感じる市民の割合 * | %  | 30.8<br>(H22) | 45.0 | —    | —         |

### 4 今後の施策展開の方針

| 成果の方向性 | 投入資源の方向性 |    |      | 今後の施策展開の方針・改善内容など  | 重点化 | 改革改善 |
|--------|----------|----|------|--|-----|------|
|        | 事業費      | 人員 | 地域資源 |  |     |      |
| →      | →        | →  | →    | 職員に対し、研修等を行い男女共同参画社会の推進について、より一層理解を深める。<br>市民に対し、男女共同参画社会をわかりやすく理解してもらうため、講師の選定・テーマ等を各市町と情報交換しながら身近に感じられる講座を開催する。<br>男女共同参画社会を実現するため、お互いに協力し家庭において家事や育児を分担し合い、より充実した生活が送れるよう市民へ啓発する。 |     |      |

## 5 施策の実現手段となる事務事業の分析結果

| 事務事業 |            | 掲<br>載<br>事<br>業 | 投入コスト(千円) |       |     |       |       | 評価結果   |     |     |     | 今後の方向性 |     |    |      |     |      |
|------|------------|------------------|-----------|-------|-----|-------|-------|--------|-----|-----|-----|--------|-----|----|------|-----|------|
|      |            |                  | 事業費       | 減価償却費 | 公債費 | 人件費   | 計     | 市関与必要性 | ニーズ | 達成度 | 効率性 | 有効性    | 方向性 | 成果 | 投入資源 | 重点化 | 改革改善 |
| 1    | 男女共同参画推進事業 |                  | 672       | 2,415 | 5   | 5,583 | 8,675 | 有り     | ↑   | A   | A   | A      | 継続  | →  | →    |     |      |

施策評価(平成26年度実施施策)の結果

【担う分野:IV 教育分野】

【担う柱:4 豊かな、創造性ある文化・交流活動の充実】

|     |         |       |              |
|-----|---------|-------|--------------|
| 施策名 | 芸術文化の振興 | 担当部・課 | 教育部<br>生涯学習課 |
|-----|---------|-------|--------------|

1 施策概要

|          |                     |
|----------|---------------------|
| 目指す目的・成果 | 市民が文化芸術活動を積極的に行っている |
|----------|---------------------|

2 投入コスト

(単位:千円)

| 事業費     | 減価償却費  | 公債費   | 人件費   | 計       |
|---------|--------|-------|-------|---------|
| 104,064 | 13,349 | 1,950 | 9,317 | 128,680 |

3 成果の状況



:90%以上達成した



:70%以上達成した



:達成していない

| 指標名 (*は基本計画掲載指標)    | 単位 | 基準値           | 目標値  | 実績値  | 達成状況<br>(達成率) |
|---------------------|----|---------------|------|------|---------------|
| 文化芸術活動を行っている市民の割合 * | %  | 1.3<br>(H18)  | 1.5  | 1.0  | ↓<br>(66.7%)  |
| 市民文化会館の稼働率 *        | %  | 47.8<br>(H18) | 53.8 | 54.1 | ☀<br>(100.6%) |
| 美術展出品者数 *           | 人  | 224<br>(H21)  | 260  | 222  | ☁<br>(85.4%)  |

4 今後の施策展開の方針

| 成果の<br>方向性 | 投入資源の方向性 |    |          | 今後の施策展開の方針・改善内容など  | 重点化 | 改革<br>改善 |
|------------|----------|----|----------|--|-----|----------|
|            | 事業費      | 人員 | 地域<br>資源 |  |     |          |
| →          | ↓        | →  | →        | 市民文化会館等を利用し、芸術等の活動をしている若い世代にも文化協会に加入してもらい芸術文化の振興に寄与するよう、働きかけていく。<br>また、市民文化会館大・小ホールの割引制度をPRし、利用者を増やしていく。<br>市民文化会館を安全で確実な施設として、利用者が安心して利用できるよう、設備等の改修を計画的に実施し、文化芸術の発信の拠点としていく。 |     |          |



## 5 施策の実現手段となる事務事業の分析結果

| 事務事業 | 掲<br>載<br>事<br>業      | 投入コスト(千円) |           |       |       |        | 評価結果       |     |     |     | 今後の方向性 |     |    |          |     |          |
|------|-----------------------|-----------|-----------|-------|-------|--------|------------|-----|-----|-----|--------|-----|----|----------|-----|----------|
|      |                       | 事業費       | 減価<br>償却費 | 公債費   | 人件費   | 計      | 市関与<br>必要性 | ニーズ | 達成度 | 効率性 | 有効性    | 方向性 | 成果 | 投入<br>資源 | 重点化 | 改革<br>改善 |
| 1    | 文化振興事業                | 1,199     | 1,305     | 10    | 944   | 3,458  | 有り         | →   | B   | A   | A      | 継続  | →  | →        |     |          |
| 2    | 美術展事業                 | 1,992     | 4,517     | 16    | 2,962 | 9,487  | 有り         | →   | B   | A   | A      | 継続  | →  | →        |     |          |
| 3    | 文化協会事業                | 1,005     | 3,011     | 8     | 1,915 | 5,939  | 有り         | →   | B   | A   | A      | 継続  | →  | →        |     |          |
| 4    | 市民文化会館管理運営<br>事業      | 74,099    | 2,509     | 1,707 | 1,990 | 80,305 | 有り         | →   | B   | A   | A      | 継続  | →  | →        |     |          |
| 5    | 市民文化会館設備改修<br>事業(第2期) | ■ 25,769  | 2,007     | 209   | 1,506 | 29,491 | 有り         | →   | B   | A   | A      | 完了  | →  | ↓        |     |          |

施策評価(平成26年度実施施策)の結果

【担う分野:IV 教育分野】

【担う柱:4 豊かな、創造性ある文化・交流活動の充実】

|     |        |       |              |
|-----|--------|-------|--------------|
| 施策名 | 文化財の保護 | 担当部・課 | 教育部<br>生涯学習課 |
|-----|--------|-------|--------------|

1 施策概要

|          |                                    |
|----------|------------------------------------|
| 目指す目的・成果 | 郷土の歴史・文化が正しく理解され、郷土に対する愛着や誇りをもっている |
|----------|------------------------------------|

2 投入コスト

(単位:千円)

| 事業費   | 減価償却費 | 公債費 | 人件費   | 計      |
|-------|-------|-----|-------|--------|
| 8,513 | 7,829 | 69  | 4,566 | 20,977 |

3 成果の状況



:90%以上達成した



:70%以上達成した



:達成していない

| 指標名 (*は基本計画掲載指標) | 単位 | 基準値            | 目標値    | 実績値    | 達成状況 (達成率) |
|------------------|----|----------------|--------|--------|------------|
| 指定登録文化財の数【国】*    | 件  | 5<br>(H18)     | 5      | 5      | (100.0%)   |
| 指定登録文化財の数【県】*    | 件  | 9<br>(H18)     | 9      | 9      | (100.0%)   |
| 指定登録文化財の数【市】*    | 件  | 92<br>(H18)    | 92     | 94     | (102.2%)   |
| 登録有形文化財の数【登録】*   | 件  | 2<br>(H18)     | 3      | 3      | (100.0%)   |
| 文化財普及事業への参加者数 *  | 人  | 5,647<br>(H18) | 12,000 | 12,895 | (107.5%)   |

4 今後の施策展開の方針

| 成果の方向性 | 投入資源の方向性 |    |      | 今後の施策展開の方針・改善内容など  | 重点化 | 改革改善 |
|--------|----------|----|------|--|-----|------|
|        | 事業費      | 人員 | 地域資源 |  |     |      |
| →      | →        | →  | →    | 国指定重要文化財の曼陀羅寺正堂の檜皮葺屋根について、経年劣化のため改修が必要となっており、国・県と併せて支援していく。<br>郷土の歴史では、武功夜話や戦国武将関連への市民の関心が依然として高く、郷土の歴史関連セミナーを開催していく。<br>歴史民俗資料館での企画展を多くの市民に観てもらえるようにPRしていく。 |     |      |

## 5 施策の実現手段となる事務事業の分析結果

| 事務事業 | 掲<br>載<br>事<br>業     | 投入コスト(千円) |           |     |       |        | 評価結果       |     |     |     | 今後の方向性 |     |    |          |     |          |
|------|----------------------|-----------|-----------|-----|-------|--------|------------|-----|-----|-----|--------|-----|----|----------|-----|----------|
|      |                      | 事業費       | 減価<br>償却費 | 公債費 | 人件費   | 計      | 市関与<br>必要性 | ニーズ | 達成度 | 効率性 | 有効性    | 方向性 | 成果 | 投入<br>資源 | 重点化 | 改革<br>改善 |
| 1    | 歴史民俗資料館事業            | 5,993     | 2,007     | 49  | 1,078 | 9,127  | 有り         | →   | B   | A   | A      | 継続  | →  | →        |     |          |
| 2    | 文化財保護事業              | 2,520     | 4,818     | 20  | 2,735 | 10,093 | 有り         | →   | B   | A   | A      | 継続  | →  | →        |     |          |
| 3    | 国指定文化財「曼陀羅寺正堂」保存修理事業 | 0         | 1,004     | 0   | 753   | 1,757  | 有り         | ↑   | A   | A   | A      | 継続  | →  | →        |     |          |

施策評価(平成26年度実施施策)の結果

【担う分野:IV 教育分野】

【担う柱:4 豊かな、創造性ある文化・交流活動の充実】

|     |         |       |              |
|-----|---------|-------|--------------|
| 施策名 | 国際・国内交流 | 担当部・課 | 教育部<br>生涯学習課 |
|-----|---------|-------|--------------|

1 施策概要

|          |                                |
|----------|--------------------------------|
| 目指す目的・成果 | 世界平和の重要性が認識され、在住外国人も安心して暮らしている |
|----------|--------------------------------|

2 投入コスト

(単位:千円)

| 事業費   | 減価償却費  | 公債費 | 人件費    | 計      |
|-------|--------|-----|--------|--------|
| 5,733 | 17,464 | 46  | 12,013 | 35,256 |

3 成果の状況



:90%以上達成した



:70%以上達成した



:達成していない

| 指標名 (*は基本計画掲載指標)                  | 単位 | 基準値         | 目標値   | 実績値   | 達成状況 (達成率) |
|-----------------------------------|----|-------------|-------|-------|------------|
| 江南市国際交流協会の事業(多文化共生事業)に参加する外国人の数 * | 人  | 220 (H18)   | 360   | 583   | (161.9%)   |
| 江南市国際交流協会の事業(多文化共生事業)に参加する日本人の数 * | 人  | 1,800 (H18) | 5,600 | 5887  | (105.1%)   |
| 世界平和を願うパネル展の来場者数 *                | 人  | 1,198 (H18) | 1,400 | 1,134 | (81.0%)    |

4 今後の施策展開の方針

| 成果の方向性 | 投入資源の方向性 |    |      | 今後の施策展開の方針・改善内容など   | 重点化 | 改革改善 |
|--------|----------|----|------|---|-----|------|
|        | 事業費      | 人員 | 地域資源 |   |     |      |
| →      | →        | →  | ↑    | 外国人の児童が多く通学している藤里小学校の余裕教室を国際交流ルームとして、言葉の壁や習慣の違いで戸惑っている外国人の子どもを対象とした日本語教室等の支援活動を、ふくらの家とともに実施する。また、日本語学習や子どもの学習支援などの事業に多くの外国人が参加できるよう、国際交流協会の活動を支援していく。 |     |      |

## 5 施策の実現手段となる事務事業の分析結果

| 事務事業 |                  | 掲<br>載<br>事<br>業 | 投入コスト(千円) |           |     |       |        | 評価結果       |     |     |     | 今後の方向性 |     |    |          |     |          |
|------|------------------|------------------|-----------|-----------|-----|-------|--------|------------|-----|-----|-----|--------|-----|----|----------|-----|----------|
|      |                  |                  | 事業費       | 減価<br>償却費 | 公債費 | 人件費   | 計      | 市関与<br>必要性 | ニーズ | 達成度 | 効率性 | 有効性    | 方向性 | 成果 | 投入<br>資源 | 重点化 | 改革<br>改善 |
| 1    | 世界平和・国際協力推進事業    |                  | 238       | 2,509     | 2   | 1,650 | 4,399  | 有り         | →   | B   | A   | A      | 継続  | →  | →        |     |          |
| 2    | 国際交流推進事業         |                  | 1,789     | 8,431     | 14  | 6,414 | 16,648 | 有り         | ↑   | B   | B   | A      | 継続  | →  | →        |     |          |
| 3    | 多文化共生推進事業        |                  | 3,559     | 4,517     | 29  | 2,657 | 10,762 | 有り         | →   | B   | A   | A      | 継続  | →  | →        |     |          |
| 4    | 外国人児童生徒放課後学習支援事業 |                  | 147       | 2,007     | 1   | 1,292 | 3,447  | 有り         | →   | B   | A   | A      | 継続  | →  | →        |     |          |

－ IV 教育分野 －

学校教育環境の充実

|        |                     |              |               |
|--------|---------------------|--------------|---------------|
| 事務事業名  | 就学援助事業              | 担当課<br>グループ  | 教育課<br>学校教育環境 |
| 会計・款項目 | 一般10-02-01,10-03-01 | 戦略<br>プロジェクト |               |

1 事業概要

|         |  |
|---------|--|
| めざす目的成果 | 教育に係る経済的負担が軽減し、安心して義務教育が受けられるようになる。                                  |
| 事業内容    | 経済的な理由によって就学困難な家庭に援助を行い、義務教育を受けさせる。また、特別支援学級の児童・生徒に就学のための経費の一部を援助する。 |

2 実施内容

|              |  |                |            |            |            |            |           |           |         |
|--------------|--|----------------|------------|------------|------------|------------|-----------|-----------|---------|
| 事業実績         | 教育の機会均等の原則の趣旨に基づき、経済的な理由によって就学困難な家庭や特別支援学級へ就学する児童・生徒の家庭に対し、義務教育を円滑に実施するため就学に必要な経費の援助を行った。<br>就学援助(奨励)事業 (単位:人、円) |                |            |            |            |            |           |           |         |
|              | 区分   | 要保護・準要保護児童生徒   |            |            |            | 特別支援学級児童生徒 |           |           |         |
|              |  | 小学校            |            | 中学校        |            | 小学校        |           | 中学校       |         |
|              |  | 対象人数           | 金額         | 対象人数       | 金額         | 対象人数       | 金額        | 対象人数      | 金額      |
|              | 修学旅行費  | 73             | 1,674,033  | 98         | 5,597,396  | 10         | 116,877   | 4         | 108,618 |
|              | 新入学時学用品費   | 59             | 1,207,730  | 99         | 2,331,450  | 7          | 71,645    | 10        | 117,750 |
|              | 校外活動費  | 74             | 502,091    | 102        | 1,636,998  | 11         | 36,685    | 6         | 47,481  |
|              | 学用品・通学用品費  | 450            | 6,576,618  | 328        | 8,348,363  | 69         | 495,960   | 25        | 295,123 |
|              | 医療費  | 1              | 4,040      | —          | —          | —          | —         | —         | —       |
|              | 学校給食費  | 448            | 17,373,600 | 327        | 14,667,750 | 69         | 1,446,000 | 23        | 525,960 |
| 計            | —  | 27,338,112     | —          | 32,581,957 | —          | 2,167,167  | —         | 1,094,932 |         |
| 決算状況         | 事業費(千円)  | 予算額            |            | 決算額        |            | 執行率        |           |           |         |
|              |  | 68,731         |            | 63,182     |            | 91.9%      |           |           |         |
|              | 決算額の内訳(千円)   | 国庫支出金          | 県支出金       | 地方債        | その他特定財源    | 一般財源       |           |           |         |
|              |  | 1,612          |            |            |            | 61,570     |           |           |         |
| 単位当たりの事業費(円) | 単位   |                |            | 単位当たりの決算額  |            | うち一般財源     |           |           |         |
|              | 市民の数   |                | 101,087 人  | 625        |            | 609        |           |           |         |
| 活動指標         | 指標名  | 説明             |            | 単位         | 実績値        | 目標値        |           |           |         |
|              | 認定未処理件数  | 申請書の未処理件数      |            | 件          | 0          | 0          |           |           |         |
|              | 申請件数   | 就学援助・就学奨励費申請件数 |            | 件          | 916        | 742        |           |           |         |

3 今後の方向性

|      |  |
|------|--|
| 課題   | 義務教育を受けるうえで必要な経費負担を少しでも軽減させ、児童生徒が安心して学校へ通学できるようにする必要がある。 |
| 対応方策 | 保護者の経費負担をできる限り軽減できるよう、内容を検討する。                           |

|        |            |              |               |
|--------|------------|--------------|---------------|
| 事務事業名  | 私学授業料等支援事業 | 担当課<br>グループ  | 教育課<br>学校教育環境 |
| 会計・款項目 | 一般10-01-01 | 戦略<br>プロジェクト |               |

1 事業概要

|         |   |
|---------|---|
| めざす目的成果 | 助成を受けることにより、保護者の経済的負担が軽減し、公私格差が是正され、教育の機会均等が保障される。          |
| 事業内容    | 私立学校の振興に資するため、私立高等学校及び私立幼稚園に通う園児や生徒の保護者に対して所得状況に応じ、就学支援を行う。 |

2 実施内容

| 事業実績                                       | 私立幼稚園設置者が、江南市に住所を有し、当該幼稚園に在園する満3歳児から5歳児の園児の保護者に対し、入園料及び保育料を減免する場合、保護者の所得により入園料、保育料の範囲内で補助を行った。 | 幼稚園就園奨励費補助事業 (単位:人、円)  |             |      |      |      |        |     |   |         |     |   |         |     |   |         |                          |     |    |         |     |   |         |     |    |         |   |     |    |         |     |   |         |     |    |         |  |     |     |        |     |    |         |     |     |         |           |     |   |         |     |    |         |     |     |         |       |   |     |   |    |   |       |             |     |      |     |     |     |
|--|--|--|-------------|------|------|------|--------|-----|---|---------|-----|---|---------|-----|---|---------|--------------------------|-----|----|---------|-----|---|---------|-----|----|---------|---|-----|----|---------|-----|---|---------|-----|----|---------|--|-----|-----|--------|-----|----|---------|-----|-----|---------|-----------|-----|---|---------|-----|----|---------|-----|-----|---------|-------|---|-----|---|----|---|-------|-------------|-----|------|-----|-----|-----|
|  | 私立高等学校等に在籍する生徒の保護者等で市内在住者のうち、保護者等の所得が基準を満たした世帯に対し、助成金の交付を行った。                                  | <table border="1"> <thead> <tr> <th>市民税</th> <th>対象人数</th> <th>補助単価</th> <th>補助金額</th> </tr> </thead> <tbody> <tr> <td rowspan="3">生活保護世帯</td> <td>第1子</td> <td>0</td> <td>308,000</td> </tr> <tr> <td>第2子</td> <td>0</td> <td>308,000</td> </tr> <tr> <td>第3子</td> <td>0</td> <td>308,000</td> </tr> <tr> <td rowspan="3">所得割非課税世帯<br/>(均等割非課税世帯含む)</td> <td>第1子</td> <td>24</td> <td>199,200</td> </tr> <tr> <td>第2子</td> <td>1</td> <td>253,000</td> </tr> <tr> <td>第3子</td> <td>10</td> <td>253,000</td> </tr> <tr> <td rowspan="3">所得割課税額<br/>34,500円に扶養親族の数に応じた調整額を加えた額未満の世帯</td> <td>第1子</td> <td>58</td> <td>115,200</td> </tr> <tr> <td>第2子</td> <td>4</td> <td>211,000</td> </tr> <tr> <td>第3子</td> <td>23</td> <td>211,000</td> </tr> <tr> <td rowspan="3">所得割課税額<br/>171,600円に扶養親族の数に応じた調整額を加えた額未満の世帯</td> <td>第1子</td> <td>467</td> <td>62,200</td> </tr> <tr> <td>第2子</td> <td>55</td> <td>185,000</td> </tr> <tr> <td>第3子</td> <td>229</td> <td>185,000</td> </tr> <tr> <td rowspan="3">上記区分以外の世帯</td> <td>第2子</td> <td>1</td> <td>308,000</td> </tr> <tr> <td>第3子</td> <td>15</td> <td>154,000</td> </tr> <tr> <td>第3子</td> <td>111</td> <td>154,000</td> </tr> <tr> <td>月割該当者</td> <td>—</td> <td>168</td> <td>—</td> </tr> <tr> <td>合計</td> <td>—</td> <td>1,166</td> <td>143,927,300</td> </tr> </tbody> </table> <p>私立高等学校等就学助成金 (単位:人、円)</p> <table border="1"> <thead> <tr> <th>申請者</th> <th>該当者数</th> <th>事業費</th> </tr> </thead> <tbody> <tr> <td>495</td> <td>428</td> <td>4,280,000</td> </tr> </tbody> </table> <p>※非該当、辞退者：67人</p> | 市民税         | 対象人数 | 補助単価 | 補助金額 | 生活保護世帯 | 第1子 | 0 | 308,000 | 第2子 | 0 | 308,000 | 第3子 | 0 | 308,000 | 所得割非課税世帯<br>(均等割非課税世帯含む) | 第1子 | 24 | 199,200 | 第2子 | 1 | 253,000 | 第3子 | 10 | 253,000 | 所得割課税額<br>34,500円に扶養親族の数に応じた調整額を加えた額未満の世帯 | 第1子 | 58 | 115,200 | 第2子 | 4 | 211,000 | 第3子 | 23 | 211,000 | 所得割課税額<br>171,600円に扶養親族の数に応じた調整額を加えた額未満の世帯 | 第1子 | 467 | 62,200 | 第2子 | 55 | 185,000 | 第3子 | 229 | 185,000 | 上記区分以外の世帯 | 第2子 | 1 | 308,000 | 第3子 | 15 | 154,000 | 第3子 | 111 | 154,000 | 月割該当者 | — | 168 | — | 合計 | — | 1,166 | 143,927,300 | 申請者 | 該当者数 | 事業費 | 495 | 428 |
| 市民税  | 対象人数   | 補助単価   | 補助金額        |      |      |      |        |     |   |         |     |   |         |     |   |         |                          |     |    |         |     |   |         |     |    |         |   |     |    |         |     |   |         |     |    |         |  |     |     |        |     |    |         |     |     |         |           |     |   |         |     |    |         |     |     |         |       |   |     |   |    |   |       |             |     |      |     |     |     |
| 生活保護世帯                                     | 第1子  | 0  | 308,000     |      |      |      |        |     |   |         |     |   |         |     |   |         |                          |     |    |         |     |   |         |     |    |         |   |     |    |         |     |   |         |     |    |         |  |     |     |        |     |    |         |     |     |         |           |     |   |         |     |    |         |     |     |         |       |   |     |   |    |   |       |             |     |      |     |     |     |
|  | 第2子  | 0  | 308,000     |      |      |      |        |     |   |         |     |   |         |     |   |         |                          |     |    |         |     |   |         |     |    |         |   |     |    |         |     |   |         |     |    |         |  |     |     |        |     |    |         |     |     |         |           |     |   |         |     |    |         |     |     |         |       |   |     |   |    |   |       |             |     |      |     |     |     |
|  | 第3子  | 0  | 308,000     |      |      |      |        |     |   |         |     |   |         |     |   |         |                          |     |    |         |     |   |         |     |    |         |   |     |    |         |     |   |         |     |    |         |  |     |     |        |     |    |         |     |     |         |           |     |   |         |     |    |         |     |     |         |       |   |     |   |    |   |       |             |     |      |     |     |     |
| 所得割非課税世帯<br>(均等割非課税世帯含む)                   | 第1子  | 24   | 199,200     |      |      |      |        |     |   |         |     |   |         |     |   |         |                          |     |    |         |     |   |         |     |    |         |   |     |    |         |     |   |         |     |    |         |  |     |     |        |     |    |         |     |     |         |           |     |   |         |     |    |         |     |     |         |       |   |     |   |    |   |       |             |     |      |     |     |     |
|  | 第2子  | 1  | 253,000     |      |      |      |        |     |   |         |     |   |         |     |   |         |                          |     |    |         |     |   |         |     |    |         |   |     |    |         |     |   |         |     |    |         |  |     |     |        |     |    |         |     |     |         |           |     |   |         |     |    |         |     |     |         |       |   |     |   |    |   |       |             |     |      |     |     |     |
|  | 第3子  | 10   | 253,000     |      |      |      |        |     |   |         |     |   |         |     |   |         |                          |     |    |         |     |   |         |     |    |         |   |     |    |         |     |   |         |     |    |         |  |     |     |        |     |    |         |     |     |         |           |     |   |         |     |    |         |     |     |         |       |   |     |   |    |   |       |             |     |      |     |     |     |
| 所得割課税額<br>34,500円に扶養親族の数に応じた調整額を加えた額未満の世帯  | 第1子  | 58   | 115,200     |      |      |      |        |     |   |         |     |   |         |     |   |         |                          |     |    |         |     |   |         |     |    |         |   |     |    |         |     |   |         |     |    |         |  |     |     |        |     |    |         |     |     |         |           |     |   |         |     |    |         |     |     |         |       |   |     |   |    |   |       |             |     |      |     |     |     |
|  | 第2子  | 4  | 211,000     |      |      |      |        |     |   |         |     |   |         |     |   |         |                          |     |    |         |     |   |         |     |    |         |   |     |    |         |     |   |         |     |    |         |  |     |     |        |     |    |         |     |     |         |           |     |   |         |     |    |         |     |     |         |       |   |     |   |    |   |       |             |     |      |     |     |     |
|  | 第3子  | 23   | 211,000     |      |      |      |        |     |   |         |     |   |         |     |   |         |                          |     |    |         |     |   |         |     |    |         |   |     |    |         |     |   |         |     |    |         |  |     |     |        |     |    |         |     |     |         |           |     |   |         |     |    |         |     |     |         |       |   |     |   |    |   |       |             |     |      |     |     |     |
| 所得割課税額<br>171,600円に扶養親族の数に応じた調整額を加えた額未満の世帯 | 第1子  | 467  | 62,200      |      |      |      |        |     |   |         |     |   |         |     |   |         |                          |     |    |         |     |   |         |     |    |         |   |     |    |         |     |   |         |     |    |         |  |     |     |        |     |    |         |     |     |         |           |     |   |         |     |    |         |     |     |         |       |   |     |   |    |   |       |             |     |      |     |     |     |
|  | 第2子  | 55   | 185,000     |      |      |      |        |     |   |         |     |   |         |     |   |         |                          |     |    |         |     |   |         |     |    |         |   |     |    |         |     |   |         |     |    |         |  |     |     |        |     |    |         |     |     |         |           |     |   |         |     |    |         |     |     |         |       |   |     |   |    |   |       |             |     |      |     |     |     |
|  | 第3子  | 229  | 185,000     |      |      |      |        |     |   |         |     |   |         |     |   |         |                          |     |    |         |     |   |         |     |    |         |   |     |    |         |     |   |         |     |    |         |  |     |     |        |     |    |         |     |     |         |           |     |   |         |     |    |         |     |     |         |       |   |     |   |    |   |       |             |     |      |     |     |     |
| 上記区分以外の世帯                                  | 第2子  | 1  | 308,000     |      |      |      |        |     |   |         |     |   |         |     |   |         |                          |     |    |         |     |   |         |     |    |         |   |     |    |         |     |   |         |     |    |         |  |     |     |        |     |    |         |     |     |         |           |     |   |         |     |    |         |     |     |         |       |   |     |   |    |   |       |             |     |      |     |     |     |
|  | 第3子  | 15   | 154,000     |      |      |      |        |     |   |         |     |   |         |     |   |         |                          |     |    |         |     |   |         |     |    |         |   |     |    |         |     |   |         |     |    |         |  |     |     |        |     |    |         |     |     |         |           |     |   |         |     |    |         |     |     |         |       |   |     |   |    |   |       |             |     |      |     |     |     |
|  | 第3子  | 111  | 154,000     |      |      |      |        |     |   |         |     |   |         |     |   |         |                          |     |    |         |     |   |         |     |    |         |   |     |    |         |     |   |         |     |    |         |  |     |     |        |     |    |         |     |     |         |           |     |   |         |     |    |         |     |     |         |       |   |     |   |    |   |       |             |     |      |     |     |     |
| 月割該当者                                      | —  | 168  | —           |      |      |      |        |     |   |         |     |   |         |     |   |         |                          |     |    |         |     |   |         |     |    |         |   |     |    |         |     |   |         |     |    |         |  |     |     |        |     |    |         |     |     |         |           |     |   |         |     |    |         |     |     |         |       |   |     |   |    |   |       |             |     |      |     |     |     |
| 合計   | —  | 1,166  | 143,927,300 |      |      |      |        |     |   |         |     |   |         |     |   |         |                          |     |    |         |     |   |         |     |    |         |   |     |    |         |     |   |         |     |    |         |  |     |     |        |     |    |         |     |     |         |           |     |   |         |     |    |         |     |     |         |       |   |     |   |    |   |       |             |     |      |     |     |     |
| 申請者  | 該当者数   | 事業費  |             |      |      |      |        |     |   |         |     |   |         |     |   |         |                          |     |    |         |     |   |         |     |    |         |   |     |    |         |     |   |         |     |    |         |  |     |     |        |     |    |         |     |     |         |           |     |   |         |     |    |         |     |     |         |       |   |     |   |    |   |       |             |     |      |     |     |     |
| 495  | 428  | 4,280,000  |             |      |      |      |        |     |   |         |     |   |         |     |   |         |                          |     |    |         |     |   |         |     |    |         |   |     |    |         |     |   |         |     |    |         |  |     |     |        |     |    |         |     |     |         |           |     |   |         |     |    |         |     |     |         |       |   |     |   |    |   |       |             |     |      |     |     |     |

|      |              |         |           |       |           |        |
|------|--------------|---------|-----------|-------|-----------|--------|
| 決算状況 | 事業費(千円)      | 予算額     | 決算額       |       |           | 執行率    |
|      |              | 169,776 | 148,207   |       |           | 87.3%  |
|      | 決算額の内訳(千円)   | 国庫支出金   | 県支出金      | 地方債   | その他特定財源   | 一般財源   |
|      | 35,101       |         |           |       | 113,106   |        |
| 活動指標 | 単位当たりの事業費(円) | 単位      |           |       | 単位当たりの決算額 | うち一般財源 |
|      |              | 市民の数    | 101,087 人 |       | 1,466     | 1,119  |
| 活動指標 | 指標名          | 説明      | 単位        | 実績値   | 目標値       |        |
|      | 幼稚園交付件数      |         | 件         | 1,166 | 1,325     |        |
|      | 処理ミス件数       |         | 件         | 0     | 0         |        |
|      | 私立高等学校等交付件数  |         | 件         | 428   | 475       |        |

3 今後の方向性

|      |  |
|------|--|
| 課題   | 国の補助単価等の見直しに伴い、年々増大する市費負担を軽減する必要がある。   |
| 対応方策 | 国庫補助金の調整率について、国に対し必要な財源確保ができるよう要望していく。 |

－ IV 教育分野 －

学校教育環境の充実

|        |                     |              |        |
|--------|---------------------|--------------|--------|
| 事務事業名  | 学級満足度調査事業           | 担当課<br>グループ  | 教育課    |
|        |                     |              | 学校教育環境 |
| 会計・款項目 | 一般10-02-01,10-03-01 | 戦略<br>プロジェクト | ◎      |

1 事業概要

|         |   |
|---------|---|
| めざす目的成果 | 学級や個人を分析することにより、方向性や手立てを考え、円滑で教育効果を高める学校経営を目指す。 |
| 事業内容    | 不登校やいじめの防止、温かい人間関係づくりのための「Q-Uアンケート」を実施する。       |

2 実施内容

|        |   |                     |      |       |           |       |
|--------|---|---------------------|------|-------|-----------|-------|
| 事業実績   | 不登校やいじめの防止、温かい人間関係づくりのために、小学校3～6年生及び中学校全生徒を対象に「Q-Uアンケート」を実施した。  |                     |      |       |           |       |
|        | <p>【調査期間】<br/>平成26年5月～11月</p> <p>【分析方法】<br/>児童生徒が回答した用紙を、業者へコンピュータ診断委託をする。その診断結果内容及びグラフシート等を用いて、学級満足度を確認する。</p> <p>【目的達成の手段】<br/>○友人や学級との関係、学習意欲などの面で児童生徒がどのような考えを持っているかを知ることができる。<br/>○不登校になる可能性の高い児童・生徒の早期発見に活用することができる。<br/>○いじめの発生・深刻化の予防や、いじめ被害にあっている児童・生徒の発見に活用することができる。<br/>○学級崩壊の予防や、よりよい学級集団づくりに活用することができる。<br/>○教育実践の前と後に実施することで、指導効果の評価・検討に利用することができる。</p> |                     |      |       |           |       |
| 決算状況   | 事業費(千円)   | 予算額                 |      | 決算額   |           | 執行率   |
|        |   | 2,190               |      | 2,121 |           |       |
|        | 決算額の内訳(千円)  | 国庫支出金               | 県支出金 | 地方債   | その他特定財源   | 一般財源  |
|        |   |                     |      |       |           | 2,121 |
|        | 単位当たりの事業費(円)  | 単位                  |      |       | 単位当たりの決算額 |       |
| 市民の数   |   | 101,087 人           |      | 21    | 21        |       |
| 調査対象者数 |   | 6,841 人             |      | 310   | 310       |       |
| 活動指標   | 指標名   | 説明                  | 単位   | 実績値   | 目標値       |       |
|        | 調査対象者   | 小学校児童(3～6年生)、中学校全生徒 | 人    | 6,841 | 7,090     |       |

3 今後の方向性

|      |   |
|------|---|
| 課題   | より円滑な学校経営を推進し、教育効果を高めるため、事業の充実を図る必要がある。 |
| 対応方策 | Q-Uアンケートの対象学年や実施回数の拡大などを検討する。           |




|        |                  |          |      |
|--------|------------------|----------|------|
| 事務事業名  | 北部学校給食センター耐震補強事業 | 担当課      | 教育課  |
|        |                  | グループ     | 学校給食 |
| 会計・款項目 | 一般10-05-02       | 戦略プロジェクト | ◎    |

### 1 事業概要

|         |                                    |
|---------|------------------------------------|
| めざす目的成果 | 耐震補強工事を行うことにより、施設の安全を確保する。         |
| 事業内容    | 北部学校給食センターの耐震診断の結果により、耐震補強工事を実施する。 |

### 2 実施内容

|      |   |        |           |           |              |
|------|---|--------|-----------|-----------|--------------|
| 事業実績 | 北部学校給食センター耐震補強工事を行った。(写真:柱の両側にそで壁を設置)<br>工事期間 平成26年6月13日～9月30日                      |        |           |           |              |
|      |  |        |           |           |              |
| 決算状況 | 事業費(千円)   | 予算額    | 決算額       |           | 執行率          |
|      |   | 30,607 | 30,002    |           | 98.0%        |
|      | 決算額の内訳(千円)  | 国庫支出金  | 県支出金      | 地方債       | その他特定財源 一般財源 |
|      |   |        |           |           | 30,002       |
| 活動指標 | 単位当たりの事業費(円)  | 単位     |           | 単位当たりの決算額 |              |
|      |   | 市民の数   | 101,087 人 | 297       | うち一般財源       |
|      |   |        |           |           | 297          |
| 活動指標 | 指標名   | 説明     | 単位        | 実績値       | 目標値          |
|      | 耐震補強工事件数  |        | 施設        | 1         | 1            |
|      |   |        |           |           |              |

### 3 今後の方向性

|      |   |
|------|---|
| 課題   | 給食調理員等の安全確保及び安定した給食提供のため、建物の適切な維持管理に努める必要がある。 |
| 対応方策 | 定期的な保守点検を実施する。                                |

－ IV 教育分野 －

学校給食の提供

|        |            |              |      |
|--------|------------|--------------|------|
| 事務事業名  | 給食設備整備事業   | 担当課<br>グループ  | 教育課  |
|        |            |              | 学校給食 |
| 会計・款項目 | 一般10-05-02 | 戦略<br>プロジェクト | ◎    |

1 事業概要

|         |  |
|---------|--|
| めざす目的成果 | 老朽化した大型機器を更新することにより、児童・生徒が安全な給食を安定して受けることができる。 |
| 事業内容    | 老朽化した大型機器を更新するため、蒸気回転釜などの大型機器の整備を行う。           |

2 実施内容

|              |   |           |      |           |         |        |  |
|--------------|---|-----------|------|-----------|---------|--------|--|
| 事業実績         | 南部学校給食センターに蒸気回転釜を4台購入した。  |           |      |           |         |        |  |
|              |  |           |      |           |         |        |  |
| 決算状況         | 事業費(千円)   | 予算額       |      | 決算額       |         | 執行率    |  |
|              |   | 9,785     |      | 9,720     |         | 99.3%  |  |
|              | 決算額の内訳(千円)  | 国庫支出金     | 県支出金 | 地方債       | その他特定財源 | 一般財源   |  |
|              |   |           |      |           |         | 9,720  |  |
| 単位当たりの事業費(円) | 単位  |           |      | 単位当たりの決算額 |         | うち一般財源 |  |
|              | 市民の数  | 101,087 人 |      | 96        |         | 96     |  |
| 活動指標         | 指標名   | 説明        |      | 単位        | 実績値     | 目標値    |  |
|              | 蒸気回転釜更新台数   |           |      | 台         | 4       | 4      |  |
|              |   |           |      |           |         |        |  |

3 今後の方向性

|      |                                       |
|------|---------------------------------------|
| 課題   | 老朽化した大型機器を計画的に更新する必要がある。              |
| 対応方策 | 設備を日常的に点検し、安定した稼動に努めるとともに、計画的に更新していく。 |

|        |                     |              |      |
|--------|---------------------|--------------|------|
| 事務事業名  | 学校教育推進事業            | 担当課<br>グループ  | 教育課  |
|        |                     |              | 学校管理 |
| 会計・款項目 | 一般10-02-01,10-03-01 | 戦略<br>プロジェクト | ◎    |

1 事業概要

|         |   |
|---------|---|
| めざす目的成果 | 小中学校が各学校の実情を踏まえ、現場における創意工夫を凝らした自立的な取り組みを支援し、交付金を交付することで、小中学校が円滑に学校教育を推進できる。 |
| 事業内容    | 学校現場における創意工夫を凝らした自立的な取り組みを支援し、交付金を交付する。                                     |

2 実施内容

小中学校が各学校の実情を踏まえ、現場における創意工夫を凝らした自立的な取組を支援し、交付金を交付した。

学校教育推進事業実施一覧

| 学校名     | 事業名称(実施内容)  |
|---------|---|
| 古知野東小学校 | 学力向上事業、心とからだの健康事業<br>(花や野菜づくり等の栽培活動、ボールや楽器、大型絵本の整備、スクールサポーターの活用)                              |
| 古知野西小学校 | 夢づくり本の遊園地プラン・仲間づくりふれあいプラン・学びづくり学習支援プラン事業<br>(低学年図書館図書の購入、楽器・譜面台の整備、Q-Uテストの実施、スクールサポーターの活用等)   |
| 古知野南小学校 | 古南いきいきチャレンジ事業<br>(一輪車を利用した体育・運動能力の向上、スクールサポーターの活用、2分の1成人式等)                                   |
| 古知野北小学校 | 夢いっぱい いきいき授業づくり事業<br>(スクールサポーターの活用、教材教具の開発・充実、講演会の実施等)  |
| 布袋小学校   | サポート! ほてっ子事業<br>(スクールサポーターの活用、Q-Uテストの実施、タブレットPCや大型テレビの整備等)                                    |
| 布袋北小学校  | なかよし学級づくり事業、健康な体力づくり事業、勉強がすき事業<br>(Q-Uテストの実施、スクールサポーターの活用)                                    |
| 宮田小学校   | 学び合いを大切にした授業による学力向上事業、キャリア教育促進事業<br>(Q-Uテストの実施、講演会の実施、電子黒板・書画カメラの整備等)                         |
| 草井小学校   | 学ぶ意欲を高める授業づくり・学級づくり推進事業<br>(各種講演会の開催、スクールサポーターの活用、Q-Uテストの実施、ピオトブ整備等)                          |
| 藤里小学校   | マルチメディアを活用した魅力ある授業の推進事業、スクールサポーター活用事業他<br>(大型液晶モニターの増設、スクールサポーターの活用)                          |
| 門弟山小学校  | 笑顔いっぱい・緑いっぱい門弟山小推進事業<br>(スクールサポーターの活用、Q-Uテストの実施、みかんの木等の剪定と養生及び講演会等)                           |
| 古知野中学校  | 教育設備充実事業、人材活用事業<br>(ICT機器の重点整備、スクールサポーターの活用、地域指導者による講演会等)                                     |
| 布袋中学校   | 生徒と共に創造する学びの環境づくり事業<br>(スクールサポーターの活用、書画カメラ・プロジェクターの整備、Q-Uテストの実施等)                             |
| 宮田中学校   | 授業充実化事業、部活動活性化事業<br>(ICT機器・視聴覚機器の充実、部活動連絡黒板の整備等)  |
| 北部中学校   | 「人のかかわり」を通して、生徒の自己有用感を高め、学校活動全般の活性化を図る事業<br>(開校50周年記念イベントの実施、プロジェクターや楽器の整備、講演会の開催等)           |
| 西部中学校   | 個を伸ばす事業、いじめのない明るい学級づくり事業、快適な環境づくり事業、体育的活動支援事業他<br>(Q-Uテストの実施、空気清浄機の整備、スクールサポーターの活用、屋外テントの整備等) |

事業実績

－ IV 教育分野 －

学校の管理、運営の充実

|              |            |           |      |           |           |        |  |
|--------------|------------|-----------|------|-----------|-----------|--------|--|
| 決算状況         | 事業費(千円)    | 予算額       |      | 決算額       |           | 執行率    |  |
|              |            | 15,000    |      | 15,000    |           | 100.0% |  |
|              | 決算額の内訳(千円) | 国庫支出金     | 県支出金 | 地方債       | その他特定財源   | 一般財源   |  |
|              |            |           |      |           |           | 15,000 |  |
| 単位当たりの事業費(円) | 単位         |           |      | 単位当たりの決算額 |           | うち一般財源 |  |
|              | 市民の数       | 101,087 人 |      | 148       | 148       |        |  |
|              | 学校数        | 15 校      |      | 1,000,000 | 1,000,000 |        |  |
| 活動指標         | 指標名        | 説明        |      | 単位        | 実績値       | 目標値    |  |
|              | 予算執行率      | 交付金の執行率   |      | %         | 100       | 100    |  |
|              |            |           |      |           |           |        |  |
|              |            |           |      |           |           |        |  |

3 今後の方向性

|      |  |
|------|--|
| 課題   | 事業実施後の効果について検証し、その結果を各小中学校間で共有する必要がある。   |
| 対応方策 | 実績報告を基に、より円滑な学校教育の推進につながるよう事業の見直しを図っていく。 |

|        |                     |              |      |
|--------|---------------------|--------------|------|
| 事務事業名  | 学校施設改造事業            | 担当課<br>グループ  | 教育課  |
|        |                     |              | 学校管理 |
| 会計・款項目 | 一般10-02-01,10-03-01 | 戦略<br>プロジェクト | ◎    |

### 1 事業概要

|         |                                     |
|---------|-------------------------------------|
| めざす目的成果 | 教育環境を充実することにより、安全で快適な学校生活を送ることができる。 |
| 事業内容    | 経年劣化した校舎等の大規模な改修を計画して行う。            |

### 2 実施内容

|      |  |   |                |                    |         |                |
|------|--|---|----------------|--------------------|---------|----------------|
| 事業実績 | 門弟山小学校北舎及び西部中学校校舎の大規模改造工事(校舎の内外装の改修及び塗装、設備の改修等)を実施した。また、古知野南小学校校舎の設計を行った。          |   |                |                    |         |                |
|      |  |  | 【門弟山小学校北舎】     |                    |         | 【西部中学校校舎】      |
| 決算状況 | 事業費(千円)  | 予算額<br>685,053  | 決算額<br>641,924 | 執行率<br>93.7%       |         |                |
|      | 決算額の内訳(千円)   | 国庫支出金<br>164,366  | 県支出金           | 地方債<br>400,800     | その他特定財源 | 一般財源<br>76,758 |
|      | 単位当たりの事業費(円)   | 単位<br>市民の数<br>101,087 人   |                | 単位当たりの決算額<br>6,350 |         | うち一般財源<br>759  |
| 活動指標 | 指標名  | 説明  | 単位             | 実績値                | 目標値     |                |
|      | 対象学校数  |   | 校              | 2                  | 2       |                |
|      |  |   |                |                    |         |                |

### 3 今後の方向性

|      |  |
|------|--|
| 課題   | 市内小中学校校舎数が29棟あるため、計画的な改造工事を行う必要がある。      |
| 対応方策 | 国の交付金等を活用した長期的な整備計画を立て、早期に工事が実施できるよう努める。 |

－ IV 教育分野 －

学校の管理、運営の充実

|        |                     |              |      |
|--------|---------------------|--------------|------|
| 事務事業名  | 学校施設非構造部材耐震化事業      | 担当課<br>グループ  | 教育課  |
|        |                     |              | 学校管理 |
| 会計・款項目 | 一般10-02-01,10-03-01 | 戦略<br>プロジェクト | ◎    |

1 事業概要

|         |  |
|---------|--|
| めざす目的成果 | 非構造部材の耐震化を図ることにより、地震時における子どもの安全を確保する。    |
| 事業内容    | 天井、照明器具等の非構造部材について、地震による崩落防止のための改修工事を行う。 |

2 実施内容

|                        |                                       |                  |        |           |              |       |
|------------------------|---------------------------------------|------------------|--------|-----------|--------------|-------|
| 事業実績                   | 宮田小学校及び布袋中学校の体育館における天井や照明の耐震化工事を実施した。 |                  |        |           |              |       |
|                        | 【施設概要】                                |                  |        |           |              |       |
|                        |                                       | 構造               | 階数     | 面積        | 建築年度         |       |
|                        | 宮田小学校<br>体育館                          | RC造              | 2階     | 1,178㎡    | 昭和45年度       |       |
| 布袋中学校<br>体育館           | RC造                                   | 2階               | 1,466㎡ | 平成14年度    |              |       |
| 【工事内容】                 |                                       |                  |        |           |              |       |
| 体育館の非構造部材の耐震化工事(天井撤去等) |                                       |                  |        |           |              |       |
| 【工事期間】                 |                                       |                  |        |           |              |       |
|                        | 宮田小学校                                 | 平成26年6月～9月       |        |           |              |       |
|                        | 布袋中学校                                 | 平成26年10月～平成27年2月 |        |           |              |       |
| 決算状況                   | 事業費(千円)                               | 予算額              | 決算額    |           | 執行率          |       |
|                        |                                       | 52,378           | 50,868 |           | 97.1%        |       |
|                        | 決算額の内訳<br>(千円)                        | 国庫支出金            | 県支出金   | 地方債       | その他特定財源      | 一般財源  |
|                        |                                       | 16,396           |        | 28,800    |              | 5,672 |
| 単位当たりの<br>事業費<br>(円)   | 単位                                    |                  |        | 単位当たりの決算額 |              |       |
|                        | 市民の数                                  | 101,087 人        |        | 503       | うち一般財源<br>56 |       |
| 活動指標                   | 指標名                                   | 説明               | 単位     | 実績値       | 目標値          |       |
|                        | 対象施設数                                 |                  | 校      | 2         | 2            |       |
|                        |                                       |                  |        |           |              |       |

3 今後の方向性

|      |  |
|------|--|
| 課題   | 建物に付帯する天井、照明器具などの非構造部材の耐震化への対応を進める必要がある。 |
| 対応方策 | 国の交付金を活用した整備計画を立て、早期に工事が実施できるよう努める。      |

|        |            |              |                |
|--------|------------|--------------|----------------|
| 事務事業名  | 横田教育文化振興事業 | 担当課<br>グループ  | 教育課<br>教育委員会運営 |
| 会計・款項目 | 横田         | 戦略<br>プロジェクト |                |

### 1 事業概要

|         |   |
|---------|---|
| めざす目的成果 | 読書をすることにより、知識を吸収し、作文を通して自分の考えを相手に理解してもらい能力を養うことができる。        |
| 事業内容    | 「将来の夢」をテーマにした作文募集及び弁論大会を毎年実施し、優秀者に奨学金を交付する。市立図書館の専門図書を整備する。 |

### 2 実施内容

|      |  |                           |                      |           |                 |
|------|--|---------------------------|----------------------|-----------|-----------------|
| 事業実績 | 中学3年生及び高校2・3年生を対象に「将来の夢」をテーマにした作文を募集し、優秀者に奨学金を交付するとともに、各学校の代表者を選出し、弁論大会を開催した。弁論大会では福島県相馬市の中学生を招待し、被災体験や復興への決意など同年代の生の声を聴くことができた。<br><br>【江南市横田教育文化事業弁論大会～私の「将来の夢」を語る～】<br><br>開催日: 平成26年11月1日(土) 応募者数 (単位:人)<br>場所: 江南市民文化会館<br>入賞者数: 中学3年生12名、<br>高校3年生8名 |                           |                      |           |                 |
|      |  |                           |                      |           |                 |
| 決算状況 | 事業費(千円)  | 予算額                       | 決算額                  |           | 執行率             |
|      |  | 1,296                     | align="center">1,221 |           | 94.2%           |
|      | 決算額の内訳(千円)   | 国庫支出金                     | 県支出金                 | 地方債       | その他特定財源<br>一般財源 |
| 活動指標 | 単位当たりの事業費(円)   | 単位                        |                      | 単位当たりの決算額 | うち一般財源          |
|      |  | 市民の数                      | 101,087 人            | 12        |                 |
| 活動指標 | 指標名  | 説明                        | 単位                   | 実績値       | 目標値             |
|      | 作文募集・弁論大会の開催回数   |                           | 回                    | 1         | 1               |
|      | 応募者数   | 市内在住の中学校3年生及び高等学校2・3年生の生徒 | 人                    | 2,014     | 2,100           |

### 3 今後の方向性

|      |                                     |
|------|-------------------------------------|
| 課題   | これまで以上に、より活発な弁論大会にする必要がある。          |
| 対応方策 | 弁論大会の開催要項や審査基準を見直し、より多くの応募があるよう努める。 |

－ IV 教育分野 －

子どもを育成する環境の充実

|        |            |              |                |
|--------|------------|--------------|----------------|
| 事務事業名  | 地域学習活動支援事業 | 担当課<br>グループ  | 教育課<br>教育委員会運営 |
| 会計・款項目 | 一般10-01-02 | 戦略<br>プロジェクト |                |

1 事業概要

|         |  |
|---------|--|
| めざす目的成果 | 地域の人から学習支援を受けることにより、児童に主体的な学習の仕方を身に付けさせるとともに、基礎的、基本的な学力の定着を図る。 |
| 事業内容    | 参加を希望する小学校4・5・6年生を対象に、土曜日に算数を中心とした補充学習を行う(こども土曜塾)。             |

2 実施内容

|        |   |                  |        |        |           |        |
|--------|---|------------------|--------|--------|-----------|--------|
| 事業実績   | 分数や小数の計算など、算数の基本的な学習に不安のある小学校4・5・6年生のうち、参加を希望し、学習機会の拡充及び学習習慣の確立が必要な児童等に対し、地域の退職教職員等を講師及び学習アドバイザーとして迎え、地域学習活動としての「こども土曜塾」を市内7会場で年間23回実施した。<br>(単位:人) |                  |        |        |           |        |
|        |   | 区分               | 平成25年度 | 平成26年度 |           |        |
|        | 古知野東公民館   | 登録者数             | 18     | 16     |           |        |
|        |   | 延べ利用者数           | 228    | 260    |           |        |
|        | 古知野西公民館   | 登録者数             | 16     | 23     |           |        |
|        |   | 延べ利用者数           | 252    | 430    |           |        |
|        | 古知野北公民館   | 登録者数             | 22     | 20     |           |        |
|        |   | 延べ利用者数           | 339    | 396    |           |        |
|        | 地域情報センター  | 登録者数             | 11     | 20     |           |        |
|        |   | 延べ利用者数           | 158    | 328    |           |        |
|        | 布袋ふれあい会館  | 登録者数             | 20     | 20     |           |        |
| 延べ利用者数 |   | 310              | 374    |        |           |        |
| 藤ヶ丘児童館 | 登録者数  | 21               | 17     |        |           |        |
|        | 延べ利用者数  | 300              | 329    |        |           |        |
| 藤里小学校  | 登録者数  | 13               | 20     |        |           |        |
|        | 延べ利用者数  | 205              | 389    |        |           |        |
| 合計     | 登録者数  | 121              | 136    |        |           |        |
|        | 延べ利用者数  | 1,792            | 2,506  |        |           |        |
| 決算状況   | 事業費(千円)   | 予算額              | 決算額    |        | 執行率       |        |
|        |   | 4,009            | 3,620  |        | 90.3%     |        |
|        | 決算額の内訳(千円)  | 国庫支出金            | 県支出金   | 地方債    | その他特定財源   | 一般財源   |
|        |   |                  | 2,155  |        |           | 1,465  |
|        | 単位当たりの事業費(円)  | 単位               |        |        | 単位当たりの決算額 | うち一般財源 |
|        | 市民の数  | 101,087 人        |        | 36     | 14        |        |
|        | 登録者数  | 136 人            |        | 26,618 | 10,772    |        |
| 活動指標   | 指標名   | 説明               | 単位     | 実績値    | 目標値       |        |
|        | 延べ在籍児童数   | 教室に参加する児童の年間参加者数 | 人      | 2,506  | 3,360     |        |
|        |   |                  |        |        |           |        |

3 今後の方向性

|      |   |
|------|---|
| 課題   | 対象児童の学力定着を図るため、指導力向上に努める必要がある。                    |
| 対応方策 | 講師・学習アドバイザー等の優秀な人材を確保するとともに、分かりやすく使いやすい教材の提供に努める。 |



|        |             |              |                |
|--------|-------------|--------------|----------------|
| 事務事業名  | 放課後子どもプラン事業 | 担当課<br>グループ  | 教育課<br>教育委員会運営 |
| 会計・款項目 | 一般10-01-02  | 戦略<br>プロジェクト |                |

1 事業概要

|         |  |
|---------|--|
| めざす目的成果 | 放課後の子どもたちの安全で健やかな居場所が確保され、文化活動や地域住民との交流活動が進んでいる。 |
| 事業内容    | 小学校の余裕教室や体育館を利用して「放課後子ども教室」と「学童保育」を総合的に実施する。     |

2 実施内容

|        |   |               |               |           |                          |        |
|--------|---|---------------|---------------|-----------|--------------------------|--------|
| 事業実績   | 布袋小学校、古知野南小学校、宮田小学校及び藤里小学校の4校において、学校の余裕教室等を利用して放課後子ども教室を実施した。開設する小学校の全児童を対象に、放課後等の子どもたちの安全で健やかな活動場所を確保し、安全管理員等の指導のもと、異年齢の児童間の交流等に努めた。 |               |               |           |                          |        |
|        | 放課後子ども教室の登録利用者数   |               |               |           | (単位:人)                   |        |
|        |   | 区分            | 平成24年度        | 平成25年度    | 平成26年度                   |        |
|        | 布袋小学校   | 登録者数          | 40            | 47        | 47                       |        |
|        |   | 延べ利用者数        | 3,428         | 3,488     | 3,732                    |        |
|        | 古知野南小学校   | 登録者数          | 45            | 55        | 55                       |        |
|        |   | 延べ利用者数        | 3,988         | 4,305     | 3,931                    |        |
|        | 宮田小学校   | 登録者数          | 61            | 80        | 80                       |        |
|        |   | 延べ利用者数        | 6,420         | 6,315     | 6,245                    |        |
|        | 藤里小学校   | 登録者数          | 35            | 50        | 50                       |        |
| 延べ利用者数 |   | 2,439         | 2,881         | 2,774     |                          |        |
| 合計     | 登録者数  | 181           | 232           | 232       |                          |        |
|        | 延べ利用者数  | 16,275        | 16,989        | 16,682    |                          |        |
| 決算状況   | 事業費(千円)   | 予算額<br>11,919 | 決算額<br>8,504  |           | 執行率<br>71.3%             |        |
|        | 決算額の内訳(千円)  | 国庫支出金         | 県支出金<br>3,706 | 地方債       | その他特定財源<br>一般財源<br>4,798 |        |
|        | 単位当たりの事業費(円)  | 単位            |               | 単位当たりの決算額 |                          | うち一般財源 |
|        |   | 市民の数          | 101,087 人     | 84        | 47                       |        |
|        |   | 登録者数          | 232 人         | 36,655    | 20,681                   |        |
| 活動指標   | 指標名   | 説明            | 単位            | 実績値       | 目標値                      |        |
|        | 放課後子どもプラン実施箇所   |               | 箇所            | 4         | 4                        |        |

3 今後の方向性

|      |   |
|------|---|
| 課題   | 国からの「放課後子ども総合プラン」の策定方針を受け、学童保育との一体型を中心として整備を進める必要がある。 |
| 対応方策 | 子育て支援課と協議を行い、学童保育と一体的、又は連携して実施するための具体的な方策を検討する。       |

－ IV 教育分野 －

生涯学習活動の推進

|        |            |              |               |
|--------|------------|--------------|---------------|
| 事務事業名  | 集会所建築費補助事業 | 担当課<br>グループ  | 生涯学習課<br>生涯学習 |
| 会計・款項目 | 一般10-04-01 | 戦略<br>プロジェクト | ◎             |

1 事業概要

|         |  |
|---------|--|
| めざす目的成果 | 集会所施設が整備され、住民活動拠点として各種事業や集会等の開催が容易になる。 |
| 事業内容    | 江南市集会所建築費補助金交付要綱に基づき建築費の一部を補助する。       |

2 実施内容

|              |   |                        |        |           |               |        |
|--------------|---|------------------------|--------|-----------|---------------|--------|
| 事業実績         | 力長区からの集会所建設に関する相談に対し、補助対象事業についての説明を行った。建設に際しては、申請書、添付書類の作成について適宜助言を行うとともに、補助事業が申請内容に適合しているか確認し、江南市集会所建築費補助金交付要綱に基づき建築費の一部を補助した。 |                        |        |           |               |        |
|              | 建築概要  |                        |        |           |               |        |
|              | 施設名称  | 力長公会堂                  |        |           |               |        |
|              | 建築場所  | 江南市力長町若宮143番           |        |           |               |        |
|              | 敷地面積  | 661㎡                   |        |           |               |        |
|              | 建物構造  | 鉄骨造日本瓦葺平屋建             |        |           |               |        |
|              | 建築面積  | 315.09㎡                |        |           |               |        |
|              | 建築床面積   | 309.14㎡                |        |           |               |        |
|              | おもな部屋の構成  | 大会議室、中会議室、和室、事務室、防災倉庫等 |        |           |               |        |
| 着工日          | 平成26年4月4日   |                        |        |           |               |        |
| 完成日          | 平成26年10月31日   |                        |        |           |               |        |
| 決算状況         | 事業費(千円)   | 予算額                    | 決算額    |           | 執行率           |        |
|              |   | 21,639                 | 21,639 |           | 100.0%        |        |
|              | 決算額の内訳(千円)  | 国庫支出金                  | 県支出金   | 地方債       | その他特定財源       | 一般財源   |
|              |   |                        |        |           |               | 21,639 |
| 単位当たりの事業費(円) | 単位  |                        |        | 単位当たりの決算額 |               |        |
|              | 市民の数  | 101,087 人              |        | 214       | うち一般財源<br>214 |        |
| 活動指標         | 指標名   | 説明                     | 単位     | 実績値       | 目標値           |        |
|              | 集会所建築費の補助申請件数   |                        | 件      | 1         | 1             |        |
|              |   |                        |        |           |               |        |

3 今後の方向性

|      |   |
|------|---|
| 課題   | 地域住民の多くが利用される集会所は、住宅同様、安心して安全な場所であることが重要である。現在、集会所の耐震工事に対する補助金交付制度の創設が必要とされている。 |
| 対応方策 | 地域の集会所が災害時の避難場所となることは、十分に想定する必要があり、補助金交付要綱における対象事業について、検討を加える必要がある。             |

|        |            |              |       |
|--------|------------|--------------|-------|
| 事務事業名  | 図書館施設改修事業  | 担当課<br>グループ  | 生涯学習課 |
|        |            |              | 生涯学習  |
| 会計・款項目 | 一般10-04-01 | 戦略<br>プロジェクト | ◎     |

### 1 事業概要

|         |                              |
|---------|------------------------------|
| めざす目的成果 | 図書館を利用するための快適な環境を整備する。       |
| 事業内容    | 汚水処理施設設置工事、バリアフリー化整備工事を実施する。 |

### 2 実施内容

|            |  |                              |  |                  |                 |
|------------|--|------------------------------|--|------------------|-----------------|
| 事業実績       | 図書館の浄化槽を単独浄化槽から合併浄化槽へ転換するための汚水処理施設設置工事を実施するとともに、出入口及びトイレのバリアフリー化整備工事を行い、図書館の快適かつ安全な運営に努めた。 |                              |  |                  |                 |
|            | 合併浄化槽の仕様   |                              | バリアフリー化整備工事内容                              |                  |                 |
|            | 処理方式   | 嫌気ろ床担体流動循環ろ過方式<br>流量調整型三次処理付 | 場所   | 工事内容             |                 |
|            | 処理対象人数   | 80人                          | 正面玄関前                                      | スロープ設置<br>自動ドア設置 |                 |
| 放流水質       | BOD 10mg/ℓ   | 建物内                          | 段差解消<br>多目的トイレ設置<br>トイレの洋式化<br>車椅子用階段昇降機設置 |                  |                 |
| 決算状況       | 事業費(千円)  | 予算額                          | 決算額  |                  | 執行率             |
|            |  | 51,228                       | 49,312                                     |                  | 96.3%           |
|            | 決算額の内訳(千円)   | 国庫支出金                        | 県支出金                                       | 地方債              | その他特定財源<br>一般財源 |
|            |  |                              |  | 49,248           | 64              |
| 活動指標       | 単位当たりの事業費(円)   | 単位                           |  | 単位当たりの決算額        |                 |
|            |  | 市民の数                         |  | うち一般財源           |                 |
|            |  | 101,087 人                    |  | 488<br>1         |                 |
| 指標名        | 説明   | 単位                           | 実績値  | 目標値              |                 |
| 汚水処理施設設置工事 |  | 式                            | 1  | 1                |                 |
| バリアフリー化工事  |  | 式                            | 1  | 1                |                 |

### 3 今後の方向性

|      |   |
|------|---|
| 課題   | 今後も図書館利用者に快適な読書環境を提供する必要がある。                  |
| 対応方策 | 新たに設置した合併浄化槽、バリアフリー化整備工事により整備した設備の適切な維持管理を行う。 |

－ IV 教育分野 －

生涯学習活動の推進

|        |            |              |       |
|--------|------------|--------------|-------|
| 事務事業名  | 図書館施設整備事業  | 担当課<br>グループ  | 生涯学習課 |
|        |            |              | 生涯学習  |
| 会計・款項目 | 一般10-04-01 | 戦略<br>プロジェクト | ◎     |

1 事業概要

|         |   |
|---------|---|
| めざす目的成果 | 新たな駐車場用地を確保することにより、駐車場不足を解消し、図書館周辺環境の向上を図る。 |
| 事業内容    | 図書館南東角用地を購入し、駐車場として整備する。                    |

2 実施内容

|              |                             |           |                     |           |               |        |
|--------------|-----------------------------|-----------|---------------------|-----------|---------------|--------|
| 事業実績         | 図書館南東用地を取得(購入)し、駐車場として整備した。 |           |                     |           |               |        |
|              | 整備用地の概要                     |           |                     |           | 駐車台数 (単位:台)   |        |
|              | 土地の所在地番                     | 地目        | 地積(m <sup>2</sup> ) | 金額(千円)    | 東側駐車場【新設】     | 33     |
|              | 江南市石枕町神明83番1                | 山林        | 68.00               | /         | 東側駐車場【既設】     | 24     |
|              | 江南市石枕町神明84番1                | 宅地        | 476.36              |           | 北側駐車場【既設】     | 21     |
|              | 江南市石枕町神明85番1                | 宅地        | 28.13               |           | 合 計           | 78     |
|              | 江南市石枕町神明86番1                | 宅地        | 40.82               |           |               |        |
|              | 江南市石枕町神明88番1                | 宅地        | 51.67               |           |               |        |
|              | 江南市石枕町神明90番1                | 宅地        | 124.37              |           |               |        |
|              | 江南市石枕町神明91番                 | 宅地        | 461.61              |           |               |        |
| 合 計          |                             | 1,250.96  | 68,700              |           |               |        |
| 決算状況         | 事業費(千円)                     | 予算額       | 決算額                 |           | 執行率           |        |
|              |                             | 82,253    | 81,876              |           | 99.5%         |        |
|              | 決算額の内訳(千円)                  | 国庫支出金     | 県支出金                | 地方債       | その他特定財源       | 一般財源   |
|              |                             |           |                     |           | 68,700        | 13,176 |
| 単位当たりの事業費(円) | 単位                          |           |                     | 単位当たりの決算額 |               |        |
|              | 市民の数                        | 101,087 人 |                     | 810       | うち一般財源<br>130 |        |
| 活動指標         | 指標名                         | 説明        | 単位                  | 実績値       | 目標値           |        |
|              | 駐車台数(新設分)                   |           | 台                   | 33        | 33            |        |
|              |                             |           |                     |           |               |        |

3 今後の方向性

|      |                            |
|------|----------------------------|
| 課題   | 利用者に快適な図書館周辺環境を提供する必要がある。  |
| 対応方策 | 駐車場内の安全管理とともに、適切な維持管理に努める。 |

|        |            |              |             |
|--------|------------|--------------|-------------|
| 事務事業名  | 四市交流事業     | 担当課<br>グループ  | 生涯学習課<br>体育 |
| 会計・款項目 | 一般10-05-01 | 戦略<br>プロジェクト | ◎           |

### 1 事業概要

|         |  |
|---------|--|
| めざす目的成果 | 四市の市民が大会を通じて親睦を深め、アマチュアスポーツに対して一層の理解と参加をするようになる。 |
| 事業内容    | 小牧市・犬山市・岩倉市・江南市の四市民による、スポーツ交流大会に参加(開催)する。        |

### 2 実施内容

|      |   |              |   |              |                |               |
|------|---|--------------|---|--------------|----------------|---------------|
| 事業実績 | 岩倉市・小牧市・犬山市・江南市による第59回四市交歓体育大会を実施し、スポーツを通じた交流を図った。  |              |  |              |                |               |
|      | ○実施内容<br>平成23年度:15競技、32部門(岩倉市担当)<br>平成24年度:15競技、32部門(小牧市担当)<br>平成25年度:12競技、25部門(犬山市担当)<br>平成26年度:10競技、22部門(江南市担当) |              |   |              |                |               |
| 決算状況 | 事業費(千円)   | 予算額<br>2,711 | 決算額<br>2,585  | 執行率<br>95.4% |                |               |
|      | 決算額の内訳(千円)  | 国庫支出金        | 県支出金  | 地方債          | その他特定財源<br>900 | 一般財源<br>1,685 |
|      | 単位当たりの事業費(円)  | 単位           |   | 単位当たりの決算額    |                |               |
|      |   | 市民の数         | 101,087 人   | 26           | うち一般財源<br>17   |               |
| 活動指標 | 指標名   | 説明           | 単位  | 実績値          | 目標値            |               |
|      | 大会参加回数  | 大会数          | 大会  | 1            | 1              |               |
|      | 参加競技者数  | 延べ参加者数       | 人   | 233          | 300            |               |

### 3 今後の方向性

|      |   |
|------|---|
| 課題   | 平成27年度に第60回の大会を迎えるなか、今後の運営方法や競技種目などについて、検討をする必要がある。 |
| 対応方策 | 構成市による事務担当者会議や大会理事長会議などを通して協議及び調整をしていく。             |

－ IV 教育分野 －

スポーツレクリエーションの充実

|        |            |              |       |
|--------|------------|--------------|-------|
| 事務事業名  | 新体育館建設事業   | 担当課<br>グループ  | 生涯学習課 |
|        |            |              | 体育    |
| 会計・款項目 | 一般10-05-01 | 戦略<br>プロジェクト | ◎     |

1 事業概要

|         |  |
|---------|--|
| めざす目的成果 | 老朽化が進み耐震性の乏しい体育会館であるため、新体育館を建設し、江南市の競技スポーツと市民の生涯スポーツ推進を進め、災害時の防災拠点施設としての機能を備えた整備を図る。 |
| 事業内容    | 新体育館建設に向けて、平成26年3月に策定された基本計画に基づき、基本設計を実施する。  |

2 実施内容

|              |   |                    |      |           |         |        |
|--------------|---|--------------------|------|-----------|---------|--------|
| 事業実績         | 新体育館建設にあたり、平成26年3月に策定された基本計画に基づき、基本設計を行った。  |                    |      |           |         |        |
|              | <p>○業者選定<br/>方式：公募型プロポーザル方式<br/>内容：第1次審査(6月19日)、第2次審査(7月16日・24日)</p> <p>○検討委員会(専門部会)の開催状況<br/>第1回(10月28日)：これまでの経緯や設計案(各諸室の配置計画案)について<br/>第2回(11月18日)：修正後の配置計画案について<br/>第3回(3月23日)：基本設計書について</p> |                    |      |           |         |        |
| 決算状況         | 事業費(千円)   | 予算額                |      | 決算額       |         | 執行率    |
|              |   | 20,496             |      | 20,351    |         |        |
|              | 決算額の内訳(千円)  | 国庫支出金              | 県支出金 | 地方債       | その他特定財源 | 一般財源   |
|              |   |                    |      |           |         | 20,351 |
| 単位当たりの事業費(円) | 単位  |                    |      | 単位当たりの決算額 |         | うち一般財源 |
|              | 市民の数  | 101,087 人          |      | 201       |         | 201    |
| 活動指標         | 指標名   | 説明                 | 単位   | 実績値       | 目標値     |        |
|              | 検討委員会開催日数   | 新体育館建設検討委員会の開催延べ日数 | 回    | 3         | 6       |        |
|              |   |                    |      |           |         |        |
|              |   |                    |      |           |         |        |

3 今後の方向性

|      |  |
|------|--|
| 課題   | 新体育館建設に向けて、基本設計に基づき実施設計を行う必要がある。                     |
| 対応方策 | スムーズに業務が遂行できるよう、設計業者や市建築課など関係機関との連絡・調整を図りながら実施設計を行う。 |

|        |                   |          |       |
|--------|-------------------|----------|-------|
| 事務事業名  | 市民文化会館設備改修事業(第2期) | 担当課      | 生涯学習課 |
|        |                   | グループ     | 文化交流  |
| 会計・款項目 | 一般10-04-02        | 戦略プロジェクト | ◎     |

### 1 事業概要

|         |  |
|---------|--|
| めざす目的成果 | 安全で確実な施設を利用することにより、文化、芸術、学習等に触れ合う機会が増える。 |
| 事業内容    | 大ホール・小ホール手動吊物改修工事及び監理委託を実施する。            |

### 2 実施内容

|      |  |                        |           |           |                 |
|------|--|------------------------|-----------|-----------|-----------------|
| 事業実績 | 平成26年度には、市民文化会館小ホールの手動吊物改修工事を実施した。   |                        |           |           |                 |
|      | ①工事内容<br>バトン、袖幕、引割幕、暗転幕、ボーダーライト、サスペンションライト等の吊物装置改修<br>②事業費<br>・改修工事費 24,948,000円<br>・監理委託 820,800円<br>③工期<br>平成26年8月29日～平成27年2月13日 |                        |           |           |                 |
| 決算状況 | 事業費(千円)  | 予算額                    | 決算額       |           | 執行率             |
|      |  | 26,943                 | 25,769    |           | 95.6%           |
|      | 決算額の内訳(千円)   | 国庫支出金                  | 県支出金      | 地方債       | その他特定財源<br>一般財源 |
|      |  |                        |           |           | 25,769          |
| 活動指標 | 単位当たりの事業費(円)   | 単位                     |           | 単位当たりの決算額 |                 |
|      |  |                        |           | うち一般財源    |                 |
|      |  | 市民の数                   | 101,087 人 | 255       | 255             |
| 活動指標 | 指標名  | 説明                     | 単位        | 実績値       | 目標値             |
|      | 市民文化会館設備改修(第2期)  | 大・小ホール舞台機構設備改修工事及び監理委託 | 式         | 1         | 1               |
|      |  |                        |           |           |                 |

### 3 今後の方向性

|      |   |
|------|---|
| 課題   | 改修工事が長期にわたるため、利用者数の減少に繋がるおそれがある。                    |
| 対応方策 | 改修工事と例年開催している事業が重なった利用者には代替日を提案するよう、指定管理者と連携して対応する。 |





# V 経営、企画分野

## 施策評価(平成26年度実施施策)の結果

【担う分野: V 経営、企画分野】

【担う柱: 1 地域協働の推進】

|     |         |       |                |
|-----|---------|-------|----------------|
| 施策名 | 地域協働の促進 | 担当部・課 | 市長政策室<br>地域協働課 |
|-----|---------|-------|----------------|

### 1 施策概要

|          |                   |
|----------|-------------------|
| 目指す目的・成果 | 市民が地域社会の担い手になっている |
|----------|-------------------|

### 2 投入コスト

(単位: 千円)

| 事業費    | 減価償却費 | 公債費 | 人件費    | 計      |
|--------|-------|-----|--------|--------|
| 58,078 | 1,243 | 316 | 19,241 | 78,878 |

### 3 成果の状況



: 90%以上達成した



: 70%以上達成した



: 達成していない

| 指標名 (*は基本計画掲載指標)  | 単位 | 基準値           | 目標値  | 実績値  | 達成状況 (達成率) |
|-------------------|----|---------------|------|------|------------|
| ボランティア団体及びNPOの数 * | 団体 | 105<br>(H18)  | 175  | 147  | (84.0%)    |
| アダプト制度の登録割合 *     | %  | 0.67<br>(H18) | 0.90 | 0.83 | (92.2%)    |
| 認可された地縁団体の組織数 *   | 団体 | 33<br>(H18)   | 48   | 39   | (81.3%)    |
| 公募型協働支援補助事業採択団体数  | 団体 | —<br>(H18)    | 8    | 4    | (50.0%)    |

### 4 今後の施策展開の方針

| 成果の方向性 | 投入資源の方向性 |    |      | 今後の施策展開の方針・改善内容など  | 重点化 | 改革改善 |
|--------|----------|----|------|--|-----|------|
|        | 事業費      | 人員 | 地域資源 |  |     |      |
| →      | ↓        | →  | →    | NPO・ボランティア団体やアダプト団体は、協働型社会の構築に必要なことから、NPO・ボランティア団体の情報発信や、アダプトプログラムのPRをし、参加を増やしていく。<br>区・町内会からの認可地縁団体の設立認可申請や団体規約の変更申請の折には、法令に沿った規約施行を指導していく。<br>公募型協働支援補助事業については、協働型社会を進める重要な一事業であり、制度の見直しを行いながら、市民活動団体等へのPRを充実していく。 |     |      |

## 5 施策の実現手段となる事務事業の分析結果

| 事務事業 | 掲<br>載<br>事<br>業 | 投入コスト(千円) |           |     |       |       | 評価結果       |     |     |     | 今後の方向性 |     |    |          |     |          |
|------|------------------|-----------|-----------|-----|-------|-------|------------|-----|-----|-----|--------|-----|----|----------|-----|----------|
|      |                  | 事業費       | 減価<br>償却費 | 公債費 | 人件費   | 計     | 市関与<br>必要性 | ニーズ | 達成度 | 効率性 | 有効性    | 方向性 | 成果 | 投入<br>資源 | 重点化 | 改革<br>改善 |
| 1    | NPO・ボランティア活動推進事業 | 770       | 203       | 6   | 3,045 | 4,024 | 有り         | →   | B   | A   | A      | 継続  | →  | →        |     |          |
| 2    | 市民協働推進事業         | 447       | 158       | 4   | 2,388 | 2,997 | 有り         | →   | B   | A   | A      | 継続  | →  | →        |     |          |
| 3    | コミュニティ活動推進事業     | 0         | 23        | 0   | 270   | 293   | 有り         | →   | B   | A   | A      | 継続  | →  | →        |     |          |
| 4    | 公募型協働支援補助事業      | ■         | 530       | 90  | 4     | 1,389 | 2,013      | 有り  | ↑   | C   | B      | A   | 継続 | →        | →   |          |
| 5    | 市民参加事業           | ■         | 84        | 23  | 1     | 487   | 595        | 有り  | →   | B   | A      | A   | 継続 | →        | ↑   |          |
| 6    | ふるさと寄附事業         | ■         | 18,031    | 226 | 34    | 3,375 | 21,666     | 有り  | ↑   | A   | B      | A   | 継続 | →        | →   |          |
| 7    | 地域活性化事業          |           | 15        | 181 | 0     | 3,045 | 3,241      | 有り  | →   | B   | A      | A   | 継続 | →        | →   |          |
| 8    | 地域団体支援事業         |           | 26,470    | 158 | 175   | 2,435 | 29,238     | 有り  | →   | B   | A      | A   | 継続 | →        | →   |          |
| 9    | 地域情報センター管理運営事業   |           | 10,792    | 158 | 84    | 2,324 | 13,358     | 有り  | →   | B   | A      | A   | 継続 | →        | →   |          |
| 10   | 地域情報センター耐震補強事業   |           | 939       | 23  | 8     | 483   | 1,453      | 有り  | →   | B   | A      | A   | 完了 | →        | ↓   |          |

## 施策評価(平成26年度実施施策)の結果

【担う分野: V 経営、企画分野】

【担う柱: 1 地域協働の推進】

|     |          |       |                |
|-----|----------|-------|----------------|
| 施策名 | 地域情報の共有化 | 担当部・課 | 市長政策室<br>地域協働課 |
|-----|----------|-------|----------------|

### 1 施策概要

|          |                           |
|----------|---------------------------|
| 目指す目的・成果 | 地域内の情報を共有し、市政に理解と関心を深めている |
|----------|---------------------------|

### 2 投入コスト

(単位: 千円)

| 事業費    | 減価償却費 | 公債費 | 人件費    | 計      |
|--------|-------|-----|--------|--------|
| 19,774 | 422   | 141 | 18,343 | 38,680 |

### 3 成果の状況



: 90%以上達成した



: 70%以上達成した



: 達成していない

| 指標名 (*は基本計画掲載指標) | 単位 | 基準値              | 目標値     | 実績値     | 達成状況<br>(達成率) |
|------------------|----|------------------|---------|---------|---------------|
| 市ホームページのアクセス件数 * | 件  | 309,105<br>(H18) | 580,000 | 549,157 | (94.7%)       |
| 広報を読んでいる市民の割合 *  | %  | 86.3<br>(H19)    | 89.0    | 82.3    | (92.5%)       |
| 「市長への手紙」の投書件数 *  | 件  | 268<br>(H18)     | 450     | 268     | (59.6%)       |

### 4 今後の施策展開の方針

| 成果の<br>方向性 | 投入資源の方向性 |    |          | 今後の施策展開の方針・改善内容など  | 重点化 | 改革<br>改善 |
|------------|----------|----|----------|--|-----|----------|
|            | 事業費      | 人員 | 地域<br>資源 |  |     |          |
| ↑          | ↑        | →  | ↑        | 簡易でわかりやすい本文を作成し、写真、イラストを効果的に使い、見やすく親しみやすい広報紙にする。<br>「江南市マスコットキャラクター 藤花ちゃん」を活用し、江南市の「魅力」や観光名所、イベントなどを積極的にPRする。<br>SNS等インターネットの各種サービスを利用した効率的な情報発信の方法や市ホームページをよりよくするための調査・研究を行う。<br>市民の声を市長が直接聞く機会「タウンミーティング」を設け、市政運営に反映させる。 | ★   |          |

## 5 施策の実現手段となる事務事業の分析結果

| 事務事業 | 掲<br>載<br>事<br>業 | 投入コスト(千円) |        |     |     |       | 評価結果   |     |     |     | 今後の方向性 |     |    |      |     |      |  |
|------|------------------|-----------|--------|-----|-----|-------|--------|-----|-----|-----|--------|-----|----|------|-----|------|--|
|      |                  | 事業費       | 減価償却費  | 公債費 | 人件費 | 計     | 市関与必要性 | ニーズ | 達成度 | 効率性 | 有効性    | 方向性 | 成果 | 投入資源 | 重点化 | 改革改善 |  |
| 1    | 広報紙発行事業          | ■         | 15,702 | 180 | 114 | 7,245 | 23,241 | 有り  | →   | B   | B      | A   | 継続 | →    | →   |      |  |
| 2    | 市政情報提供事業         |           | 328    | 24  | 3   | 1,035 | 1,390  | 有り  | →   | B   | B      | A   | 継続 | →    | →   |      |  |
| 3    | 市勢要覧作成事業         |           | 1,334  | 5   | 11  | 205   | 1,555  | 有り  | →   | B   | B      | A   | 完了 | →    | →   |      |  |
| 4    | 報道機関連絡事業         |           | 0      | 57  | 0   | 2,796 | 2,853  | 有り  | →   | B   | B      | A   | 継続 | →    | →   |      |  |
| 5    | 江南市PR事業          |           | 223    | 64  | 0   | 3,012 | 3,299  | 有り  | ↑   | B   | B      | A   | 継続 | ↑    | →   | ●    |  |
| 6    | ホームページ運営事業       | ■         | 2,185  | 57  | 13  | 2,008 | 4,263  | 有り  | ↑   | B   | B      | A   | 継続 | →    | →   |      |  |
| 7    | 広聴事業             |           | 2      | 35  | 0   | 2,042 | 2,079  | 有り  | →   | C   | B      | A   | 継続 | ↑    | ↑   |      |  |

施策評価(平成26年度実施施策)の結果

【担う分野:V 経営、企画分野】

【担う柱:2 戦略的な行政経営の推進(秘書政策課)】

|     |              |       |                |
|-----|--------------|-------|----------------|
| 施策名 | 中長期的な政策立案の推進 | 担当部・課 | 市長政策室<br>秘書政策課 |
|-----|--------------|-------|----------------|

1 施策概要

|          |                                 |
|----------|---------------------------------|
| 目指す目的・成果 | 市役所が限られた経営資源で政策を実現し、市民ニーズに応えている |
|----------|---------------------------------|

2 投入コスト

(単位:千円)

| 事業費    | 減価償却費 | 公債費 | 人件費    | 計      |
|--------|-------|-----|--------|--------|
| 59,139 | 437   | 480 | 19,471 | 79,527 |

3 成果の状況



:90%以上達成した



:70%以上達成した



:達成していない

| 指標名 (*は基本計画掲載指標)        | 単位 | 基準値            | 目標値 | 実績値 | 達成状況<br>(達成率) |
|-------------------------|----|----------------|-----|-----|---------------|
| 江南市戦略計画に関する住民説明会の参加人数 * | 人  | 1,456<br>(H17) | —   | —   | —             |
| 広域行政事業数 *               | 事業 | 8<br>(H18)     | 12  | 8   | ↑<br>(66.7%)  |
| 政策会議に付議した案件数 *          | 件  | 31<br>(H24)    | ↑   | 35  | ☀<br>(112.9%) |
| グループ制が適切に機能していると感じる組織の数 | 課  | 8<br>(H20)     | 20  | 14  | ☁<br>(70.0%)  |

4 今後の施策展開の方針

| 成果の<br>方向性 | 投入資源の方向性 |    |          | 今後の施策展開の方針・改善内容など  | 重点化 | 改革<br>改善 |
|------------|----------|----|----------|--|-----|----------|
|            | 事業費      | 人員 | 地域<br>資源 |  |     |          |
| ↑          | ↑        | ↑  | ↑        | 組織力を最大に発揮できるよう、職員のマネジメント能力、グループ制の機能を向上させる研修を実施する。<br>広域行政事業については、旧尾張北部広域行政圏構成5市2町による企画担当者会議を活用し、近隣市町との連携を図るとともに、名古屋市が近隣との新たな形での広域連携について研究をしているため、防災での連携など名古屋市を含む近隣市町との新たな広域連携のあり方について調査研究する。 | ★   |          |

## 5 施策の実現手段となる事務事業の分析結果

| 事務事業 | 掲<br>載<br>事<br>業 | 投入コスト(千円) |        |     |       |        | 評価結果   |     |     |     | 今後の方向性 |     |    |      |     |      |  |
|------|------------------|-----------|--------|-----|-------|--------|--------|-----|-----|-----|--------|-----|----|------|-----|------|--|
|      |                  | 事業費       | 減価償却費  | 公債費 | 人件費   | 計      | 市関与必要性 | ニーズ | 達成度 | 効率性 | 有効性    | 方向性 | 成果 | 投入資源 | 重点化 | 改革改善 |  |
| 1    | 総合土地利用事業         | 0         | 11     | 0   | 468   | 479    | 有り     | →   | B   | A   | A      | 継続  | →  | →    |     |      |  |
| 2    | 政策決定支援事業         | 519       | 207    | 4   | 9,376 | 10,106 | 有り     | →   | B   | A   | A      | 継続  | →  | →    |     |      |  |
| 3    | 地方分権推進事業         | 1         | 2      | 0   | 97    | 100    | 有り     | →   | B   | A   | A      | 継続  | →  | →    |     |      |  |
| 4    | 市制60周年記念事業       | ■         | 8,584  | 207 | 70    | 9,035  | 17,896 | 有り  | →   | B   | A      | A   | 完了 | →    | →   |      |  |
| 5    | 公共施設整備事業基金管理事業   |           | 50,016 | 5   | 406   | 205    | 50,632 | 有り  | →   | B   | A      | A   | 継続 | →    | →   |      |  |
| 6    | 特命事項推進事業         |           | 0      | 2   | 0     | 97     | 99     | 有り  | →   | B   | A      | A   | 継続 | →    | →   |      |  |
| 7    | 地域連携事業           |           | 19     | 3   | 0     | 193    | 215    | 有り  | →   | B   | A      | A   | 継続 | →    | →   |      |  |

施策評価(平成26年度実施施策)の結果

【担う分野: V 経営、企画分野】

【担う柱: 2 戦略的な行政経営の推進(秘書政策課)】

|     |                                  |       |                |
|-----|----------------------------------|-------|----------------|
| 施策名 | 人材育成と適正な人事(職員)管理及びトップマネジメント機能の充実 | 担当部・課 | 市長政策室<br>秘書政策課 |
|-----|----------------------------------|-------|----------------|

1 施策概要

|          |  |
|----------|--|
| 目指す目的・成果 | 職員自ら資質の向上を図り、政策形成とマネジメント能力をもった職員が育っている |
|----------|--|

2 投入コスト

(単位:千円)

| 事業費    | 減価償却費 | 公債費 | 人件費    | 計      |
|--------|-------|-----|--------|--------|
| 34,180 | 1,070 | 277 | 41,127 | 76,654 |

3 成果の状況



:90%以上達成した



:70%以上達成した



:達成していない

| 指標名 (*は基本計画掲載指標)                            | 単位 | 基準値        | 目標値  | 実績値  | 達成状況 (達成率) |
|---|----|------------|------|------|------------|
| 政策形成とマネジメント能力をもった職員を育てる研修などの職員一人当たり平均受講回数 * | 回  | 0.9 (H18)  | 1.6  | 1.57 | (98.1%)    |
| 自己啓発をしている職員の割合 *                            | %  | 33.6 (H18) | 50.0 | 51.8 | (103.6%)   |
| 成果目標を意識して、仕事に取り組んだり、業務の改善を心がけている職員の割合 *     | %  | 69.0 (H18) | 90.0 | 79.0 | (87.8%)    |

4 今後の施策展開の方針

| 成果の方向性 | 投入資源の方向性 |    |      | 今後の施策展開の方針・改善内容など  | 重点化 | 改革改善 |
|--------|----------|----|------|--|-----|------|
|        | 事業費      | 人員 | 地域資源 |  |     |      |
| →      | →        | →  |      | 職員の能力に応じた研修を、効果的に実施する。また、職員同士のコミュニケーションが活発で、職場の一体感が高まり、ともに成長していく職場風土づくりに努める。<br>人材育成を進め、職員がより自らの資質の向上に努められるよう新たな研修等の実施や現行の研修の充実を図り、これまで以上に職員が意欲と誇りをもって職務遂行ができるよう調査研究を行う。 |     |      |



## 5 施策の実現手段となる事務事業の分析結果

| 事務事業 | 掲<br>載<br>事<br>業 | 投入コスト(千円) |           |     |     |        | 評価結果       |     |     |     | 今後の方向性 |     |    |          |     |          |  |
|------|------------------|-----------|-----------|-----|-----|--------|------------|-----|-----|-----|--------|-----|----|----------|-----|----------|--|
|      |                  | 事業費       | 減価<br>償却費 | 公債費 | 人件費 | 計      | 市関与<br>必要性 | 二一ズ | 達成度 | 効率性 | 有効性    | 方向性 | 成果 | 投入<br>資源 | 重点化 | 改革<br>改善 |  |
| 1    | 人材育成事業           | ■         | 6,038     | 112 | 49  | 4,249  | 10,448     | 有り  | ↑   | B   | A      | A   | 継続 | →        | →   |          |  |
| 2    | 人事管理事業           | ■         | 4,516     | 255 | 37  | 10,051 | 14,859     | 有り  | →   | B   | A      | A   | 継続 | →        | →   |          |  |
| 3    | 給与管理事業           |           | 3,859     | 200 | 31  | 8,294  | 12,384     | 有り  | →   | B   | A      | A   | 継続 | →        | →   |          |  |
| 4    | 福利厚生事業           |           | 7,142     | 32  | 58  | 1,183  | 8,415      | 有り  | →   | B   | A      | A   | 継続 | →        | →   |          |  |
| 5    | 安全衛生管理事業         |           | 1,090     | 16  | 9   | 576    | 1,691      | 有り  | →   | B   | A      | A   | 継続 | →        | →   |          |  |
| 6    | 共済事務受託事業         |           | 1,983     | 8   | 16  | 277    | 2,284      | 有り  | →   | B   | A      | A   | 継続 | →        | →   |          |  |
| 7    | インターンシップ事業       |           | 0         | 8   | 0   | 270    | 278        | 無し  | →   | B   | A      | A   | 継続 | →        | →   |          |  |
| 8    | 市長会関係事業          |           | 2,494     | 96  | 20  | 3,971  | 6,581      | 有り  | →   | B   | A      | A   | 継続 | →        | →   |          |  |
| 9    | 褒賞・表彰関係事業        |           | 182       | 64  | 1   | 2,239  | 2,486      | 有り  | →   | B   | A      | A   | 継続 | →        | →   |          |  |
| 10   | 秘書・渉外関係事業        |           | 6,876     | 223 | 56  | 8,130  | 15,285     | 有り  | →   | B   | A      | A   | 継続 | →        | →   |          |  |
| 11   | 幹部会等事業           |           | 0         | 56  | 0   | 1,887  | 1,943      | 有り  | →   | B   | A      | A   | 継続 | →        | →   |          |  |

施策評価(平成26年度実施施策)の結果

【担う分野:V 経営、企画分野】

【担う柱:3 戦略的な行政経営の推進(行政経営課)】

|     |                 |       |              |
|-----|-----------------|-------|--------------|
| 施策名 | 効率的・計画的な行政経営の推進 | 担当部・課 | 総務部<br>行政経営課 |
|-----|-----------------|-------|--------------|

1 施策概要

|          |                    |
|----------|--------------------|
| 目指す目的・成果 | 市役所の簡素化・効率化が図られている |
|----------|--------------------|

2 投入コスト

(単位:千円)

| 事業費   | 減価償却費 | 公債費 | 人件費   | 計      |
|-------|-------|-----|-------|--------|
| 2,756 | 208   | 22  | 9,153 | 12,139 |

3 成果の状況




:90%以上達成した



:70%以上達成した



:達成していない

| 指標名 (*は基本計画掲載指標) | 単位 | 基準値           | 目標値   | 実績値  | 達成状況<br>(達成率)  |
|------------------|----|---------------|-------|------|--|
| 事務事業が改善された割合 *   | %  | 65.2<br>(H18) | 100.0 | 94.4 | <br>(94.4%) |

4 今後の施策展開の方針

| 成果の<br>方向性 | 投入資源の方向性 |    |          | 今後の施策展開の方針・改善内容など   | 重点化 | 改革<br>改善 |
|------------|----------|----|----------|---|-----|----------|
|            | 事業費      | 人員 | 地域<br>資源 |   |     |          |
| ↑          | ↑        | →  | ↑        | より質の高い行政サービスの提供と持続可能な行財政基盤を確立するため、市民参加型の事業仕分けにより事務の見直しを図るとともに、行政評価のしくみや新たな公募委員等によるまちづくり会議を通してPDCAのマネジメントサイクルの確立を図る。 | ★   | ★        |

## 5 施策の実現手段となる事務事業の分析結果

| 事務事業 | 掲<br>載<br>事<br>業 | 投入コスト(千円) |       |     |     |       | 評価結果   |     |     |     | 今後の方向性 |     |    |      |     |      |   |
|------|------------------|-----------|-------|-----|-----|-------|--------|-----|-----|-----|--------|-----|----|------|-----|------|---|
|      |                  | 事業費       | 減価償却費 | 公債費 | 人件費 | 計     | 市関与必要性 | ニーズ | 達成度 | 効率性 | 有効性    | 方向性 | 成果 | 投入資源 | 重点化 | 改革改善 |   |
| 1    | 行政経営推進事業         | ■         | 2,700 | 144 | 22  | 6,185 | 9,051  | 有り  | →   | B   | A      | A   | 継続 | →    | ↑   |      |   |
| 2    | 行政改革推進事業         |           | 56    | 64  | 0   | 2,968 | 3,088  | 有り  | →   | B   | A      | A   | 継続 | ↑    | ↑   | ●    | ● |

## 施策評価(平成26年度実施施策)の結果

【担う分野: V 経営、企画分野】

【担う柱: 3 戦略的な行政経営の推進(行政経営課)】

|     |                |       |              |
|-----|----------------|-------|--------------|
| 施策名 | 計画的で健全な財政運営の推進 | 担当部・課 | 総務部<br>行政経営課 |
|-----|----------------|-------|--------------|

### 1 施策概要

|          |                    |
|----------|--------------------|
| 目指す目的・成果 | 計画的で健全な財政運営が行われている |
|----------|--------------------|

### 2 投入コスト

(単位:千円)

| 事業費     | 減価償却費 | 公債費   | 人件費    | 計       |
|---------|-------|-------|--------|---------|
| 531,324 | 790   | 4,281 | 31,296 | 567,691 |

### 3 成果の状況



:90%以上達成した



:70%以上達成した



:達成していない

| 指標名 (*は基本計画掲載指標)  | 単位 | 基準値           | 目標値  | 実績値  | 達成状況 (達成率) |
|-------------------|----|---------------|------|------|------------|
| 経常収支比率(単年度) *     | %  | 86.0<br>(H18) | 82.0 | 86.0 | (95.3%)    |
| 実質公債費比率(前3年度平均) * | %  | 10.1<br>(H18) | 7.0  | 4.4  | (159.1%)   |
| 財政力指数(単年度) *      | -  | 0.91<br>(H19) | 0.84 | 0.81 | (96.4%)    |

### 4 今後の施策展開の方針

| 成果の方向性 | 投入資源の方向性 |    |      | 今後の施策展開の方針・改善内容など  | 重点化 | 改革改善 |
|--------|----------|----|------|--|-----|------|
|        | 事業費      | 人員 | 地域資源 |  |     |      |
| →      | →        | →  | →    | <p>経常収支比率(単年度)は、少子高齢化への対応等、義務的経費の増加が予測される中で、歳出の一層の削減と歳入の確保及び、限られた経営資源を効率的かつ効果的に活用し、経常経費の削減に努める。</p> <p>実質公債費比率(前3年度平均)は、今後、多大な費用を要する布袋駅付近鉄道高架化整備事業、公共施設の更新などにより、比率の上昇が見込まれるため、交付税算入など財政措置のある市債の借入を行い、収支のバランスの取れた、持続可能で健全な財政運営を推進していく。</p> <p>財政力指数(単年度)は、当市の努力の及ばない国の施策や財政措置にも左右され、目標を達成していくには厳しい状況となっているが、健全な財政運営を推進するとともに、国・県に頼らない自立可能な行財政基盤の確立をめざす。</p> |     |      |

## 5 施策の実現手段となる事務事業の分析結果

| 事務事業 | 掲<br>載<br>事<br>業 | 投入コスト(千円) |           |       |        |         | 評価結果       |     |     |     | 今後の方向性 |     |    |          |     |          |
|------|------------------|-----------|-----------|-------|--------|---------|------------|-----|-----|-----|--------|-----|----|----------|-----|----------|
|      |                  | 事業費       | 減価<br>償却費 | 公債費   | 人件費    | 計       | 市関与<br>必要性 | 二一ズ | 達成度 | 効率性 | 有効性    | 方向性 | 成果 | 投入<br>資源 | 重点化 | 改革<br>改善 |
| 1    | 地方交付税算定事業        | 13        | 80        | 0     | 3,022  | 3,115   | 有り         | →   | B   | A   | A      | 継続  | →  | →        |     |          |
| 2    | 予算編成事業           | 477       | 404       | 4     | 16,148 | 17,033  | 有り         | →   | B   | A   | A      | 継続  | →  | →        |     |          |
| 3    | 決算見込額作成事業        | 0         | 14        | 0     | 502    | 516     | 有り         | →   | A   | A   | A      | 継続  | →  | →        |     |          |
| 4    | 財政状況公表事業         | 0         | 8         | 0     | 313    | 321     | 有り         | →   | B   | A   | A      | 継続  | →  | →        |     |          |
| 5    | 財政調整基金管理事業       | 530,604   | 6         | 4,276 | 216    | 535,102 | 有り         | →   | B   | A   | A      | 継続  | →  | →        |     |          |
| 6    | 市債管理事業           | ■ 174     | 5         | 1     | 162    | 342     | 有り         | →   | B   | A   | A      | 継続  | →  | →        |     |          |
| 7    | 一時借入金管理事業        | 0         | 2         | 0     | 54     | 56      | 有り         | →   | A   | A   | A      | 継続  | →  | →        |     |          |
| 8    | 起債事業             | 15        | 86        | 0     | 3,129  | 3,230   | 有り         | →   | B   | A   | A      | 継続  | →  | →        |     |          |
| 9    | 決算関係調査事業         | 41        | 185       | 0     | 7,750  | 7,976   | 有り         | →   | A   | A   | A      | 継続  | →  | →        |     |          |

施策評価(平成26年度実施施策)の結果

【担う分野:V 経営、企画分野】

【担う柱:4 公平かつ適正な課税・収納】

|     |           |       |            |
|-----|-----------|-------|------------|
| 施策名 | 公平かつ適正な賦課 | 担当部・課 | 総務部<br>税務課 |
|-----|-----------|-------|------------|

1 施策概要

|          |                           |
|----------|---------------------------|
| 目指す目的・成果 | 市民は、公平かつ適正な課税がされていると感じている |
|----------|---------------------------|

2 投入コスト

(単位:千円)

| 事業費    | 減価償却費 | 公債費 | 人件費     | 計       |
|--------|-------|-----|---------|---------|
| 60,223 | 3,622 | 250 | 126,942 | 191,037 |

3 成果の状況



:90%以上達成した



:70%以上達成した



:達成していない

| 指標名 (*は基本計画掲載指標) | 単位 | 基準値         | 目標値 | 実績値 | 達成状況 (達成率)   |
|------------------|----|-------------|-----|-----|--|
| 返戻納付書の件数 *       | 件  | 10<br>(H19) | 2   | 8   | <br>(25.0%) |

4 今後の施策展開の方針

| 成果の方向性 | 投入資源の方向性 |    |      | 今後の施策展開の方針・改善内容など  | 重点化 | 改革改善 |
|--------|----------|----|------|--|-----|------|
|        | 事業費      | 人員 | 地域資源 |  |     |      |
| →      | →        | →  |      | 各税目における電算システム変更の影響も一巡したが、新たな税制改正やマイナンバー制度の対応に向けたシステム改修や効果的運用が必要となっている。賦課に当たっては引き続き、課税資料、課税客体の正確な把握に努め、チェック機能の充実をはかり適正な課税を実施する。また、職員研修の一層の充実を図り、税務職員の専門性を高めることにより、市民に対する説明責任を果たすとともに、税務に対する信頼性を高めていく。 |     |      |

## 5 施策の実現手段となる事務事業の分析結果

| 事務事業 | 掲<br>載<br>事<br>業    | 投入コスト(千円) |       |     |        |        | 評価結果   |     |     |     | 今後の方向性 |     |    |      |     |      |
|------|---------------------|-----------|-------|-----|--------|--------|--------|-----|-----|-----|--------|-----|----|------|-----|------|
|      |                     | 事業費       | 減価償却費 | 公債費 | 人件費    | 計      | 市関与必要性 | ニーズ | 達成度 | 効率性 | 有効性    | 方向性 | 成果 | 投入資源 | 重点化 | 改革改善 |
| 1    | 軽自動車税の賦課事業          | 2,533     | 128   | 21  | 4,441  | 7,123  | 有り     | →   | B   | A   | A      | 継続  | →  | →    |     |      |
| 2    | たばこ税等賦課事業           | 0         | 8     | 0   | 270    | 278    | 有り     | →   | B   | A   | A      | 継続  | →  | →    |     |      |
| 3    | 原付自転車及び小型特殊の標識の交付事業 | 64        | 32    | 1   | 1,089  | 1,186  | 有り     | →   | B   | A   | A      | 継続  | →  | →    |     |      |
| 4    | 個人賦課事業              | 27,078    | 1,237 | 0   | 47,471 | 75,786 | 有り     | →   | B   | A   | A      | 継続  | →  | ↑    |     |      |
| 5    | 課税状況調等作成事業          | 0         | 8     | 0   | 270    | 278    | 有り     | →   | B   | A   | A      | 継続  | →  | →    |     |      |
| 6    | 法人賦課事業              | 452       | 132   | 1   | 5,139  | 5,724  | 有り     | →   | B   | A   | A      | 継続  | →  | →    |     |      |
| 7    | 税制事業                | 0         | 48    | 0   | 2,687  | 2,735  | 有り     | →   | B   | A   | A      | 継続  | →  | →    |     |      |
| 8    | 家屋調査評価事業            | 3,153     | 609   | 26  | 14,535 | 18,323 | 有り     | →   | B   | A   | A      | 継続  | →  | →    |     |      |
| 9    | 家屋管理図管理事業           | 1,429     | 16    | 12  | 539    | 1,996  | 有り     | →   | B   | A   | A      | 継続  | →  | →    |     |      |
| 10   | 家屋賦課事業              | 2,877     | 215   | 23  | 7,345  | 10,460 | 有り     | →   | B   | A   | A      | 継続  | →  | →    |     |      |
| 11   | 概要調書等作成事業           | 0         | 32    | 0   | 1,118  | 1,150  | 有り     | →   | B   | A   | A      | 継続  | →  | →    |     |      |
| 12   | 償却資産賦課事業            | 694       | 223   | 6   | 7,691  | 8,614  | 有り     | →   | B   | A   | A      | 継続  | →  | →    |     |      |
| 13   | 課税台帳管理事業            | 2,381     | 24    | 19  | 809    | 3,233  | 有り     | →   | B   | A   | A      | 継続  | →  | ↓    |     |      |
| 14   | 土地調査評価事業            | 8,862     | 391   | 72  | 14,493 | 23,818 | 有り     | →   | A   | A   | A      | 継続  | →  | ↑    |     |      |
| 15   | 土地賦課事業              | 2,084     | 359   | 17  | 13,212 | 15,672 | 有り     | →   | B   | A   | A      | 継続  | →  | →    |     |      |
| 16   | 国有資産等所在市町村交付金事業     | 0         | 48    | 0   | 1,618  | 1,666  | 有り     | →   | B   | A   | B      | 継続  | →  | →    |     |      |
| 17   | 土地課税台帳管理事業          | 5,222     | 24    | 42  | 1,236  | 6,524  | 有り     | →   | B   | A   | A      | 継続  | →  | ↓    |     |      |
| 18   | 地籍図等管理事業            | 1,250     | 24    | 10  | 809    | 2,093  | 有り     | →   | B   | A   | B      | 継続  | →  | →    |     |      |
| 19   | 税諸証明書交付事業           | 2,144     | 64    | 0   | 2,170  | 4,378  | 有り     | →   | B   | A   | A      | 継続  | →  | →    |     |      |

# 施策評価(平成26年度実施施策)の結果

【担う分野: V 経営、企画分野】

【担う柱: 4 公平かつ適正な課税・収納】

|     |            |       |            |
|-----|------------|-------|------------|
| 施策名 | 市税等収納管理の充実 | 担当部・課 | 総務部<br>収納課 |
|-----|------------|-------|------------|

## 1 施策概要

|          |                            |
|----------|----------------------------|
| 目指す目的・成果 | 公平かつ適正な税負担を感じ、自主的に納税を行っている |
|----------|----------------------------|

## 2 投入コスト

(単位: 千円)

| 事業費    | 減価償却費 | 公債費 | 人件費    | 計       |
|--------|-------|-----|--------|---------|
| 58,758 | 1,781 | 226 | 55,538 | 116,303 |

## 3 成果の状況



: 90%以上達成した



: 70%以上達成した



: 達成していない

| 指標名 (*は基本計画掲載指標) | 単位 | 基準値           | 目標値  | 実績値  | 達成状況 (達成率) |
|------------------|----|---------------|------|------|------------|
| 収納率(市税現年度課税分) *  | %  | 98.4<br>(H18) | ↑    | 98.7 | (100.3%)   |
| 口座振替加入率 *        | %  | 35.2<br>(H18) | 38.5 | 37.8 | (98.2%)    |

## 4 今後の施策展開の方針

| 成果の方向性 | 投入資源の方向性 |    |      | 今後の施策展開の方針・改善内容など   | 重点化 | 改革改善 |
|--------|----------|----|------|---|-----|------|
|        | 事業費      | 人員 | 地域資源 |   |     |      |
| →      | →        | →  |      | 引き続き訪問や文書催告を実施し、納税相談を充実させて自主納付を促すとともに、納税意識の低い滞納者には税負担の公平性を保つため、財産調査を行い滞納処分を行っていく。<br>納期限内納付や納税機会拡大のため、コンビニ収納の利用や口座振替加入を啓発し、納税意識の向上に努めていく。 |     |      |



## 5 施策の実現手段となる事務事業の分析結果

| 事務事業 | 掲<br>載<br>事<br>業 | 投入コスト(千円) |           |     |        |        | 評価結果       |     |     |     | 今後の方向性 |     |    |          |     |          |
|------|------------------|-----------|-----------|-----|--------|--------|------------|-----|-----|-----|--------|-----|----|----------|-----|----------|
|      |                  | 事業費       | 減価<br>償却費 | 公債費 | 人件費    | 計      | 市関与<br>必要性 | ニーズ | 達成度 | 効率性 | 有効性    | 方向性 | 成果 | 投入<br>資源 | 重点化 | 改革<br>改善 |
| 1    | 賦課金徴収事業          | 0         | 16        | 0   | 753    | 769    | 有り         | →   | B   | A   | A      | 継続  | →  | →        |     |          |
| 2    | 市税収納事業           | 0         | 128       | 0   | 4,955  | 5,083  | 有り         | →   | B   | A   | A      | 継続  | →  | →        |     |          |
| 3    | 県民税徴収取扱交付金<br>事業 | 0         | 40        | 0   | 2,417  | 2,457  | 有り         | →   | B   | A   | A      | 継続  | →  | →        |     |          |
| 4    | 滞納市税等訪問徴収事<br>業  | 5,944     | 48        | 4   | 1,618  | 7,614  | 有り         | →   | A   | A   | B      | 継続  | →  | →        |     |          |
| 5    | 窓口来客収納事業         | 77        | 319       | 0   | 4,992  | 5,388  | 有り         | →   | A   | A   | B      | 継続  | →  | →        |     |          |
| 6    | 滞納者対策事業          | 8,171     | 367       | 0   | 11,645 | 20,183 | 有り         | →   | B   | A   | A      | 継続  | →  | →        |     |          |
| 7    | 還付・充当事業          | 39,320    | 144       | 201 | 6,265  | 45,930 | 有り         | →   | B   | A   | A      | 継続  | →  | →        |     |          |
| 8    | 納税推進事業           | 4,083     | 160       | 21  | 5,246  | 9,510  | 有り         | →   | B   | A   | A      | 継続  | →  | →        |     |          |
| 9    | 滞納処分事業           | ■ 1,151   | 495       | 0   | 15,348 | 16,994 | 有り         | →   | A   | A   | A      | 継続  | ↑  | →        |     |          |
| 10   | 納税相談事業           | 12        | 64        | 0   | 2,299  | 2,375  | 有り         | →   | B   | A   | A      | 継続  | →  | →        |     |          |

## 施策評価(平成26年度実施施策)の結果

【担う分野: V 経営、企画分野】

【担う柱: 5 効率的かつ円滑な事務管理の推進】

|     |         |       |            |
|-----|---------|-------|------------|
| 施策名 | 適正な事務管理 | 担当部・課 | 総務部<br>総務課 |
|-----|---------|-------|------------|

### 1 施策概要

|          |   |
|----------|---|
| 目指す目的・成果 | 効率的かつ円滑に業務が実施され、わかりやすい情報の提供により開かれた市政が行われている |
|----------|---|

### 2 投入コスト

(単位: 千円)

| 事業費     | 減価償却費 | 公債費   | 人件費    | 計       |
|---------|-------|-------|--------|---------|
| 392,640 | 2,958 | 2,700 | 32,106 | 430,404 |

### 3 成果の状況



: 90%以上達成した



: 70%以上達成した



: 達成していない

| 指標名 (*は基本計画掲載指標)    | 単位 | 基準値         | 目標値 | 実績値 | 達成状況<br>(達成率) |
|---------------------|----|-------------|-----|-----|---------------|
| 情報公開制度に基づく不服申立て件数 * | 件  | 0<br>(H18)  | 0   | 0   | (100.0%)      |
| 個人情報の漏洩件数 *         | 件  | 0<br>(H18)  | 0   | 0   | (100.0%)      |
| 電算化した業務数 *          | 件  | 54<br>(H18) | ↑   | 63  | (116.7%)      |

### 4 今後の施策展開の方針

| 成果の<br>方向性 | 投入資源の方向性 |    |          | 今後の施策展開の方針・改善内容など  | 重点化 | 改革<br>改善 |
|------------|----------|----|----------|--|-----|----------|
|            | 事業費      | 人員 | 地域<br>資源 |  |     |          |
| ↑          | ↑        | →  |          | 情報公開制度及び個人情報保護制度については、これまでと同様に適正に運用し、特に特定個人情報については厳格に運用する。<br>引き続き社会保障・税番号制度に対応したシステム改修等を行い、制度の円滑な運営を図る。また、施設予約システムなどのオンラインシステム利用促進とクラウド化の推進を図る。 | ★   |          |

## 5 施策の実現手段となる事務事業の分析結果

| 事務事業 | 掲<br>載<br>事<br>業 | 投入コスト(千円) |           |       |        |         | 評価結果       |     |     |     | 今後の方向性 |     |    |          |     |          |
|------|------------------|-----------|-----------|-------|--------|---------|------------|-----|-----|-----|--------|-----|----|----------|-----|----------|
|      |                  | 事業費       | 減価<br>償却費 | 公債費   | 人件費    | 計       | 市関与<br>必要性 | ニーズ | 達成度 | 効率性 | 有効性    | 方向性 | 成果 | 投入<br>資源 | 重点化 | 改革<br>改善 |
| 1    | 市議会招集事業          | 0         | 57        | 0     | 1,377  | 1,434   | 有り         | →   | B   | A   | B      | 継続  | →  | →        |     |          |
| 2    | 法令関係事業           | 5,980     | 81        | 49    | 2,332  | 8,442   | 有り         | →   | B   | A   | B      | 継続  | →  | →        |     |          |
| 3    | 顧問弁護士活用事業        | 648       | 22        | 5     | 485    | 1,160   | 有り         | →   | A   | A   | B      | 継続  | →  | →        |     |          |
| 4    | 文書管理事業           | 20,368    | 248       | 165   | 1,108  | 21,889  | 有り         | →   | B   | A   | B      | 継続  | →  | →        |     |          |
| 5    | 情報公開事業           | 0         | 46        | 0     | 1,024  | 1,070   | 有り         | →   | B   | A   | A      | 継続  | →  | →        |     |          |
| 6    | 個人情報保護事業         | 0         | 46        | 0     | 1,149  | 1,195   | 有り         | →   | B   | A   | B      | 継続  | →  | →        |     |          |
| 7    | 自衛官募集事業          | 1         | 22        | 0     | 485    | 508     | 有り         | →   | B   | A   | B      | 継続  | →  | →        |     |          |
| 8    | 基地周辺整備事業         | 8         | 22        | 0     | 485    | 515     | 有り         | →   | B   | A   | B      | 継続  | →  | →        |     |          |
| 9    | 統計調査事業           | 4,677     | 69        | 0     | 1,688  | 6,434   | 有り         | →   | B   | A   | B      | 継続  | →  | →        |     |          |
| 10   | 行政界確認事業          | 0         | 10        | 0     | 216    | 226     | 有り         | →   | B   | A   | A      | 継続  | →  | →        |     |          |
| 11   | 情報システム管理運営事業     | 317,300   | 2,128     | 2,354 | 13,885 | 335,667 | 有り         | ↑   | B   | A   | A      | 継続  | →  | →        |     |          |
| 12   | 情報システム改修等事業      | ■ 43,658  | 207       | 127   | 7,872  | 51,864  | 有り         | ↑   | A   | A   | A      | 継続  | →  | →        | ●   |          |

施策評価(平成26年度実施施策)の結果

【担う分野: V 経営、企画分野】

【担う柱: 5 効率的かつ円滑な事務管理の推進】

|     |                 |       |            |
|-----|-----------------|-------|------------|
| 施策名 | 資産の適正な管理運用(総務課) | 担当部・課 | 総務部<br>総務課 |
|-----|-----------------|-------|------------|

1 施策概要

|          |                          |
|----------|--------------------------|
| 目指す目的・成果 | 資産が適正に管理・運用され、有効に活用されている |
|----------|--------------------------|

2 投入コスト

(単位: 千円)

| 事業費     | 減価償却費 | 公債費   | 人件費    | 計       |
|---------|-------|-------|--------|---------|
| 908,134 | 2,997 | 4,547 | 33,320 | 948,998 |

3 成果の状況



: 90%以上達成した



: 70%以上達成した



: 達成していない

| 指標名 (*は基本計画掲載指標)  | 単位 | 基準値       | 目標値 | 実績値 | 達成状況 (達成率) |
|-------------------|----|-----------|-----|-----|------------|
| 普通財産に占める未利用地の割合 * | %  | 9.2 (H18) | 6.8 | 6.4 | (106.3%)   |

4 今後の施策展開の方針

| 成果の方向性 | 投入資源の方向性 |    |      | 今後の施策展開の方針・改善内容など   | 重点化 | 改革改善 |
|--------|----------|----|------|---|-----|------|
|        | 事業費      | 人員 | 地域資源 |   |     |      |
| ↑      | ↑        | →  |      | 市有財産を適正に管理するとともに、未利用地の有効活用を図る。<br>工事、物品等の入札について、電子入札へ切替えを図る。<br>小規模契約希望者登録制度の利用促進を図る。 |     |      |

## 5 施策の実現手段となる事務事業の分析結果

| 事務事業 | 掲<br>載<br>事<br>業    | 投入コスト(千円) |           |       |       |         | 評価結果       |     |     |     | 今後の方向性 |     |    |          |     |          |
|------|---------------------|-----------|-----------|-------|-------|---------|------------|-----|-----|-----|--------|-----|----|----------|-----|----------|
|      |                     | 事業費       | 減価<br>償却費 | 公債費   | 人件費   | 計       | 市関与<br>必要性 | 二一ズ | 達成度 | 効率性 | 有効性    | 方向性 | 成果 | 投入<br>資源 | 重点化 | 改革<br>改善 |
| 1    | 入札、契約、物品購入、<br>検収事業 | 1,900     | 80        | 15    | 2,706 | 4,701   | 有り         | →   | A   | A   | A      | 継続  | →  | →        |     |          |
| 2    | 物品管理事業              | 8         | 32        | 0     | 1,143 | 1,183   | 有り         | →   | B   | A   | A      | 継続  | →  | →        |     |          |
| 3    | 資格審査事業              | 0         | 72        | 0     | 2,437 | 2,509   | 有り         | →   | B   | A   | A      | 継続  | →  | →        |     |          |
| 4    | 業者選定、審査事業           | 0         | 80        | 0     | 2,727 | 2,807   | 有り         | →   | B   | A   | A      | 継続  | →  | →        |     |          |
| 5    | 設計図書審査事業            | 20        | 96        | 0     | 3,749 | 3,865   | 有り         | →   | B   | A   | A      | 継続  | →  | →        |     |          |
| 6    | 工事等検査事業             | 49        | 112       | 0     | 3,868 | 4,029   | 有り         | →   | B   | B   | B      | 継続  | →  | →        |     |          |
| 7    | 市有財産管理事業            | 118       | 32        | 1     | 1,089 | 1,240   | 有り         | →   | B   | A   | A      | 継続  | →  | →        |     |          |
| 8    | 普通財産取得事業            | 0         | 24        | 0     | 823   | 847     | 有り         | →   | A   | A   | A      | 継続  | →  | →        |     |          |
| 9    | 市民総合賠償補償保険<br>事業    | 550       | 24        | 4     | 809   | 1,387   | 有り         | →   | B   | A   | B      | 継続  | →  | →        |     |          |
| 10   | 災害復旧事業              | 0         | 0         | 0     | 0     | 0       | 有り         | →   | B   | A   | B      | 継続  | →  | →        |     |          |
| 11   | 土地開発公社運営事業          | 206,090   | 80        | 1,675 | 2,765 | 210,610 | 有り         | →   | C   | B   | C      | 継続  | →  | →        |     |          |
| 12   | 庁舎管理事業              | 97,858    | 691       | 941   | 3,948 | 103,438 | 有り         | →   | B   | B   | A      | 継続  | →  | →        |     |          |
| 13   | 本庁舎耐震補強等事業          | ■ 571,584 | 96        | 1,667 | 3,578 | 576,925 | 有り         | →   | B   | A   | A      | 完了  | ↓  | ↓        |     |          |
| 14   | 宮田支所整備事業            | ■ 13,650  | 56        | 111   | 1,933 | 15,750  | 有り         | →   | A   | A   | A      | 完了  | →  | →        |     |          |
| 15   | 公用車管理事業             | 16,241    | 1,514     | 132   | 1,475 | 19,362  | 有り         | →   | B   | C   | A      | 継続  | →  | →        |     |          |
| 16   | 安全運転管理事業            | 66        | 8         | 1     | 270   | 345     | 有り         | →   | B   | A   | A      | 継続  | →  | →        |     |          |

施策評価(平成26年度実施施策)の結果

【担う分野: V 経営、企画分野】

【担う柱: 5 効率的かつ円滑な事務管理の推進】

|     |                  |       |            |
|-----|------------------|-------|------------|
| 施策名 | 行政委員会の適正な運営(総務課) | 担当部・課 | 総務部<br>総務課 |
|-----|------------------|-------|------------|

1 施策概要

|          |                                |
|----------|--------------------------------|
| 目指す目的・成果 | 各種行政委員会の事務が適正に行われ、市民の信頼が得られている |
|----------|--------------------------------|

2 投入コスト

(単位: 千円)

| 事業費    | 減価償却費 | 公債費 | 人件費    | 計      |
|--------|-------|-----|--------|--------|
| 51,899 | 874   | 19  | 16,252 | 69,044 |

3 成果の状況



: 90%以上達成した



: 70%以上達成した



: 達成していない

| 指標名 (*は基本計画掲載指標)   | 単位 | 基準値           | 目標値 | 実績値 | 達成状況 (達成率) |
|--------------------|----|---------------|-----|-----|------------|
| 市長・市議会議員選挙投票率【市長】* | %  | 60.2<br>(H19) | —   | —   | —          |
| 市長・市議会議員選挙投票率【市議】* | %  | 60.2<br>(H19) | —   | —   | —          |

4 今後の施策展開の方針

| 成果の方向性 | 投入資源の方向性 |    |      | 今後の施策展開の方針・改善内容など   | 重点化 | 改革改善 |
|--------|----------|----|------|---|-----|------|
|        | 事業費      | 人員 | 地域資源 |   |     |      |
| →      | →        | →  |      | 来年度、執行される参議院議員通常選挙より選挙権年齢が18歳以上に引き下げられることから、若者をはじめ広く市民に引き下げの意義が浸透するよう愛知県選挙管理委員会とともに周知啓発を図る。 |     |      |

## 5 施策の実現手段となる事務事業の分析結果

| 事務事業 | 掲<br>載<br>事<br>業 | 投入コスト(千円) |           |     |        |        | 評価結果       |     |     |     | 今後の方向性 |     |    |          |     |          |
|------|------------------|-----------|-----------|-----|--------|--------|------------|-----|-----|-----|--------|-----|----|----------|-----|----------|
|      |                  | 事業費       | 減価<br>償却費 | 公債費 | 人件費    | 計      | 市関与<br>必要性 | ニーズ | 達成度 | 効率性 | 有効性    | 方向性 | 成果 | 投入<br>資源 | 重点化 | 改革<br>改善 |
| 1    | 選挙管理委員会事業        | 905       | 36        | 7   | 892    | 1,840  | 有り         | →   | A   | A   | A      | 継続  | →  | →        |     |          |
| 2    | 選挙管理執行事業         | 50,846    | 790       | 11  | 14,282 | 65,929 | 有り         | →   | B   | A   | A      | 継続  | →  | →        |     |          |
| 3    | 公平委員会事業          | 131       | 24        | 1   | 539    | 695    | 有り         | →   | B   | A   | B      | 継続  | →  | →        |     |          |
| 4    | 固定資産評価審査委員会事業    | 17        | 24        | 0   | 539    | 580    | 有り         | →   | B   | A   | B      | 継続  | →  | →        |     |          |

施策評価(平成26年度実施施策)の結果

【担う分野:V 経営、企画分野】

【担う柱:5 効率的かつ円滑な事務管理の推進】

|     |                 |       |     |
|-----|-----------------|-------|-----|
| 施策名 | 資産の適正な管理運用(会計課) | 担当部・課 | 会計課 |
|-----|-----------------|-------|-----|

1 施策概要

|          |                          |
|----------|--------------------------|
| 目指す目的・成果 | 資産が適正に管理・運用され、有効に活用されている |
|----------|--------------------------|

2 投入コスト

(単位:千円)

| 事業費    | 減価償却費 | 公債費 | 人件費    | 計      |
|--------|-------|-----|--------|--------|
| 15,671 | 686   | 126 | 27,967 | 44,450 |

3 成果の状況



:90%以上達成した



:70%以上達成した



:達成していない

| 指標名 (*は基本計画掲載指標) | 単位 | 基準値        | 目標値 | 実績値  | 達成状況 (達成率) |
|------------------|----|------------|-----|------|------------|
| 歳計現金の有利子運用の割合 *  | %  | 32.0 (H18) | ↑   | 43.0 | (134.4%)   |

4 今後の施策展開の方針

| 成果の方向性 | 投入資源の方向性 |    |      | 今後の施策展開の方針・改善内容など  | 重点化 | 改革改善 |
|--------|----------|----|------|--|-----|------|
|        | 事業費      | 人員 | 地域資源 |  |     |      |
| →      | →        | →  |      | 歳計現金については、債券購入が困難な状況が続いているため、情勢を見極めながら定期預金での運用を検討していく。基金については、必要な時期に必要な額を取崩しできるよう、安全かつ有利な運用を実施する。また、庁用物品払出管理事業では、在庫管理と払出実績をもとに、適正な物品の購入に努めていく。 |     |      |



## 5 施策の実現手段となる事務事業の分析結果

| 事務事業 | 掲<br>載<br>事<br>業 | 投入コスト(千円) |           |     |        |        | 評価結果       |     |     |     | 今後の方向性 |     |    |          |     |          |
|------|------------------|-----------|-----------|-----|--------|--------|------------|-----|-----|-----|--------|-----|----|----------|-----|----------|
|      |                  | 事業費       | 減価<br>償却費 | 公債費 | 人件費    | 計      | 市関与<br>必要性 | ニーズ | 達成度 | 効率性 | 有効性    | 方向性 | 成果 | 投入<br>資源 | 重点化 | 改革<br>改善 |
| 1    | 歳入歳出事務処理事業       | 12,642    | 263       | 102 | 10,831 | 23,838 | 有り         | →   | A   | A   | A      | 継続  | →  | →        |     |          |
| 2    | 収入、支出審査事業        | 0         | 231       | 0   | 9,395  | 9,626  | 有り         | →   | A   | A   | A      | 継続  | →  | →        |     |          |
| 3    | 決算関係書類作成事業       | 403       | 144       | 3   | 5,902  | 6,452  | 有り         | →   | B   | A   | A      | 継続  | →  | →        |     |          |
| 4    | 公金管理運用事業         | 0         | 8         | 0   | 483    | 491    | 有り         | →   | A   | A   | A      | 継続  | →  | →        |     |          |
| 5    | 庁用物品払出管理事業       | 2,626     | 40        | 21  | 1,356  | 4,043  | 有り         | →   | B   | A   | A      | 継続  | →  | →        |     |          |

施策評価(平成26年度実施施策)の結果

【担う分野:V 経営、企画分野】

【担う柱:5 効率的かつ円滑な事務管理の推進】

|     |                      |       |         |
|-----|----------------------|-------|---------|
| 施策名 | 行政委員会の適正な運営(監査委員事務局) | 担当部・課 | 監査委員事務局 |
|-----|----------------------|-------|---------|

1 施策概要

|          |                                |
|----------|--------------------------------|
| 目指す目的・成果 | 各種行政委員会の事務が適正に行われ、市民の信頼が得られている |
|----------|--------------------------------|

2 投入コスト

(単位:千円)

| 事業費   | 減価償却費 | 公債費 | 人件費   | 計     |
|-------|-------|-----|-------|-------|
| 2,524 | 128   | 21  | 4,313 | 6,986 |

3 成果の状況



:90%以上達成した



:70%以上達成した



:達成していない

| 指標名 (*は基本計画掲載指標)  | 単位 | 基準値     | 目標値 | 実績値 | 達成状況 (達成率) |
|-------------------|----|---------|-----|-----|------------|
| 決算審査における意見等指摘件数 * | 件  | 6 (H18) | ↓   | 7   | (85.7%)    |

4 今後の施策展開の方針

| 成果の方向性 | 投入資源の方向性 |    |      | 今後の施策展開の方針・改善内容など   | 重点化 | 改革改善 |
|--------|----------|----|------|---|-----|------|
|        | 事業費      | 人員 | 地域資源 |   |     |      |
| →      | →        | →  |      | 監査などを実施していくうえで、監査委員からの指摘件数が減少するように、事務執行が公正で合理的かつ効率的に行われるよう求めていくとともに、新地方公会計制度に準じた財務書類や会計制度の見直しも視野に入れ、よりいっそうの厳格な監査をめざす。 |     |      |

## 5 施策の実現手段となる事務事業の分析結果

| 事務事業 | 掲<br>載<br>事<br>業 | 投入コスト(千円) |           |     |       |       | 評価結果       |     |     |     | 今後の方向性 |     |    |          |     |          |
|------|------------------|-----------|-----------|-----|-------|-------|------------|-----|-----|-----|--------|-----|----|----------|-----|----------|
|      |                  | 事業費       | 減価<br>償却費 | 公債費 | 人件費   | 計     | 市関与<br>必要性 | ニーズ | 達成度 | 効率性 | 有効性    | 方向性 | 成果 | 投入<br>資源 | 重点化 | 改革<br>改善 |
| 1    | 監査・審査・検査事業       | 2,312     | 112       | 19  | 3,774 | 6,217 | 有り         | →   | B   | A   | A      | 継続  | →  | →        |     |          |
| 2    | 監査委員会関係事業        | 212       | 16        | 2   | 539   | 769   | 有り         | →   | A   | A   | A      | 継続  | →  | →        |     |          |

## 施策評価(平成26年度実施施策)の結果

【担う分野:V 経営、企画分野】

【担う柱:6 より開かれた適切な議会運営への支援】

|     |                            |       |              |
|-----|----------------------------|-------|--------------|
| 施策名 | 議会運営、議員活動への支援及び議会活動の広報等の充実 | 担当部・課 | 議会事務局<br>議事課 |
|-----|----------------------------|-------|--------------|

### 1 施策概要

|          |                                    |
|----------|------------------------------------|
| 目指す目的・成果 | より開かれた議会の実現とわかりやすく親しまれる議会運営が行われている |
|----------|------------------------------------|

### 2 投入コスト

(単位:千円)

| 事業費     | 減価償却費 | 公債費   | 人件費    | 計       |
|---------|-------|-------|--------|---------|
| 247,306 | 1,752 | 2,011 | 24,974 | 276,043 |

### 3 成果の状況



:90%以上達成した



:70%以上達成した



:達成していない

| 指標名 (*は基本計画掲載指標)                 | 単位 | 基準値           | 目標値 | 実績値 | 達成状況(達成率) |
|----------------------------------|----|---------------|-----|-----|-----------|
| 議会活動が市民にわかりやすく説明されていると感じる市民の割合 * | %  | 18.6<br>(H19) | ↑   | —   | —         |

### 4 今後の施策展開の方針

| 成果の方向性 | 投入資源の方向性 |    |      | 今後の施策展開の方針・改善内容など   | 重点化 | 改革改善 |
|--------|----------|----|------|---|-----|------|
|        | 事業費      | 人員 | 地域資源 |   |     |      |
| →      | →        | →  |      | 議会と議員の活動を明確化する議会基本条例の制定に伴い、開かれた議会の実現をめざす具体的な施策として、市民との意見交換会及び議会報告会を平成26年度から年2回以上実施している。この機会を十分に活用することで、多くの市民が参加し、活発な意見交換が行われ、より開かれた身近な議会に結びつける。 |     |      |

## 5 施策の実現手段となる事務事業の分析結果

| 事務事業 |              | 掲<br>載<br>事<br>業 | 投入コスト(千円) |           |       |        |         | 評価結果       |     |     |     | 今後の方向性 |     |    |          |     |          |
|------|--------------|------------------|-----------|-----------|-------|--------|---------|------------|-----|-----|-----|--------|-----|----|----------|-----|----------|
|      |              |                  | 事業費       | 減価<br>償却費 | 公債費   | 人件費    | 計       | 市関与<br>必要性 | ニーズ | 達成度 | 効率性 | 有効性    | 方向性 | 成果 | 投入<br>資源 | 重点化 | 改革<br>改善 |
| 1    | 本会議・委員会等運営事業 |                  | 8,269     | 1,464     | 67    | 13,043 | 22,843  | 有り         | →   | B   | A   | A      | 継続  | →  | →        |     |          |
| 3    | 議員活動支援事業     |                  | 4,671     | 176       | 38    | 7,214  | 12,099  | 有り         | →   | B   | A   | A      | 継続  | →  | →        |     |          |
| 4    | 渉外・議員活動事業    |                  | 231,460   | 56        | 1,882 | 2,345  | 235,743 | 有り         | →   | B   | A   | A      | 継続  | →  | →        |     |          |
| 5    | 議会広報事業       | ■                | 2,906     | 56        | 24    | 2,372  | 5,358   | 有り         | →   | A   | A   | A      | 継続  | →  | →        |     |          |

－ V 経営、企画分野 －  
地域協働の促進

|        |             |              |               |
|--------|-------------|--------------|---------------|
| 事務事業名  | 公募型協働支援補助事業 | 担当課<br>グループ  | 地域協働課<br>協働推進 |
| 会計・款項目 | 一般02-01-01  | 戦略<br>プロジェクト | ◎             |

1 事業概要

|         |  |
|---------|--|
| めざす目的成果 | NPOやボランティア団体などによる市民活動が活発になり、公共を担う主体が多様化する中、さまざまな団体が協力しながら、各々に知恵と力を出し合いまちづくりを担っている。 |
| 事業内容    | 市民活動団体の自発性と創意工夫性にあふれた、公共性・創造性に富む事業に対し公募により補助をする。                                   |

2 実施内容

| 事業実績             | 複数の団体が協働して取り組む”つながろう！連携コース”に1件、単独の団体が取り組む”ひろげよう！展開コース”に3件の申請があり、公開審査を経ていずれも採択した。  |                      |                                     |           |                |        |    |       |  |  |                  |   |                                     |  |  |                  |   |         |  |  |                      |  |  |              |  |  |
|------------------|---|----------------------|-------------------------------------|-----------|----------------|--------|----|-------|--|--|------------------|---|-------------------------------------|--|--|------------------|---|---------|--|--|----------------------|--|--|--------------|--|--|
|                  | <table border="1"> <thead> <tr> <th>コース名</th> <th>件数</th> <th colspan="3">採択事業名</th> </tr> </thead> <tbody> <tr> <td>◇つながろう！<br/>連携コース</td> <td>1</td> <td colspan="3">ダウン症啓発活動のためのオリジナル曲とDVDの作成、オリジナル曲の発表</td> </tr> <tr> <td rowspan="3">◇ひろげよう！<br/>展開コース</td> <td rowspan="3">3</td> <td colspan="3">縁側親子交流会</td> </tr> <tr> <td colspan="3">みんな集まろう！親子で体験わくわくひろば</td> </tr> <tr> <td colspan="3">ラジオ体操を正しく学ぼう</td> </tr> </tbody> </table> |                      |                                     |           |                | コース名   | 件数 | 採択事業名 |  |  | ◇つながろう！<br>連携コース | 1 | ダウン症啓発活動のためのオリジナル曲とDVDの作成、オリジナル曲の発表 |  |  | ◇ひろげよう！<br>展開コース | 3 | 縁側親子交流会 |  |  | みんな集まろう！親子で体験わくわくひろば |  |  | ラジオ体操を正しく学ぼう |  |  |
|                  | コース名  | 件数                   | 採択事業名                               |           |                |        |    |       |  |  |                  |   |                                     |  |  |                  |   |         |  |  |                      |  |  |              |  |  |
|                  | ◇つながろう！<br>連携コース  | 1                    | ダウン症啓発活動のためのオリジナル曲とDVDの作成、オリジナル曲の発表 |           |                |        |    |       |  |  |                  |   |                                     |  |  |                  |   |         |  |  |                      |  |  |              |  |  |
| ◇ひろげよう！<br>展開コース | 3   | 縁側親子交流会              |                                     |           |                |        |    |       |  |  |                  |   |                                     |  |  |                  |   |         |  |  |                      |  |  |              |  |  |
|                  |   | みんな集まろう！親子で体験わくわくひろば |                                     |           |                |        |    |       |  |  |                  |   |                                     |  |  |                  |   |         |  |  |                      |  |  |              |  |  |
|                  |   | ラジオ体操を正しく学ぼう         |                                     |           |                |        |    |       |  |  |                  |   |                                     |  |  |                  |   |         |  |  |                      |  |  |              |  |  |
| 決算状況             | 事業費(千円)   | 予算額<br>611           | 決算額<br>530                          |           | 執行率<br>86.7%   |        |    |       |  |  |                  |   |                                     |  |  |                  |   |         |  |  |                      |  |  |              |  |  |
|                  | 決算額の内訳(千円)  | 国庫支出金                | 県支出金                                | 地方債       | その他特定財源<br>530 |        |    |       |  |  |                  |   |                                     |  |  |                  |   |         |  |  |                      |  |  |              |  |  |
|                  | 単位当たりの事業費(円)  | 単位                   |                                     | 単位当たりの決算額 |                | うち一般財源 |    |       |  |  |                  |   |                                     |  |  |                  |   |         |  |  |                      |  |  |              |  |  |
|                  |   | 市民の数                 | 101,087 人                           | 5         | 5              |        |    |       |  |  |                  |   |                                     |  |  |                  |   |         |  |  |                      |  |  |              |  |  |
| 補助採択事業数          |   | 4 件                  | 132,500                             | 132,500   |                |        |    |       |  |  |                  |   |                                     |  |  |                  |   |         |  |  |                      |  |  |              |  |  |
| 活動指標             | 指標名   | 説明                   | 単位                                  | 実績値       | 目標値            |        |    |       |  |  |                  |   |                                     |  |  |                  |   |         |  |  |                      |  |  |              |  |  |
|                  | 補助事業採択数   | 補助事業として採択された事業数      | 事業                                  | 4         | 8              |        |    |       |  |  |                  |   |                                     |  |  |                  |   |         |  |  |                      |  |  |              |  |  |
|                  |   |                      |                                     |           |                |        |    |       |  |  |                  |   |                                     |  |  |                  |   |         |  |  |                      |  |  |              |  |  |

3 今後の方向性

|      |  |
|------|--|
| 課題   | 申請件数が少ないため、申請件数を増やすよう検討する必要がある。                        |
| 対応方策 | 事業化の前提となる地域課題をNPO等が自ら設定するのに加え、市が予め示した上で事業を募集する方策を検討する。 |

|        |            |              |       |
|--------|------------|--------------|-------|
| 事務事業名  | 市民参加事業     | 担当課<br>グループ  | 地域協働課 |
|        |            |              | 協働推進  |
| 会計・款項目 | 一般02-01-01 | 戦略<br>プロジェクト |       |

### 1 事業概要

|         |   |
|---------|---|
| めざす目的成果 | 市民の意見が市政に反映され、市民が江南市の現状を知るとともに行政経営・地域経営の内容を理解できている。 |
| 事業内容    | 市民の意見を聞く機会を設け、市政の内容を市民に説明する。                        |

### 2 実施内容

|              |  |           |           |          |                 |
|--------------|--|-----------|-----------|----------|-----------------|
| 事業実績         | 平成26年4月現在、住民基本台帳に記録されている18歳から79歳までの市民の中から、無作為に抽出した市民に対して、公募委員候補者名簿への登録の依頼文書を送付し、同意を得た29人を候補者名簿に登録した。そのうち江南市市民協働・市民活動推進協議会、江南市男女共同参画懇話会において、それぞれ1名ずつ、委員として委嘱した。 |           |           |          |                 |
|              | 公募委員候補者名簿  |           |           |          |                 |
|              | 男女別 (人)  |           | 年代別 (人)   |          | 分野別(2つまで選択) (人) |
|              | 男  | 17        | 10代       | 1        | 生活環境・産業分野       |
| 女            | 12   | 20代       | 3         | 健康・福祉分野  | 16              |
| 合計           | 29   | 30代       | 1         | 都市生活基盤分野 | 8               |
|              |  | 40代       | 8         | 教育分野     | 14              |
|              |  | 50代       | 1         | 経営・企画分野  | 5               |
|              |  | 60代       | 6         | 合計       | 54              |
|              |  | 70代       | 9         |          |                 |
|              |  | 合計        | 29        |          |                 |
| 決算状況         | 事業費(千円)  | 予算額       | 決算額       |          | 執行率             |
|              |  | 124       | 84        |          | 67.7%           |
|              | 決算額の内訳(千円)   | 国庫支出金     | 県支出金      | 地方債      | その他特定財源 一般財源    |
|              |  |           |           |          | 84              |
| 単位当たりの事業費(円) | 単位   |           | 単位当たりの決算額 |          |                 |
|              | 市民の数   | 101,087 人 | 1         |          | うち一般財源          |
|              | 住民説明会開催箇所  | 箇所        |           |          |                 |
| 活動指標         | 指標名  | 説明        | 単位        | 実績値      | 目標値             |
|              | 住民説明会等の開催件数  |           | 件         | 0        | 1               |
|              | パブリックコメントの実施件数   |           | 件         | 7        | 1               |
|              | 審議会等公募委員候補者名簿の登録者数   |           | 人         | 29       | 50              |

### 3 今後の方向性

|      |                                     |
|------|-------------------------------------|
| 課題   | 公募委員候補者の審議会等への委嘱が少ない。               |
| 対応方策 | ワークショップや審議会等への積極的な公募委員の参加を各課に促していく。 |

－ V 経営、企画分野 －  
地域協働の促進

|        |            |              |               |
|--------|------------|--------------|---------------|
| 事務事業名  | ふるさと寄附事業   | 担当課<br>グループ  | 地域協働課<br>協働推進 |
| 会計・款項目 | 一般02-01-01 | 戦略<br>プロジェクト | ◎             |

1 事業概要

|         |  |
|---------|--|
| めざす目的成果 | ふるさと寄附金の寄附方法の多様化等により、歳入の確保及びふるさと意識の高揚を図る。            |
| 事業内容    | ふるさと寄附金を基金に積み立て、市の事業に活用するとともに、一定額以上の寄附者に対し、記念品を贈呈する。 |

2 実施内容

| 事業実績     | 平成26年6月よりインターネットの民間サイトを活用し、寄附方法の多様化、寄附金額に応じた記念品の充実等を図った結果、13,812,500円のふるさと寄附金が集まり、江南市ふるさと応援事業基金に積み立てた。  |                         |               |                  |                   |      |      |    |               |            |      |             |            |      |              |          |     |          |            |      |          |            |      |     |             |        |
|----------|---|-------------------------|---------------|------------------|-------------------|------|------|----|---------------|------------|------|-------------|------------|------|--------------|----------|-----|----------|------------|------|----------|------------|------|-----|-------------|--------|
|          | <table border="1"> <thead> <tr> <th>使途分野</th> <th>寄附金額</th> <th>件数</th> </tr> </thead> <tbody> <tr> <td>生活環境、産業に関する事業</td> <td>2,365,000円</td> <td>286件</td> </tr> <tr> <td>健康、福祉に関する事業</td> <td>3,163,000円</td> <td>362件</td> </tr> <tr> <td>都市生活基盤に関する事業</td> <td>590,000円</td> <td>72件</td> </tr> <tr> <td>教育に関する事業</td> <td>3,738,500円</td> <td>464件</td> </tr> <tr> <td>市政一般への活用</td> <td>3,956,000円</td> <td>432件</td> </tr> <tr> <td>総 額</td> <td>13,812,500円</td> <td>1,616件</td> </tr> </tbody> </table> |                         |               |                  |                   | 使途分野 | 寄附金額 | 件数 | 生活環境、産業に関する事業 | 2,365,000円 | 286件 | 健康、福祉に関する事業 | 3,163,000円 | 362件 | 都市生活基盤に関する事業 | 590,000円 | 72件 | 教育に関する事業 | 3,738,500円 | 464件 | 市政一般への活用 | 3,956,000円 | 432件 | 総 額 | 13,812,500円 | 1,616件 |
|          | 使途分野  | 寄附金額                    | 件数            |                  |                   |      |      |    |               |            |      |             |            |      |              |          |     |          |            |      |          |            |      |     |             |        |
|          | 生活環境、産業に関する事業   | 2,365,000円              | 286件          |                  |                   |      |      |    |               |            |      |             |            |      |              |          |     |          |            |      |          |            |      |     |             |        |
|          | 健康、福祉に関する事業   | 3,163,000円              | 362件          |                  |                   |      |      |    |               |            |      |             |            |      |              |          |     |          |            |      |          |            |      |     |             |        |
|          | 都市生活基盤に関する事業  | 590,000円                | 72件           |                  |                   |      |      |    |               |            |      |             |            |      |              |          |     |          |            |      |          |            |      |     |             |        |
| 教育に関する事業 | 3,738,500円  | 464件                    |               |                  |                   |      |      |    |               |            |      |             |            |      |              |          |     |          |            |      |          |            |      |     |             |        |
| 市政一般への活用 | 3,956,000円  | 432件                    |               |                  |                   |      |      |    |               |            |      |             |            |      |              |          |     |          |            |      |          |            |      |     |             |        |
| 総 額      | 13,812,500円   | 1,616件                  |               |                  |                   |      |      |    |               |            |      |             |            |      |              |          |     |          |            |      |          |            |      |     |             |        |
| 決算状況     | 事業費(千円)   | 予算額<br>16,481           | 決算額<br>18,031 | 執行率<br>109.4%    |                   |      |      |    |               |            |      |             |            |      |              |          |     |          |            |      |          |            |      |     |             |        |
|          | 決算額の内訳(千円)  | 国庫支出金                   | 県支出金          | 地方債              | その他特定財源<br>13,813 |      |      |    |               |            |      |             |            |      |              |          |     |          |            |      |          |            |      |     |             |        |
|          | 単位当たりの事業費(円)  | 単位<br>市民の数<br>101,087 人 |               | 単位当たりの決算額<br>178 | うち一般財源<br>42      |      |      |    |               |            |      |             |            |      |              |          |     |          |            |      |          |            |      |     |             |        |
| 活動指標     | 指標名   | 説明                      | 単位            | 実績値              | 目標値               |      |      |    |               |            |      |             |            |      |              |          |     |          |            |      |          |            |      |     |             |        |
|          | 寄附件数  |                         | 件             | 1,616            | 200               |      |      |    |               |            |      |             |            |      |              |          |     |          |            |      |          |            |      |     |             |        |
|          |   |                         |               |                  |                   |      |      |    |               |            |      |             |            |      |              |          |     |          |            |      |          |            |      |     |             |        |

3 今後の方向性

|      |   |
|------|---|
| 課題   | 全国で振込みが可能な市指定の金融機関がないため、寄附申請があっても、実際には寄附に至らない場合がある。 |
| 対応方策 | ゆうちょ銀行からでも寄附ができるようにする。                              |



|        |            |          |       |
|--------|------------|----------|-------|
| 事務事業名  | 広報紙発行事業    | 担当課      | 地域協働課 |
|        |            | グループ     | 広報広聴  |
| 会計・款項目 | 一般02-01-01 | 戦略プロジェクト |       |

### 1 事業概要

|         |   |
|---------|---|
| めざす目的成果 | 広報紙を通じ、市政や行政サービスに関する情報発信が十分に行われており、市民が江南市の現状を把握し市政に関する理解と関心が深まるとともに、必要な情報を選択して生活に活用できる。 |
| 事業内容    | 広報紙を発行し、区・町内会組織を通じ各世帯に配布、ホームページにも掲載。また、各施設でも配布を行う。                                      |

### 2 実施内容

|      |   |  |
|------|---|--|
| 事業実績 | <p>施政方針、市の現況、各種制度、行催事などの情報を伝えるため、広報紙を毎月発行(年12回)した。広報をHPとは別に、パソコン・スマホ用ソフトを利用して広く読むことができるようにした。また、広報紙裏面を活用して有料広告を掲載し、自主財源の確保に努めた。</p> <p>有料広告掲載料<br/> <math>120,000円 \times 6回 = 720,000円</math><br/> <math>150,000円 \times 6回 = 900,000円</math><br/>                     合計 1,620,000円</p> |  |
|      |   |  |

|      |              |        |           |        |           |        |        |
|------|--------------|--------|-----------|--------|-----------|--------|--------|
| 決算状況 | 事業費(千円)      | 予算額    |           | 決算額    |           | 執行率    |        |
|      |              | 21,344 |           | 15,702 |           | 73.6%  |        |
|      | 決算額の内訳(千円)   | 国庫支出金  | 県支出金      | 地方債    | その他特定財源   | 一般財源   |        |
|      |              | 92     | 4         |        | 1,620     | 13,986 |        |
| 活動指標 | 単位当たりの事業費(円) | 単位     |           |        | 単位当たりの決算額 |        | うち一般財源 |
|      |              | 市民の数   | 101,087 人 |        | 155       |        | 138    |
|      |              | 年間発行部数 | 460,500 部 |        | 34        |        | 30     |
| 活動指標 | 指標名          | 説明     | 単位        | 実績値    | 目標値       |        |        |
|      | 広報紙発行        |        | 回         | 12     | 12        |        |        |
|      |              |        |           |        |           |        |        |

### 3 今後の方向性

|      |  |
|------|--|
| 課題   | 市政情報を正確に伝えることを第一に、記事を読んだときに江南市に親しみを感じられる広報紙を作成する必要がある。 |
| 対応方策 | 関係記事をまとめるなどして、それぞれの読み手が必要な記事を見つけやすくなるよう紙面構成を考える。       |

－ V 経営、企画分野 －  
地域情報の共有化

|        |            |              |               |
|--------|------------|--------------|---------------|
| 事務事業名  | ホームページ運営事業 | 担当課<br>グループ  | 地域協働課<br>広報広聴 |
| 会計・款項目 | 一般02-01-01 | 戦略<br>プロジェクト |               |

1 事業概要

|         |  |
|---------|--|
| めざす目的成果 | 市政などの各種情報を積極的に提供することにより、市民が必要とする情報を的確に得ることができる。    |
| 事業内容    | インターネットの活用方法を調査・研究するとともに、ホームページをより良くするための調査・研究を行う。 |

2 実施内容

|      |   |   |
|------|---|---|
| 事業実績 | <p>各課からの依頼により、随時、ホームページの更新を行った。<br/>ホームページ上に、各課の各種申請書式をまとめ、一覧及びダウンロードできるページを作成し、利用者の利便性を向上させた。<br/>SNS(ソーシャル・ネットワーキング・サービス)を利用した情報発信を行うため、フェイスブック及びツイッターを、平成26年9月から開始し、イベントや市政に関する情報提供を行った。</p> |  |
|------|---|---|

|              |                  |           |       |           |         |        |
|--------------|------------------|-----------|-------|-----------|---------|--------|
| 決算状況         | 事業費(千円)          | 予算額       | 決算額   |           |         | 執行率    |
|              |                  | 2,175     | 2,185 |           |         | 100.5% |
|              | 決算額の内訳(千円)       | 国庫支出金     | 県支出金  | 地方債       | その他特定財源 | 一般財源   |
| 単位当たりの事業費(円) | 単位               |           |       | 単位当たりの決算額 |         | うち一般財源 |
|              | 市民の数             | 101,087 人 |       | 22        | 16      |        |
| 活動指標         | 指標名              | 説明        | 単位    | 実績値       | 目標値     |        |
|              | 年間アクセス件数         |           | 万件    | 56        | 60      |        |
|              | インターネット調査研究会開催回数 |           | 回     | 3         | 2       |        |

3 今後の方向性

|      |   |
|------|---|
| 課題   | 求める情報まで容易にたどりつくホームページにする必要がある。                                  |
| 対応方策 | 先進市などの画面構成などを研究し必要な情報を探しやすい環境を整える。「ライブイベント」型の掲載方法などを検討し改善に取り組む。 |

|        |            |              |       |
|--------|------------|--------------|-------|
| 事務事業名  | 市制60周年記念事業 | 担当課<br>グループ  | 秘書政策課 |
|        |            |              | 企画政策  |
| 会計・款項目 | 一般02-01-02 | 戦略<br>プロジェクト | ◎     |

1 事業概要

|         |  |
|---------|--|
| めざす目的成果 | 長引く景気低迷の中で、今後の江南市の将来を見据え、郷土江南を再発見し、江南市を元気にすることで、地域の活性化を図る。         |
| 事業内容    | 市がめざす地域社会のしくみを実現するために一層飛躍する年と位置付け、市民との協働によるまちづくりに向けさまざまな記念事業を実施する。 |

2 実施内容

|                  |   |  |  |                            |              |       |
|------------------|---|--|--|----------------------------|--------------|-------|
| 事業実績             | 平成26年度に市制60周年を迎えるにあたり、今後の江南市の将来を見据え、郷土江南を再発見し、江南市を元気にすることで、地域の活性化を図ることをコンセプトに市制60周年記念事業を実施した。 |  |  |                            |              |       |
|                  | 主な記念事業  |  |  |                            |              |       |
|                  | 事業名   | 事業概要   | 実施日  | 主な成果                       |              |       |
|                  | 市民公券事業  | 市民団体等から事業を公募し、提案団体が自ら企画、実施する事業について補助   | 公開プレゼンテーション：平成26年5月10日(土)実施                                  | 採択団体数：6団体                  |              |       |
|                  | 愛知江南短大との包括的連携協定   | 包括的な連携体制を整備することにより、ともに地域課題の解決、地域の発展をめざす  | 平成26年5月28日(水)  | 協定を締結し、市制60周年記念式典にて披露      |              |       |
|                  | 市制60周年記念式典  | 市民文化会館大ホールにて開催   | 平成26年6月1日(日)   | 出席者：992人                   |              |       |
|                  | あゆみ写真展  | 市の誕生から60年のあゆみを写真パネルにして展示   | ①平成26年6月1日(日)<br>②平成26年6月10日(火)～6月16日(月)                     | 式典終了後、地域情報センターでも展示         |              |       |
|                  | 「出張！なんでも鑑定団in江南」公開収録  | 公開番組の収録。市民文化会館大ホールにて開催   | 平成26年6月29日(日)  | 来場者数：約1,400人               |              |       |
|                  | ご当地ナンバープレート   | 藤花ちゃんを配したオリジナルデザインのナンバープレート(50ccの原付用)を1,500枚作成   | 平成26年7月1日(火)から交付開始   | 交付枚数：233枚(平成27年3月末現在)      |              |       |
|                  | 愛校少年軟式野球親善交流大会  | 県内市町、岐阜県の市町にも参加を促し、60周年にちなみ60チーム以上を集めた軟式野球大会を開催  | 平成26年7月20日(日)～11月24日(祝)                                      | 参加チーム数：64チーム(県内市町、岐阜県から参加) |              |       |
| 江南阿波おどり大会参加助成金   | 七夕まつりで開催される「江南阿波おどり大会」に、新たに小中学生に出場を依頼、衣装の作成等の準備金を助成   | 平成26年8月1日(金)、2日(土)   | 参加者数：古知野中学校151人、布袋中学校130名、市スポーツ少年団270人                       |                            |              |       |
| 江南市を再発見しよう！「写真展」 | 「江南市を再発見」というテーマで自然、人物など、次代へ伝えたい「写真」を募集し、「写真コンテスト」を開催  | (作品募集期間)<br>平成25年11月～平成26年8月<br>(写真展)<br>①平成26年11月6日(木)～11月9日(日)<br>②平成26年12月16日(火)～平成27年1月5日(月)<br>③平成27年1月22日(木)～2月3日(火)<br>④平成27年3月22日(日) | 応募数：市内外から277点<br>写真展を市民文化会館で開催した後、地域情報センター、民間の画廊、すいとびあ江南でも展示 |                            |              |       |
| コウナン・スイーツフェスティバル | 市内の和・洋菓子店12店がブース出店し、自店で提供しているスイーツ等を販売。フラワーパーク江南で開催  | 平成26年11月9日(日)  | 来場者数：約11,000人  |                            |              |       |
| 大茶会・華展           | 市茶道連盟、市華道連盟との協働により、茶会と生花展を併せて開催。会場はすいとびあ江南  | 平成27年3月22日(日)  | 来場者数：988人  |                            |              |       |
| 決算状況             | 事業費(千円)   | 予算額  | 決算額  |                            | 執行率          |       |
|                  |   | 9,087  | 8,584  |                            | 94.5%        |       |
|                  | 決算額の内訳(千円)  | 国庫支出金  | 県支出金   | 地方債                        | その他特定財源      | 一般財源  |
|                  |   |  |  |                            |              | 8,584 |
| 単位当たりの事業費(円)     | 単位  |  |  | 単位当たりの決算額                  |              |       |
|                  | 市民の数  | 101,087 人  |  | 85                         | うち一般財源<br>85 |       |

－ V 経営、企画分野 －

中長期的な政策立案の推進

|          | 指標名                 | 説明            | 単位 | 実績値 | 目標値 |
|----------|---------------------|---------------|----|-----|-----|
| 活動<br>指標 | 市制60周年記念式典<br>の開催回数 | 市制60周年記念式典の開催 | 回  | 1   | 1   |
|          |                     |               |    |     |     |
|          |                     |               |    |     |     |

3 今後の方向性

|      |  |
|------|--|
| 課題   | 記念事業の内容、実施方法、事業予算等、今後の記念事業のあり方を含めて検討する必要がある。 |
| 対応方策 | 限られた予算の中で、より効率的で効果的な記念事業のあり方を検討する。           |

|        |            |              |       |
|--------|------------|--------------|-------|
| 事務事業名  | 人材育成事業     | 担当課<br>グループ  | 秘書政策課 |
|        |            |              | 人事    |
| 会計・款項目 | 一般02-01-02 | 戦略<br>プロジェクト |       |

## 1 事業概要

|         |   |
|---------|---|
| めざす目的成果 | 全体の奉仕者として、住民ニーズに対応できるよう、研修を活かして今後とも自己研鑽できるようにする。また、接客態度をよくなり市民の好感度を上げ、窓口トラブルが減少するようにする。 |
| 事業内容    | 職務に必要な知識の習得、職員としての意識の涵養、意識改革の機会が与えられるような基本研修及び専門特別研修を計画し、実施する。                          |

## 2 実施内容

| 事業実績           | <p>社会情勢の変化や現在の組織編成に対応するため、様々な研修を新設・充実させて実施するとともに、職員がより健全な心身で自らの資質の向上に努められるようメンタルヘルス研修や生活習慣病予防研修を実施した。</p> <p>その他、内部研修、派遣研修、通信教育講座や資格取得支援など83コースの研修に延べ1,007人が受講した。</p> <p>また、職員の接遇の向上を図り、市民の立場に立った親切な行政を推進するため、さわやか行政研究会を5回、さわやか行政委員会を1回開催した。</p> <p>職員研修実績</p> <p style="text-align: center;">83コース    1,007人</p> <p>【内部研修】17コース 759人</p> <table border="1" style="width: 100%;"> <thead> <tr> <th>研修等名</th> <th>人数</th> <th>研修等名</th> <th>人数</th> <th>研修等名</th> <th>人数</th> </tr> </thead> <tbody> <tr> <td>新規採用職員前期研修</td> <td>31</td> <td>書記(上位)職員研修</td> <td>28</td> <td>新規採用職員育成研修</td> <td>16</td> </tr> <tr> <td>人事考課とマネジメント研修</td> <td>17</td> <td>応急手当講座</td> <td>150</td> <td>契約・文書管理・財務・会計研修</td> <td>29</td> </tr> <tr> <td>セクシャル・ハラスメント及びパワー・ハラスメント研修会</td> <td>34</td> <td>コンプライアンス研修</td> <td>48</td> <td>安全運転講習会</td> <td>36</td> </tr> <tr> <td>事務誤り防止研修</td> <td>97</td> <td>不当要求行為への準備・初動対応実務研修</td> <td>65</td> <td>副市長懇談会</td> <td>46</td> </tr> <tr> <td>新規採用職員のためのメンタルヘルス基礎研修</td> <td>32</td> <td>メンタルヘルス(ラインケア)研修</td> <td>30</td> <td>THE KONAN SPIRIT研修</td> <td>37</td> </tr> <tr> <td>生活習慣病予防研修(健康づくり)</td> <td>24</td> <td>生活習慣病予防研修(運動)</td> <td>39</td> <td></td> <td></td> </tr> </tbody> </table> <p>【派遣研修】63コース 219人</p> <table border="1" style="width: 100%;"> <thead> <tr> <th>研修等名</th> <th>人数</th> <th>研修等名</th> <th>人数</th> <th>研修等名</th> <th>人数</th> </tr> </thead> <tbody> <tr> <td>尾張五市二町研修協議会派遣研修(8)</td> <td>88</td> <td>愛知県市町村振興協会派遣研修(38)</td> <td>80</td> <td>愛知県市町村職員共済組合派遣研修(5)</td> <td>18</td> </tr> <tr> <td>自治大学校派遣研修</td> <td>1</td> <td>全国市町村国際文化研修所派遣研修</td> <td>1</td> <td>市町村職員中央研修所派遣研修(2)</td> <td>2</td> </tr> <tr> <td>国土交通大学校派遣研修</td> <td>1</td> <td>全国建設研修センター派遣研修</td> <td>1</td> <td>行政管理講座(2)</td> <td>2</td> </tr> <tr> <td>高齢者虐待対応現任者標準研修</td> <td>1</td> <td>不当要求防止責任者講習会</td> <td>18</td> <td>衛生推進者講習会</td> <td>3</td> </tr> <tr> <td>愛知県派遣(実務研修)</td> <td>1</td> <td>名古屋市派遣(実務研修)</td> <td>1</td> <td>環境省派遣(実務研修)</td> <td>1</td> </tr> </tbody> </table> <p>【自己啓発】3コース 29人</p> <table border="1" style="width: 100%;"> <thead> <tr> <th>研修等名</th> <th>人数</th> <th>研修等名</th> <th>人数</th> <th>研修等名</th> <th>人数</th> </tr> </thead> <tbody> <tr> <td>先進地行政視察研修</td> <td>10</td> <td>通信教育講座</td> <td>3</td> <td>資格取得支援</td> <td>16</td> </tr> </tbody> </table> | 研修等名             | 人数                  | 研修等名              | 人数                  | 研修等名 | 人数 | 新規採用職員前期研修 | 31 | 書記(上位)職員研修 | 28 | 新規採用職員育成研修 | 16 | 人事考課とマネジメント研修 | 17 | 応急手当講座 | 150 | 契約・文書管理・財務・会計研修 | 29 | セクシャル・ハラスメント及びパワー・ハラスメント研修会 | 34 | コンプライアンス研修 | 48 | 安全運転講習会 | 36 | 事務誤り防止研修 | 97 | 不当要求行為への準備・初動対応実務研修 | 65 | 副市長懇談会 | 46 | 新規採用職員のためのメンタルヘルス基礎研修 | 32 | メンタルヘルス(ラインケア)研修 | 30 | THE KONAN SPIRIT研修 | 37 | 生活習慣病予防研修(健康づくり) | 24 | 生活習慣病予防研修(運動) | 39 |  |  | 研修等名 | 人数 | 研修等名 | 人数 | 研修等名 | 人数 | 尾張五市二町研修協議会派遣研修(8) | 88 | 愛知県市町村振興協会派遣研修(38) | 80 | 愛知県市町村職員共済組合派遣研修(5) | 18 | 自治大学校派遣研修 | 1 | 全国市町村国際文化研修所派遣研修 | 1 | 市町村職員中央研修所派遣研修(2) | 2 | 国土交通大学校派遣研修 | 1 | 全国建設研修センター派遣研修 | 1 | 行政管理講座(2) | 2 | 高齢者虐待対応現任者標準研修 | 1 | 不当要求防止責任者講習会 | 18 | 衛生推進者講習会 | 3 | 愛知県派遣(実務研修) | 1 | 名古屋市派遣(実務研修) | 1 | 環境省派遣(実務研修) | 1 | 研修等名 | 人数 | 研修等名 | 人数 | 研修等名 | 人数 | 先進地行政視察研修 | 10 | 通信教育講座 | 3 | 資格取得支援 | 16 |
|----------------|---|------------------|---------------------|-------------------|---------------------|------|----|------------|----|------------|----|------------|----|---------------|----|--------|-----|-----------------|----|-----------------------------|----|------------|----|---------|----|----------|----|---------------------|----|--------|----|-----------------------|----|------------------|----|--------------------|----|------------------|----|---------------|----|--|--|------|----|------|----|------|----|--------------------|----|--------------------|----|---------------------|----|-----------|---|------------------|---|-------------------|---|-------------|---|----------------|---|-----------|---|----------------|---|--------------|----|----------|---|-------------|---|--------------|---|-------------|---|------|----|------|----|------|----|-----------|----|--------|---|--------|----|
|                | 研修等名  | 人数               | 研修等名                | 人数                | 研修等名                | 人数   |    |            |    |            |    |            |    |               |    |        |     |                 |    |                             |    |            |    |         |    |          |    |                     |    |        |    |                       |    |                  |    |                    |    |                  |    |               |    |  |  |      |    |      |    |      |    |                    |    |                    |    |                     |    |           |   |                  |   |                   |   |             |   |                |   |           |   |                |   |              |    |          |   |             |   |              |   |             |   |      |    |      |    |      |    |           |    |        |   |        |    |
|                | 新規採用職員前期研修  | 31               | 書記(上位)職員研修          | 28                | 新規採用職員育成研修          | 16   |    |            |    |            |    |            |    |               |    |        |     |                 |    |                             |    |            |    |         |    |          |    |                     |    |        |    |                       |    |                  |    |                    |    |                  |    |               |    |  |  |      |    |      |    |      |    |                    |    |                    |    |                     |    |           |   |                  |   |                   |   |             |   |                |   |           |   |                |   |              |    |          |   |             |   |              |   |             |   |      |    |      |    |      |    |           |    |        |   |        |    |
|                | 人事考課とマネジメント研修   | 17               | 応急手当講座              | 150               | 契約・文書管理・財務・会計研修     | 29   |    |            |    |            |    |            |    |               |    |        |     |                 |    |                             |    |            |    |         |    |          |    |                     |    |        |    |                       |    |                  |    |                    |    |                  |    |               |    |  |  |      |    |      |    |      |    |                    |    |                    |    |                     |    |           |   |                  |   |                   |   |             |   |                |   |           |   |                |   |              |    |          |   |             |   |              |   |             |   |      |    |      |    |      |    |           |    |        |   |        |    |
|                | セクシャル・ハラスメント及びパワー・ハラスメント研修会   | 34               | コンプライアンス研修          | 48                | 安全運転講習会             | 36   |    |            |    |            |    |            |    |               |    |        |     |                 |    |                             |    |            |    |         |    |          |    |                     |    |        |    |                       |    |                  |    |                    |    |                  |    |               |    |  |  |      |    |      |    |      |    |                    |    |                    |    |                     |    |           |   |                  |   |                   |   |             |   |                |   |           |   |                |   |              |    |          |   |             |   |              |   |             |   |      |    |      |    |      |    |           |    |        |   |        |    |
|                | 事務誤り防止研修  | 97               | 不当要求行為への準備・初動対応実務研修 | 65                | 副市長懇談会              | 46   |    |            |    |            |    |            |    |               |    |        |     |                 |    |                             |    |            |    |         |    |          |    |                     |    |        |    |                       |    |                  |    |                    |    |                  |    |               |    |  |  |      |    |      |    |      |    |                    |    |                    |    |                     |    |           |   |                  |   |                   |   |             |   |                |   |           |   |                |   |              |    |          |   |             |   |              |   |             |   |      |    |      |    |      |    |           |    |        |   |        |    |
|                | 新規採用職員のためのメンタルヘルス基礎研修   | 32               | メンタルヘルス(ラインケア)研修    | 30                | THE KONAN SPIRIT研修  | 37   |    |            |    |            |    |            |    |               |    |        |     |                 |    |                             |    |            |    |         |    |          |    |                     |    |        |    |                       |    |                  |    |                    |    |                  |    |               |    |  |  |      |    |      |    |      |    |                    |    |                    |    |                     |    |           |   |                  |   |                   |   |             |   |                |   |           |   |                |   |              |    |          |   |             |   |              |   |             |   |      |    |      |    |      |    |           |    |        |   |        |    |
|                | 生活習慣病予防研修(健康づくり)  | 24               | 生活習慣病予防研修(運動)       | 39                |                     |      |    |            |    |            |    |            |    |               |    |        |     |                 |    |                             |    |            |    |         |    |          |    |                     |    |        |    |                       |    |                  |    |                    |    |                  |    |               |    |  |  |      |    |      |    |      |    |                    |    |                    |    |                     |    |           |   |                  |   |                   |   |             |   |                |   |           |   |                |   |              |    |          |   |             |   |              |   |             |   |      |    |      |    |      |    |           |    |        |   |        |    |
|                | 研修等名  | 人数               | 研修等名                | 人数                | 研修等名                | 人数   |    |            |    |            |    |            |    |               |    |        |     |                 |    |                             |    |            |    |         |    |          |    |                     |    |        |    |                       |    |                  |    |                    |    |                  |    |               |    |  |  |      |    |      |    |      |    |                    |    |                    |    |                     |    |           |   |                  |   |                   |   |             |   |                |   |           |   |                |   |              |    |          |   |             |   |              |   |             |   |      |    |      |    |      |    |           |    |        |   |        |    |
|                | 尾張五市二町研修協議会派遣研修(8)  | 88               | 愛知県市町村振興協会派遣研修(38)  | 80                | 愛知県市町村職員共済組合派遣研修(5) | 18   |    |            |    |            |    |            |    |               |    |        |     |                 |    |                             |    |            |    |         |    |          |    |                     |    |        |    |                       |    |                  |    |                    |    |                  |    |               |    |  |  |      |    |      |    |      |    |                    |    |                    |    |                     |    |           |   |                  |   |                   |   |             |   |                |   |           |   |                |   |              |    |          |   |             |   |              |   |             |   |      |    |      |    |      |    |           |    |        |   |        |    |
| 自治大学校派遣研修      | 1   | 全国市町村国際文化研修所派遣研修 | 1                   | 市町村職員中央研修所派遣研修(2) | 2                   |      |    |            |    |            |    |            |    |               |    |        |     |                 |    |                             |    |            |    |         |    |          |    |                     |    |        |    |                       |    |                  |    |                    |    |                  |    |               |    |  |  |      |    |      |    |      |    |                    |    |                    |    |                     |    |           |   |                  |   |                   |   |             |   |                |   |           |   |                |   |              |    |          |   |             |   |              |   |             |   |      |    |      |    |      |    |           |    |        |   |        |    |
| 国土交通大学校派遣研修    | 1   | 全国建設研修センター派遣研修   | 1                   | 行政管理講座(2)         | 2                   |      |    |            |    |            |    |            |    |               |    |        |     |                 |    |                             |    |            |    |         |    |          |    |                     |    |        |    |                       |    |                  |    |                    |    |                  |    |               |    |  |  |      |    |      |    |      |    |                    |    |                    |    |                     |    |           |   |                  |   |                   |   |             |   |                |   |           |   |                |   |              |    |          |   |             |   |              |   |             |   |      |    |      |    |      |    |           |    |        |   |        |    |
| 高齢者虐待対応現任者標準研修 | 1   | 不当要求防止責任者講習会     | 18                  | 衛生推進者講習会          | 3                   |      |    |            |    |            |    |            |    |               |    |        |     |                 |    |                             |    |            |    |         |    |          |    |                     |    |        |    |                       |    |                  |    |                    |    |                  |    |               |    |  |  |      |    |      |    |      |    |                    |    |                    |    |                     |    |           |   |                  |   |                   |   |             |   |                |   |           |   |                |   |              |    |          |   |             |   |              |   |             |   |      |    |      |    |      |    |           |    |        |   |        |    |
| 愛知県派遣(実務研修)    | 1   | 名古屋市派遣(実務研修)     | 1                   | 環境省派遣(実務研修)       | 1                   |      |    |            |    |            |    |            |    |               |    |        |     |                 |    |                             |    |            |    |         |    |          |    |                     |    |        |    |                       |    |                  |    |                    |    |                  |    |               |    |  |  |      |    |      |    |      |    |                    |    |                    |    |                     |    |           |   |                  |   |                   |   |             |   |                |   |           |   |                |   |              |    |          |   |             |   |              |   |             |   |      |    |      |    |      |    |           |    |        |   |        |    |
| 研修等名           | 人数  | 研修等名             | 人数                  | 研修等名              | 人数                  |      |    |            |    |            |    |            |    |               |    |        |     |                 |    |                             |    |            |    |         |    |          |    |                     |    |        |    |                       |    |                  |    |                    |    |                  |    |               |    |  |  |      |    |      |    |      |    |                    |    |                    |    |                     |    |           |   |                  |   |                   |   |             |   |                |   |           |   |                |   |              |    |          |   |             |   |              |   |             |   |      |    |      |    |      |    |           |    |        |   |        |    |
| 先進地行政視察研修      | 10  | 通信教育講座           | 3                   | 資格取得支援            | 16                  |      |    |            |    |            |    |            |    |               |    |        |     |                 |    |                             |    |            |    |         |    |          |    |                     |    |        |    |                       |    |                  |    |                    |    |                  |    |               |    |  |  |      |    |      |    |      |    |                    |    |                    |    |                     |    |           |   |                  |   |                   |   |             |   |                |   |           |   |                |   |              |    |          |   |             |   |              |   |             |   |      |    |      |    |      |    |           |    |        |   |        |    |

－ V 経営、企画分野 －

人材育成と適正な人事(職員)管理及びトップマネジメント機能の充実

|              |                  |                  |           |           |         |       |        |
|--------------|------------------|------------------|-----------|-----------|---------|-------|--------|
| 決算状況         | 事業費(千円)          | 予算額              |           | 決算額       |         | 執行率   |        |
|              |                  | 7,307            |           | 6,038     |         | 82.6% |        |
|              | 決算額の内訳(千円)       | 国庫支出金            | 県支出金      | 地方債       | その他特定財源 | 一般財源  |        |
|              |                  |                  |           |           |         | 6,038 |        |
| 単位当たりの事業費(円) | 単位               |                  |           | 単位当たりの決算額 |         |       | うち一般財源 |
|              | 市民の数             |                  | 101,087 人 | 60        |         | 60    |        |
|              | 正規職員の数           |                  | 643 人     | 9,390     |         | 9,390 |        |
| 活動指標         | 指標名              | 説明               |           | 単位        | 実績値     | 目標値   |        |
|              | 研修回数             | 実施した研修回数         |           | 回         | 83      | 78    |        |
|              | 受講者数             | 計画した研修の受講者数      |           | 人         | 1,007   | 817   |        |
|              | 江南市さわやか行政研究会開催回数 | 江南市さわやか行政研究会開催回数 |           | 回         | 5       | 5     |        |

3 今後の方向性

|      |   |
|------|---|
| 課題   | 市民の信頼を損なうことなく、限られた人員で、質の高いサービスを提供していくため、職員一人ひとりの能力開発や資質の向上を効果的に推進していく必要がある。 |
| 対応方策 | 社会情勢の変化や業務に必要な専門的な知識を身に付けるため、研修のねらいを明確にし、的確な研修効果を得られるように実施する。               |

人材育成と適正な人事(職員)管理及びトップマネジメント機能の充実

|        |            |              |       |
|--------|------------|--------------|-------|
| 事務事業名  | 人事管理事業     | 担当課<br>グループ  | 秘書政策課 |
|        |            |              | 人事    |
| 会計・款項目 | 一般02-01-02 | 戦略<br>プロジェクト |       |

1 事業概要

|         |  |
|---------|--|
| めざす目的成果 | 公務員としての自覚を持たせ、よりサービスに対する規律遵守を高揚させ、住民に対して信用を失墜させないような体制ができるようにする。 |
| 事業内容    | サービス規律の啓発、分限・懲戒処分など、人事管理を行う。                                     |

2 実施内容

| 事業実績   | 退職者の補充及び行政需要に対応した適正な定員管理による採用計画の下、職員の採用・退職事務を行った。<br>職員一人ひとりが高い倫理観を持ち、市全体のコンプライアンスの向上を着実に推進していくため、昨年度策定されたコンプライアンス行動指針及びコンプライアンス推進計画に基づき、江南市コンプライアンス意識自己点検シートを作成する等の必要な事項を実施した。   |       |      |      |      |     |     |    |    |     |   |        |   |           |     |           |     |           |     |           |     |           |     |    |     |     |   |   |     |     |  |   |   |     |     |  |     |    |     |  |     |      |     |   |     |   |     |    |     |   |     |   |     |   |     |    |
|--|---|-------|------|------|------|-----|-----|----|----|-----|---|--------|---|-----------|-----|-----------|-----|-----------|-----|-----------|-----|-----------|-----|----|-----|-----|---|---|-----|-----|--|---|---|-----|-----|--|-----|----|-----|--|-----|------|-----|---|-----|---|-----|----|-----|---|-----|---|-----|---|-----|----|
|  | 職員採用試験実施状況  |       |      |      |      |     |     |    |    |     |   |        |   |           |     |           |     |           |     |           |     |           |     |    |     |     |   |   |     |     |  |   |   |     |     |  |     |    |     |  |     |      |     |   |     |   |     |    |     |   |     |   |     |   |     |    |
|  | 通常募集  | 退職者状況 |      |      |      |     |     |    |    |     |   |        |   |           |     |           |     |           |     |           |     |           |     |    |     |     |   |   |     |     |  |   |   |     |     |  |     |    |     |  |     |      |     |   |     |   |     |    |     |   |     |   |     |   |     |    |
|  | (単位:人、倍)  |       |      |      |      |     |     |    |    |     |   |        |   |           |     |           |     |           |     |           |     |           |     |    |     |     |   |   |     |     |  |   |   |     |     |  |     |    |     |  |     |      |     |   |     |   |     |    |     |   |     |   |     |   |     |    |
|  | <table border="1"> <thead> <tr> <th>職 種</th> <th>区 分</th> <th>受験者数</th> <th>採用者数</th> <th>競争率</th> </tr> </thead> <tbody> <tr> <td rowspan="2">事務職</td> <td>一般</td> <td>45</td> <td>9</td> <td>5.0</td> </tr> <tr> <td>土木</td> <td>3</td> <td>0</td> <td>—</td> </tr> <tr> <td colspan="2">消防職</td> <td>49</td> <td>4</td> <td>12.3</td> </tr> <tr> <td rowspan="2">保育職</td> <td>一般</td> <td>26</td> <td>11</td> <td>2.4</td> </tr> <tr> <td>民間等</td> <td>9</td> <td>4</td> <td>2.3</td> </tr> <tr> <td colspan="2">保健職</td> <td>8</td> <td>4</td> <td>2.0</td> </tr> <tr> <td colspan="2">合 計</td> <td>140</td> <td>32</td> <td>4.4</td> </tr> </tbody> </table> | 職 種   | 区 分  | 受験者数 | 採用者数 | 競争率 | 事務職 | 一般 | 45 | 9   | 5.0   | 土木     | 3 | 0         | —   | 消防職       |     | 49        | 4   | 12.3      | 保育職 | 一般        | 26  | 11 | 2.4 | 民間等 | 9 | 4 | 2.3 | 保健職 |  | 8 | 4 | 2.0 | 合 計 |  | 140 | 32 | 4.4 | <table border="1"> <thead> <tr> <th>職 種</th> <th>退職者数</th> </tr> </thead> <tbody> <tr> <td>事務職</td> <td>7</td> </tr> <tr> <td>消防職</td> <td>4</td> </tr> <tr> <td>保育職</td> <td>15</td> </tr> <tr> <td>保健職</td> <td>2</td> </tr> <tr> <td>看護職</td> <td>0</td> </tr> <tr> <td>労務職</td> <td>2</td> </tr> <tr> <td>合 計</td> <td>30</td> </tr> </tbody> </table> | 職 種 | 退職者数 | 事務職 | 7 | 消防職 | 4 | 保育職 | 15 | 保健職 | 2 | 看護職 | 0 | 労務職 | 2 | 合 計 | 30 |
|  | 職 種   | 区 分   | 受験者数 | 採用者数 | 競争率  |     |     |    |    |     |   |        |   |           |     |           |     |           |     |           |     |           |     |    |     |     |   |   |     |     |  |   |   |     |     |  |     |    |     |  |     |      |     |   |     |   |     |    |     |   |     |   |     |   |     |    |
|  | 事務職   | 一般    | 45   | 9    | 5.0  |     |     |    |    |     |   |        |   |           |     |           |     |           |     |           |     |           |     |    |     |     |   |   |     |     |  |   |   |     |     |  |     |    |     |  |     |      |     |   |     |   |     |    |     |   |     |   |     |   |     |    |
|  |   | 土木    | 3    | 0    | —    |     |     |    |    |     |   |        |   |           |     |           |     |           |     |           |     |           |     |    |     |     |   |   |     |     |  |   |   |     |     |  |     |    |     |  |     |      |     |   |     |   |     |    |     |   |     |   |     |   |     |    |
|  | 消防職   |       | 49   | 4    | 12.3 |     |     |    |    |     |   |        |   |           |     |           |     |           |     |           |     |           |     |    |     |     |   |   |     |     |  |   |   |     |     |  |     |    |     |  |     |      |     |   |     |   |     |    |     |   |     |   |     |   |     |    |
|  | 保育職   | 一般    | 26   | 11   | 2.4  |     |     |    |    |     |   |        |   |           |     |           |     |           |     |           |     |           |     |    |     |     |   |   |     |     |  |   |   |     |     |  |     |    |     |  |     |      |     |   |     |   |     |    |     |   |     |   |     |   |     |    |
| 民間等  |   | 9     | 4    | 2.3  |      |     |     |    |    |     |   |        |   |           |     |           |     |           |     |           |     |           |     |    |     |     |   |   |     |     |  |   |   |     |     |  |     |    |     |  |     |      |     |   |     |   |     |    |     |   |     |   |     |   |     |    |
| 保健職  |   | 8     | 4    | 2.0  |      |     |     |    |    |     |   |        |   |           |     |           |     |           |     |           |     |           |     |    |     |     |   |   |     |     |  |   |   |     |     |  |     |    |     |  |     |      |     |   |     |   |     |    |     |   |     |   |     |   |     |    |
| 合 計  |   | 140   | 32   | 4.4  |      |     |     |    |    |     |   |        |   |           |     |           |     |           |     |           |     |           |     |    |     |     |   |   |     |     |  |   |   |     |     |  |     |    |     |  |     |      |     |   |     |   |     |    |     |   |     |   |     |   |     |    |
| 職 種  | 退職者数  |       |      |      |      |     |     |    |    |     |   |        |   |           |     |           |     |           |     |           |     |           |     |    |     |     |   |   |     |     |  |   |   |     |     |  |     |    |     |  |     |      |     |   |     |   |     |    |     |   |     |   |     |   |     |    |
| 事務職  | 7   |       |      |      |      |     |     |    |    |     |   |        |   |           |     |           |     |           |     |           |     |           |     |    |     |     |   |   |     |     |  |   |   |     |     |  |     |    |     |  |     |      |     |   |     |   |     |    |     |   |     |   |     |   |     |    |
| 消防職  | 4   |       |      |      |      |     |     |    |    |     |   |        |   |           |     |           |     |           |     |           |     |           |     |    |     |     |   |   |     |     |  |   |   |     |     |  |     |    |     |  |     |      |     |   |     |   |     |    |     |   |     |   |     |   |     |    |
| 保育職  | 15  |       |      |      |      |     |     |    |    |     |   |        |   |           |     |           |     |           |     |           |     |           |     |    |     |     |   |   |     |     |  |   |   |     |     |  |     |    |     |  |     |      |     |   |     |   |     |    |     |   |     |   |     |   |     |    |
| 保健職  | 2   |       |      |      |      |     |     |    |    |     |   |        |   |           |     |           |     |           |     |           |     |           |     |    |     |     |   |   |     |     |  |   |   |     |     |  |     |    |     |  |     |      |     |   |     |   |     |    |     |   |     |   |     |   |     |    |
| 看護職  | 0   |       |      |      |      |     |     |    |    |     |   |        |   |           |     |           |     |           |     |           |     |           |     |    |     |     |   |   |     |     |  |   |   |     |     |  |     |    |     |  |     |      |     |   |     |   |     |    |     |   |     |   |     |   |     |    |
| 労務職  | 2   |       |      |      |      |     |     |    |    |     |   |        |   |           |     |           |     |           |     |           |     |           |     |    |     |     |   |   |     |     |  |   |   |     |     |  |     |    |     |  |     |      |     |   |     |   |     |    |     |   |     |   |     |   |     |    |
| 合 計  | 30  |       |      |      |      |     |     |    |    |     |   |        |   |           |     |           |     |           |     |           |     |           |     |    |     |     |   |   |     |     |  |   |   |     |     |  |     |    |     |  |     |      |     |   |     |   |     |    |     |   |     |   |     |   |     |    |
| 追加募集   | 正規職員数   |       |      |      |      |     |     |    |    |     |   |        |   |           |     |           |     |           |     |           |     |           |     |    |     |     |   |   |     |     |  |   |   |     |     |  |     |    |     |  |     |      |     |   |     |   |     |    |     |   |     |   |     |   |     |    |
| (単位:人、倍)   |   |       |      |      |      |     |     |    |    |     |   |        |   |           |     |           |     |           |     |           |     |           |     |    |     |     |   |   |     |     |  |   |   |     |     |  |     |    |     |  |     |      |     |   |     |   |     |    |     |   |     |   |     |   |     |    |
| <table border="1"> <thead> <tr> <th>職 種</th> <th>区 分</th> <th>受験者数</th> <th>採用者数</th> <th>競争率</th> </tr> </thead> <tbody> <tr> <td>事務職</td> <td>土木</td> <td>2</td> <td>1</td> <td>2.0</td> </tr> </tbody> </table> | 職 種   | 区 分   | 受験者数 | 採用者数 | 競争率  | 事務職 | 土木  | 2  | 1  | 2.0 | <table border="1"> <thead> <tr> <th colspan="2">(単位:人)</th> </tr> </thead> <tbody> <tr> <td>平成23年4月1日</td> <td>642</td> </tr> <tr> <td>平成24年4月1日</td> <td>640</td> </tr> <tr> <td>平成25年4月1日</td> <td>643</td> </tr> <tr> <td>平成26年4月1日</td> <td>643</td> </tr> <tr> <td>平成27年4月1日</td> <td>647</td> </tr> </tbody> </table> | (単位:人) |   | 平成23年4月1日 | 642 | 平成24年4月1日 | 640 | 平成25年4月1日 | 643 | 平成26年4月1日 | 643 | 平成27年4月1日 | 647 |    |     |     |   |   |     |     |  |   |   |     |     |  |     |    |     |  |     |      |     |   |     |   |     |    |     |   |     |   |     |   |     |    |
| 職 種  | 区 分   | 受験者数  | 採用者数 | 競争率  |      |     |     |    |    |     |   |        |   |           |     |           |     |           |     |           |     |           |     |    |     |     |   |   |     |     |  |   |   |     |     |  |     |    |     |  |     |      |     |   |     |   |     |    |     |   |     |   |     |   |     |    |
| 事務職  | 土木  | 2     | 1    | 2.0  |      |     |     |    |    |     |   |        |   |           |     |           |     |           |     |           |     |           |     |    |     |     |   |   |     |     |  |   |   |     |     |  |     |    |     |  |     |      |     |   |     |   |     |    |     |   |     |   |     |   |     |    |
| (単位:人)   |   |       |      |      |      |     |     |    |    |     |   |        |   |           |     |           |     |           |     |           |     |           |     |    |     |     |   |   |     |     |  |   |   |     |     |  |     |    |     |  |     |      |     |   |     |   |     |    |     |   |     |   |     |   |     |    |
| 平成23年4月1日  | 642   |       |      |      |      |     |     |    |    |     |   |        |   |           |     |           |     |           |     |           |     |           |     |    |     |     |   |   |     |     |  |   |   |     |     |  |     |    |     |  |     |      |     |   |     |   |     |    |     |   |     |   |     |   |     |    |
| 平成24年4月1日  | 640   |       |      |      |      |     |     |    |    |     |   |        |   |           |     |           |     |           |     |           |     |           |     |    |     |     |   |   |     |     |  |   |   |     |     |  |     |    |     |  |     |      |     |   |     |   |     |    |     |   |     |   |     |   |     |    |
| 平成25年4月1日  | 643   |       |      |      |      |     |     |    |    |     |   |        |   |           |     |           |     |           |     |           |     |           |     |    |     |     |   |   |     |     |  |   |   |     |     |  |     |    |     |  |     |      |     |   |     |   |     |    |     |   |     |   |     |   |     |    |
| 平成26年4月1日  | 643   |       |      |      |      |     |     |    |    |     |   |        |   |           |     |           |     |           |     |           |     |           |     |    |     |     |   |   |     |     |  |   |   |     |     |  |     |    |     |  |     |      |     |   |     |   |     |    |     |   |     |   |     |   |     |    |
| 平成27年4月1日  | 647   |       |      |      |      |     |     |    |    |     |   |        |   |           |     |           |     |           |     |           |     |           |     |    |     |     |   |   |     |     |  |   |   |     |     |  |     |    |     |  |     |      |     |   |     |   |     |    |     |   |     |   |     |   |     |    |

－ V 経営、企画分野 －

人材育成と適正な人事(職員)管理及びトップマネジメント機能の充実

|              |            |          |           |           |         |        |  |
|--------------|------------|----------|-----------|-----------|---------|--------|--|
| 決算状況         | 事業費(千円)    | 予算額      |           | 決算額       |         | 執行率    |  |
|              |            | 4,851    |           | 4,516     |         | 93.1%  |  |
|              | 決算額の内訳(千円) | 国庫支出金    | 県支出金      | 地方債       | その他特定財源 | 一般財源   |  |
|              |            |          |           |           |         | 4,516  |  |
| 単位当たりの事業費(円) | 単位         |          |           | 単位当たりの決算額 |         | うち一般財源 |  |
|              | 市民の数       |          | 101,087 人 | 45        |         | 45     |  |
|              |            |          |           |           |         |        |  |
| 活動指標         | 指標名        | 説明       |           | 単位        | 実績値     | 目標値    |  |
|              | 服務規律啓発回数   | 服務規律啓発回数 |           | 回         | 3       | 2      |  |
|              | 懲戒処分件数     | 懲戒処分の件数  |           | 件         | 0       | 0      |  |
|              | 訓告等の件数     | 訓告等の件数   |           | 件         | 8       | 0      |  |

3 今後の方向性

|      |   |
|------|---|
| 課題   | 限られた採用枠の中、より有能な人材を確保する必要がある。  |
| 対応方策 | 有能な人材を確保するため、より多くの応募者を得られるような手法を検討し、実施する。また、試験の内容や手法等を再度見直し、より多角的な視点から評価して選考する。 |



|        |            |              |               |
|--------|------------|--------------|---------------|
| 事務事業名  | 行政経営推進事業   | 担当課<br>グループ  | 行政経営課<br>行政経営 |
| 会計・款項目 | 一般02-01-03 | 戦略<br>プロジェクト |               |

### 1 事業概要

|         |  |
|---------|--|
| めざす目的成果 | フルコスト算定、行政評価などを行うことにより、PDCAマネジメントサイクルによる行政経営が行われている。 |
| 事業内容    | 行政経営の推進、戦略計画の進捗管理を行う。                                |

### 2 実施内容

|      |   |              |   |              |                          |
|------|---|--------------|---|--------------|--------------------------|
| 事業実績 | <p>江南市まちづくり会議を平成26年10月から12月にかけて延べ11回開催し、市民による委員延べ76名の参加のもと、中期計画期間の成果と課題をとりまとめ、戦略計画達成状況報告書を作成した。</p> |              |  |              |                          |
|      |                   |              |   |              |                          |
| 決算状況 | 事業費(千円)   | 予算額<br>2,882 | 決算額<br>2,700  | 執行率<br>93.7% |                          |
|      | 決算額の内訳(千円)  | 国庫支出金        | 県支出金  | 地方債          | その他特定財源<br>一般財源<br>2,700 |
|      | 単位当たりの事業費(円)  | 単位           |   | 単位当たりの決算額    |                          |
|      |   | 市民の数         | 101,087 人   | 27           | うち一般財源<br>27             |
| 職員数  | 643 人   | 4,199        | 4,199   |              |                          |
| 活動指標 | 指標名   | 説明           | 単位  | 実績値          | 目標値                      |
|      | 説明会等の開催回数   | 行政評価に関する説明会  | 回   | 4            | 3                        |
|      | まちづくり会議の開催回数  | 全体1回、分野別15回  | 回   | 11           | 16                       |

### 3 今後の方向性

|      |   |
|------|---|
| 課題   | まちづくり会議の開催にあたり、次期総合計画策定に向けた市民会議との連携を図る必要がある。                                    |
| 対応方策 | 新たに選任するまちづくり会議の委員と市民会議の委員を兼ねるなど連携を密にし、後期計画期間における成果と課題を整理をしたうえで次期総合計画の策定に活かしていく。 |

－ V 経営、企画分野 －  
計画的で健全な財政運営の推進

|        |                     |              |             |
|--------|---------------------|--------------|-------------|
| 事務事業名  | 市債管理事業              | 担当課<br>グループ  | 行政経営課<br>財政 |
| 会計・款項目 | 一般02-01-03,12-01-01 | 戦略<br>プロジェクト |             |

1 事業概要

|         |  |
|---------|--|
| めざす目的成果 | 市債データを起債管理システムで的確に管理し、市債の償還を確実に行うだけでなく、将来にわたっての市債残高の推移をみながら、効率的かつ合理的な行財政運営を行うことができる。 |
| 事業内容    | 市債の元金及び利子の償還を行うとともに、将来の市債残高の推計を行う。   |

2 実施内容

|            |  |                     |           |           |           |                |
|------------|--|---------------------|-----------|-----------|-----------|----------------|
| 事業実績       | 借入先からの償還明細を起債管理システムの償還データと照合し、指定期日までに償還元金及び利子を支払うとともに、市債残高の推計をすることで、実行計画策定に係る財源推計を行った。また、借入基準に基づき、借入額を調整するとともに、借入時期において、利率変動を見ながら、できる限り低金利となるよう借入申請を行い、財政の健全化を努めた。 |                     |           |           |           |                |
|            | 市債現在高の状況 (単位:千円)   |                     |           |           |           |                |
|            | 平成25年度末<br>現在高   | 平成26年度<br>発行額       | 平成26年度償還額 |           |           | 平成26年度末<br>現在高 |
|            |  |                     | 元金        | 利子        | 計         |                |
|            | 23,034,039   | 2,935,200           | 2,181,210 | 251,443   | 2,432,653 | 23,788,029     |
|            | ※市民1人当たりの市債現在高<br>23,788,029千円 ÷ 101,087人 = 235,322円   |                     |           |           |           |                |
|            | 江南市の市債残高の推移 (単位:億円)  |                     |           |           |           |                |
|            |  |                     |           |           |           |                |
|            | 決算状況※  | 事業費(千円)             | 予算額       | 決算額       |           | 執行率            |
|            |  |                     | 2,460,683 | 2,432,827 |           | 98.9%          |
| 決算額の内訳(千円) |  | 国庫支出金               | 県支出金      | 地方債       | その他特定財源   | 一般財源           |
|            |  |                     |           |           |           | 2,432,827      |
| 活動指標       | 単位当たりの事業費(円)   | 単位                  |           | 単位当たりの決算額 | うち一般財源    |                |
|            |  | 市民の数                | 101,087 人 | 24,067    | 24,067    |                |
| 活動指標       | 指標名  | 説明                  | 単位        | 実績値       | 目標値       |                |
|            | 市債未償還額   | 当該年度の市債未償還元金・利子の合計額 | 千円        | 0         | 0         |                |

※ 決算状況は、市債償還元金及び市債償還利子を含む

3 今後の方向性

|      |   |
|------|---|
| 課題   | 今後は、新体育館建設工事などによる多額の市債借入が始まり、市債残高が増加すると見込まれることから、公債費負担や平準化を考慮しながら計画的な借り入れを実施し健全な財政運営を維持する必要がある。 |
| 対応方策 | 地方債の発行にあたっては借入基準を考慮し、長期的な計画に基づいた財政運営に努める。また、借入時期においても、事業の進捗状況や利率変動を見ながら、できる限り、低金利借入となるよう努める。    |

|        |            |              |     |
|--------|------------|--------------|-----|
| 事務事業名  | 土地調査評価事業   | 担当課<br>グループ  | 税務課 |
|        |            |              | 土地  |
| 会計・款項目 | 一般02-02-01 | 戦略<br>プロジェクト |     |

### 1 事業概要

|         |   |
|---------|---|
| めざす目的成果 | 土地の現況を迅速かつ的確に把握し、また市全体の土地の評価の適正化と均衡化を確保しつつ、他市町とのバランスを考慮することにより、土地評価について納税義務者の理解を得る。 |
| 事業内容    | 法務局からの通知等に基づき現場調査・異動処理を行う。また、標準宅地の鑑定、路線価の設定、時点修正率の決定、評価額の決定を行う。                     |

### 2 実施内容

| 事業実績         | 平成27年度課税に向け、法務局からの通知に基づき現場調査を実施し、異動処理を行った。また、鑑定評価の時点修正に関する業務委託(429,516円)を行った。平成27年度の評価替えに向け、路線区分の見直し、新路線価の決定、評価要領の見直し、路線価図等成果品作成等の土地評価設定業務委託(継続費)を行った。また、市街化調整区域雑種地評価業務委託(2,916,000円)を行った。   |                          |       |           |              |      |    |        |      |            |                          |      |            |                 |      |            |                     |    |             |
|--------------|--|--------------------------|-------|-----------|--------------|------|----|--------|------|------------|--------------------------|------|------------|-----------------|------|------------|---------------------|----|-------------|
|              | <p>土地評価設定業務委託(継続費)</p> <table border="1"> <thead> <tr> <th>年度</th> <th>金額</th> <th>主な業務内容</th> </tr> </thead> <tbody> <tr> <td>24年度</td> <td>3,255,000円</td> <td>標準宅地の位置や状況類似区分の課題の抽出・検討等</td> </tr> <tr> <td>25年度</td> <td>8,610,000円</td> <td>路線等現場調査、路線価仮算定等</td> </tr> <tr> <td>26年度</td> <td>5,329,800円</td> <td>路線価格の決定、路線価図等成果品作成等</td> </tr> <tr> <td>合計</td> <td>17,194,800円</td> <td></td> </tr> </tbody> </table> |                          |       |           |              | 年度   | 金額 | 主な業務内容 | 24年度 | 3,255,000円 | 標準宅地の位置や状況類似区分の課題の抽出・検討等 | 25年度 | 8,610,000円 | 路線等現場調査、路線価仮算定等 | 26年度 | 5,329,800円 | 路線価格の決定、路線価図等成果品作成等 | 合計 | 17,194,800円 |
| 年度           | 金額   | 主な業務内容                   |       |           |              |      |    |        |      |            |                          |      |            |                 |      |            |                     |    |             |
| 24年度         | 3,255,000円   | 標準宅地の位置や状況類似区分の課題の抽出・検討等 |       |           |              |      |    |        |      |            |                          |      |            |                 |      |            |                     |    |             |
| 25年度         | 8,610,000円   | 路線等現場調査、路線価仮算定等          |       |           |              |      |    |        |      |            |                          |      |            |                 |      |            |                     |    |             |
| 26年度         | 5,329,800円   | 路線価格の決定、路線価図等成果品作成等      |       |           |              |      |    |        |      |            |                          |      |            |                 |      |            |                     |    |             |
| 合計           | 17,194,800円  |                          |       |           |              |      |    |        |      |            |                          |      |            |                 |      |            |                     |    |             |
| 決算状況         | 事業費(千円)  | 予算額                      | 決算額   |           | 執行率          |      |    |        |      |            |                          |      |            |                 |      |            |                     |    |             |
|              |  | 9,060                    | 8,862 |           | 97.8%        |      |    |        |      |            |                          |      |            |                 |      |            |                     |    |             |
|              | 決算額の内訳(千円)   | 国庫支出金                    | 県支出金  | 地方債       | その他特定財源      | 一般財源 |    |        |      |            |                          |      |            |                 |      |            |                     |    |             |
|              |  |                          |       |           | 8,862        |      |    |        |      |            |                          |      |            |                 |      |            |                     |    |             |
| 単位当たりの事業費(円) | 単位   |                          |       | 単位当たりの決算額 |              |      |    |        |      |            |                          |      |            |                 |      |            |                     |    |             |
|              | 市民の数   | 101,087 人                |       | 88        | うち一般財源<br>88 |      |    |        |      |            |                          |      |            |                 |      |            |                     |    |             |
| 活動指標         | 指標名  | 説明                       | 単位    | 実績値       | 目標値          |      |    |        |      |            |                          |      |            |                 |      |            |                     |    |             |
|              | 税通等処理件数  | 法務局からの通知等に基づき現地調査・異動処理件数 | 件     | 14,018    | 13,000       |      |    |        |      |            |                          |      |            |                 |      |            |                     |    |             |
|              | 評価に対する申出件数   | 土地の評価額に対する申出(審査申出)       | 件     | 0         | 0            |      |    |        |      |            |                          |      |            |                 |      |            |                     |    |             |

### 3 今後の方向性

|      |   |
|------|---|
| 課題   | 地方税法及び固定資産評価基準に基づき、公平かつ適正な賦課ができるよう、法務局からの通知による土地の異動処理を確実に行うとともに、賦課期日現在の土地の現況調査を確実に進める必要がある。       |
| 対応方策 | 毎月の法務局からの通知による土地の異動処理に伴う現況調査や評価替えに向けた全筆調査などを行い、土地の現況の把握に努めるほか、担当者間での情報共有や研修の受講などで、評価の適正化、均衡化に努める。 |

－ V 経営、企画分野 －  
市税等収納管理の充実

|        |            |              |           |
|--------|------------|--------------|-----------|
| 事務事業名  | 滞納処分事業     | 担当課<br>グループ  | 収納課<br>徴収 |
| 会計・款項目 | 一般02-02-02 | 戦略<br>プロジェクト |           |

1 事業概要

|         |                                   |
|---------|-----------------------------------|
| めざす目的成果 | 財産等を差押することにより、滞納者に市税等納付を促すことができる。 |
| 事業内容    | 滞納処分することにより、債権等を確保する。             |

2 実施内容

|              |   |            |           |           |            |            |         |            |
|--------------|---|------------|-----------|-----------|------------|------------|---------|------------|
| 事業実績         | 納税資力があるにもかかわらず、納税の催促に応じていただけない方に対し、不動産や預貯金、給与等の差押を実施した。 |            |           |           |            |            |         |            |
|              | 新規差押件数  |            |           |           |            |            |         | (件)        |
|              |   | 預貯金        | 生命保険      | 給与等       | 不動産等       | 交付要求       | その他     | 計          |
|              | 平成26年度  | 509        | 27        | 10        | 45         | 73         | 2       | 666        |
|              | 平成25年度  | 299        | 16        | 11        | 43         | 60         | 0       | 429        |
| 平成24年度       | 306   | 25         | 5         | 27        | 44         | 1          | 408     |            |
| 事業実績         | 換価(充当)金額  |            |           |           |            |            |         | (円)        |
|              |   | 預貯金        | 生命保険      | 給与等       | 不動産等       | 交付要求       | その他     | 計          |
|              | 平成26年度  | 43,412,300 | 9,595,801 | 6,860,822 | 5,258,586  | 5,944,110  | 657,371 | 71,728,990 |
|              | 平成25年度  | 35,016,062 | 3,951,265 | 8,362,000 | 15,858,797 | 14,779,537 | 0       | 77,967,661 |
|              | 平成24年度  | 39,769,539 | 6,011,913 | 560,500   | 18,052,190 | 16,046,541 | 113,500 | 80,554,183 |
| 決算状況         | 事業費(千円)   | 予算額        |           | 決算額       |            | 執行率        |         |            |
|              |   | 1,827      |           | 1,151     |            | 63.0%      |         |            |
|              | 決算額の内訳(千円)  | 国庫支出金      | 県支出金      | 地方債       | その他特定財源    | 一般財源       |         |            |
|              |   | 428        |           |           | 723        |            |         |            |
| 単位当たりの事業費(円) | 単位  |            |           | 単位当たりの決算額 |            | うち一般財源     |         |            |
|              | 市民の数  | 101,087 人  |           | 11        |            |            |         |            |
| 活動指標         | 指標名   | 説明         |           | 単位        | 実績値        | 目標値        |         |            |
|              | 差押等件数   |            |           | 件         | 666        | 200        |         |            |
|              | 差押等処分金額   |            |           | 千円        | 71729      | 26,000     |         |            |

3 今後の方向性

|      |  |
|------|--|
| 課題   | 納税者の公平性を確保するため、納税資力のある滞納者には厳しく対処する。そのためにも滞納者の生活の現状を把握する預金調査等の効率を高める必要がある。                        |
| 対応方策 | 換価性の高い債権(預金、給与、生命保険等)を優先して調査、差押する。また、引き続き滞納整理機構へ職員1名を派遣し滞納処分や効率的な財産調査の方法など幅広い経験を積み、今後の滞納処分に役立てる。 |

|        |             |              |             |
|--------|-------------|--------------|-------------|
| 事務事業名  | 情報システム改修等事業 | 担当課<br>グループ  | 総務課<br>電算情報 |
| 会計・款項目 | 一般02-01-04  | 戦略<br>プロジェクト | ◎           |

### 1 事業概要

|         |   |
|---------|---|
| めざす目的成果 | 社会保障・税番号制度へ対応したシステム改修等を行うことにより、制度の円滑な導入を図ることができる。 |
| 事業内容    | 社会保障・税番号制度へ対応したシステム改修等を実施する。                      |

### 2 実施内容

|        |   |  |            |           |                 |
|--------|---|--|------------|-----------|-----------------|
| 事業実績   | 社会保障・税番号制度に対応するためのシステム改修を行った。また、特定個人情報ファイルを保有するために必要な特定個人情報保護評価書を作成した。<br>◎ 特定個人情報保護評価書作成事務一覧 |  |            |           |                 |
|        | 評価書種別   | 評価書数   | 事務の名称      |           |                 |
|        | 全項目評価   | 0  |            |           |                 |
|        | 重点項目評価  | 1  | 住民基本台帳関係事務 |           |                 |
| 基礎項目評価 | 23  | 固定資産税関係事務<br>国民健康保険関係事務<br>生活保護関係事務<br>児童手当関係事務 など |            |           |                 |
| 決算状況   | 事業費(千円)   | 予算額  | 決算額        |           | 執行率             |
|        |   | 43,855   | 43,658     |           | 99.6%           |
|        | 決算額の内訳(千円)  | 国庫支出金  | 県支出金       | 地方債       | その他特定財源<br>一般財源 |
|        |   | 28,069   |            |           | 15,589          |
| 活動指標   | 単位当たりの事業費(円)  | 単位   |            | 単位当たりの決算額 |                 |
|        |   | 市民の数   | 101,087 人  | 432       | うち一般財源<br>154   |
|        |   |  |            |           |                 |
| 活動指標   | 指標名   | 説明   | 単位         | 実績値       | 目標値             |
|        | 基幹系システム改修   |  | 式          | 1         | 1               |
|        | 特定個人情報保護評価書作成   |  | 式          | 1         | 1               |

### 3 今後の方向性

|      |  |
|------|--|
| 課題   | 他の自治体との連携開始に向け引き続き確実にシステム改修を行う必要がある。     |
| 対応方策 | システム改修の進捗状況を把握するとともに関連するシステムとのテストを確実に行う。 |

－ V 経営、企画分野 －  
資産の適正な管理運用(総務課)

|        |            |              |      |
|--------|------------|--------------|------|
| 事務事業名  | 本庁舎耐震補強等事業 | 担当課<br>グループ  | 総務課  |
|        |            |              | 財産管理 |
| 会計・款項目 | 一般02-01-04 | 戦略<br>プロジェクト | ◎    |

1 事業概要

|         |   |
|---------|---|
| めざす目的成果 | 本庁舎の耐震補強工事を実施することにより、来庁者が市役所に安心して来庁できる。 |
| 事業内容    | 本庁舎の耐震診断及び耐震補強等改修工事を実施する。               |

2 実施内容

|              |   |           |         |           |                 |
|--------------|---|-----------|---------|-----------|-----------------|
| 事業実績         | 西玄関ブレース、北玄関バリアフリー、正副議長室及び議場、東庁舎トイレ、ラウンジ等の耐震等改修工事を実施した。                              |           |         |           |                 |
|              |  |           |         |           |                 |
| 決算状況         | 事業費(千円)   | 予算額       | 決算額     |           | 執行率             |
|              |   | 577,576   | 571,584 |           | 99.0%           |
|              | 決算額の内訳(千円)  | 国庫支出金     | 県支出金    | 地方債       | その他特定財源<br>一般財源 |
|              | 47,306  |           | 319,200 |           | 205,078         |
| 単位当たりの事業費(円) | 単位  |           |         | 単位当たりの決算額 |                 |
|              | 市民の数  | 101,087 人 |         | 5,654     | うち一般財源<br>2,029 |
| 活動指標         | 指標名   | 説明        | 単位      | 実績値       | 目標値             |
|              | 耐震補強等改修工事定例打合せ開催回数  |           | 回       | 48        | 5               |
|              |   |           |         |           |                 |

3 今後の方向性

|      |                           |
|------|---------------------------|
| 課題   | 来庁者の安全と円滑な業務遂行を確保する必要がある。 |
| 対応方策 | 来庁者の安全と円滑な業務遂行を確保する。      |

|        |            |              |      |
|--------|------------|--------------|------|
| 事務事業名  | 宮田支所整備事業   | 担当課<br>グループ  | 総務課  |
|        |            |              | 財産管理 |
| 会計・款項目 | 一般02-01-04 | 戦略<br>プロジェクト | ◎    |

### 1 事業概要

|         |   |
|---------|---|
| めざす目的成果 | 耐震基準を満たした施設に建て替えることにより、来庁者が支所に安心して来庁できる。                          |
| 事業内容    | 宮田児童館に併設された宮田支所が耐震基準を満たしていないことから、宮田地区学習等供用施設敷地内に移設し、単独の支所として整備する。 |

### 2 実施内容

|              |  |                         |   |               |           |                |        |
|--------------|--|-------------------------|---|---------------|-----------|----------------|--------|
| 事業実績         | 宮田児童館に併設された宮田支所が耐震基準を満たしていなかったため、宮田地区学習等供用施設敷地内に宮田支所を移設し、単独の支所として平成27年3月に開所した。 |                         |  |               |           |                |        |
|              | 決算状況   | 事業費(千円)                 | 予算額<br>14,078   | 決算額<br>13,650 |           | 執行率<br>97.0%   |        |
| 決算額の内訳(千円)   |  | 国庫支出金                   | 県支出金  | 地方債           | その他特定財源   | 一般財源<br>13,650 |        |
| 単位当たりの事業費(円) |  | 単位                      |   |               | 単位当たりの決算額 |                | うち一般財源 |
|              |  | 市民の数                    | 101,087 人   |               | 135       |                | 135    |
| 活動指標         | 指標名  | 説明                      | 単位  | 実績値           | 目標値       |                |        |
|              | 宮田支所建設工事   | 平成27年度供用開始に向け、工事発注等を行う。 | 式   | 1             | 1         |                |        |
|              |  |                         |   |               |           |                |        |

### 3 今後の方向性

|      |   |
|------|---|
| 課題   | 宮田児童館に併設された宮田支所が耐震基準を満たしていなかったため、宮田地区学習等供用施設敷地内に移設し、単独の支所として整備した。今後、適切な維持管理を行っていく必要がある。 |
| 対応方策 | 今後、施設の適切な維持管理を行なう。  |

－ V 経営、企画分野 －

議会運営、議員活動への支援及び議会活動の広報等の充実

|        |            |              |           |
|--------|------------|--------------|-----------|
| 事務事業名  | 議会広報事業     | 担当課<br>グループ  | 議事課<br>議事 |
| 会計・款項目 | 一般01-01-01 | 戦略<br>プロジェクト |           |

1 事業概要

|         |  |
|---------|--|
| めざす目的成果 | 議会活動等を広報することにより、市民等が議会に関する情報を得ることができる。                       |
| 事業内容    | 本会議の審議の様子を放映し、市広報、ホームページに議会活動を掲載する。江南市議会概要を作成し、議員視察等の際に配付する。 |

2 実施内容

| 事業実績   | <p>広報こうなんに定例会の内容を年4回、意見交換会の内容を年2回掲載し、議会情報の提供を行った。本会議の様子を本庁舎ロビーのモニターで放映するとともに、インターネットによる一般質問の生中継及び録画中継に加え、3月定例会より生中継の対象を本会議全体に拡大し配信した。</p> <p>また、一般質問の通告要旨を本庁舎ロビーと市議会ホームページに掲載するほか、定例会開催案内チラシを市の各施設に掲示するなど情報発信に努めた。</p> <p>ホームページに議決結果の個人別賛否を掲載し、より細かな情報開示に努めるとともに、新たな情報発信手段として、フェイスブックの運用を開始した。</p> | <p>議会映像中継年度別アクセス件数</p> <table border="1"> <caption>議会映像中継年度別アクセス件数</caption> <thead> <tr> <th>年度</th> <th>録画中継</th> <th>生中継</th> <th>映像中継合計</th> </tr> </thead> <tbody> <tr> <td>平成21年度</td> <td>7,448</td> <td>0</td> <td>7,448</td> </tr> <tr> <td>22年度</td> <td>8,105</td> <td>0</td> <td>8,105</td> </tr> <tr> <td>23年度</td> <td>9,459</td> <td>0</td> <td>9,459</td> </tr> <tr> <td>24年度</td> <td>6,571</td> <td>3,097</td> <td>9,668</td> </tr> <tr> <td>25年度</td> <td>6,732</td> <td>3,572</td> <td>10,304</td> </tr> <tr> <td>26年度</td> <td>7,184</td> <td>4,460</td> <td>11,644</td> </tr> </tbody> </table> | 年度     | 録画中継   | 生中継 | 映像中継合計 | 平成21年度 | 7,448 | 0 | 7,448 | 22年度 | 8,105 | 0 | 8,105 | 23年度 | 9,459 | 0 | 9,459 | 24年度 | 6,571 | 3,097 | 9,668 | 25年度 | 6,732 | 3,572 | 10,304 | 26年度 | 7,184 | 4,460 | 11,644 |
|--------|---|---|--------|--------|-----|--------|--------|-------|---|-------|------|-------|---|-------|------|-------|---|-------|------|-------|-------|-------|------|-------|-------|--------|------|-------|-------|--------|
|        | 年度  | 録画中継  | 生中継    | 映像中継合計 |     |        |        |       |   |       |      |       |   |       |      |       |   |       |      |       |       |       |      |       |       |        |      |       |       |        |
| 平成21年度 | 7,448   | 0   | 7,448  |        |     |        |        |       |   |       |      |       |   |       |      |       |   |       |      |       |       |       |      |       |       |        |      |       |       |        |
| 22年度   | 8,105   | 0   | 8,105  |        |     |        |        |       |   |       |      |       |   |       |      |       |   |       |      |       |       |       |      |       |       |        |      |       |       |        |
| 23年度   | 9,459   | 0   | 9,459  |        |     |        |        |       |   |       |      |       |   |       |      |       |   |       |      |       |       |       |      |       |       |        |      |       |       |        |
| 24年度   | 6,571   | 3,097   | 9,668  |        |     |        |        |       |   |       |      |       |   |       |      |       |   |       |      |       |       |       |      |       |       |        |      |       |       |        |
| 25年度   | 6,732   | 3,572   | 10,304 |        |     |        |        |       |   |       |      |       |   |       |      |       |   |       |      |       |       |       |      |       |       |        |      |       |       |        |
| 26年度   | 7,184   | 4,460   | 11,644 |        |     |        |        |       |   |       |      |       |   |       |      |       |   |       |      |       |       |       |      |       |       |        |      |       |       |        |

|      |              |           |       |           |       |        |       |         |  |      |       |
|------|--------------|-----------|-------|-----------|-------|--------|-------|---------|--|------|-------|
| 決算状況 | 事業費(千円)      | 予算額       | 3,314 | 決算額       | 2,906 | 執行率    | 87.7% |         |  |      |       |
|      | 決算額の内訳(千円)   | 国庫支出金     |       | 県支出金      |       | 地方債    |       | その他特定財源 |  | 一般財源 | 2,906 |
|      | 単位当たりの事業費(円) | 単位        |       | 単位当たりの決算額 |       | うち一般財源 |       |         |  |      |       |
|      | 市民の数         | 101,087 人 |       | 29        |       | 29     |       |         |  |      |       |

|      |                 |    |    |        |       |
|------|-----------------|----|----|--------|-------|
| 活動指標 | 指標名             | 説明 | 単位 | 実績値    | 目標値   |
|      | モニター放映日数        |    | 日  | 25     | 25    |
|      | 会議録検索システムアクセス件数 |    | 件  | 9,196  | 9,000 |
|      | 議会映像アクセス件数      |    | 件  | 11,644 | 9,700 |

3 今後の方向性

|      |  |
|------|--|
| 課題   | 従来の情報発信手段に加えて、市民との意見交換会及び報告会、本会議全体のインターネット中継、フェイスブックの運用など多様な手段を整えることができた。今後はそれらを活用することで、利用者の増加を図ることが求められる。 |
| 対応方策 | 広報こうなん「議会のようす」の紙面や意見交換会及び報告会の運営方法、インターネットの画面構成などを工夫し、魅力ある充実した内容とすることで、市民の関心を高め利用者の増加を図っていく。                |