

# I まちづくり分野

## 施策評価(令和4年度実施施策)の結果

【分野: I まちづくり分野】

【柱: 1 環境保全】

施策名	環境保全への意識の高揚	担当部・課	経済環境部 環境課
-----	-------------	-------	--------------

### 1 施策概要




めざす成果	環境保全の意識が高まり、環境負荷の少ない生活・活動を営んでいる
-------	---------------------------------


### 2 決算額

(単位:円)

区分	令和2年度	令和3年度	令和4年度	
事業費	12,795,456	18,096,682	26,311,491	
特定財源	国庫支出金	0	0	3,525,000
	県支出金	2,756,364	3,108,323	4,925,985
	地方債	0	0	0
	その他	0	0	0
一般財源	10,039,092	14,988,359	17,860,506	
(うち政策的事業)	(0)	(4,367,000)	(1,183,972)	
(うち一般事業)	(10,039,092)	(10,621,359)	(16,676,534)	

### 3 成果の状況

 : 90%以上達成した  : 70%以上達成した  : 達成していない

指標名 (*は基本計画に掲載していない指標)	単位	基準値	目標値	実績値	達成状況 (達成率)
環境保全活動を行っている市民の割合	%	47.2 (H29)	—	—	—
市民1人当たりの二酸化炭素排出量	t-co2/ 人年	5.70 (H27)	4.99	4.30	 (116.0%)

### 4 成果と課題の分析

成果の要因分析・施策の課題など
<p>ゼロカーボンシティ宣言を表明したことを踏まえ、個人住宅におけるクリーンエネルギー等の利用をさらに促進するため、ゼロカーボン推進設備設置費補助金の補助対象を拡大していく必要がある。</p>

## 5 施策の実現手段となる事務事業の評価結果

事務事業	主要 施策	決算額(円)			評価結果					
		令和 2 年度	令和 3 年度	令和 4 年度	必要性	有効性	達成度	効率性	総合評価	
1	環境啓発事業		163,900	163,900	162,800	B	A	B	A	継続
2	環境基本計画推進事業		91,200	250,800	183,660	B	A	B	A	継続
3	温暖化防止事業	■	12,305,063	12,875,105	25,272,694	A	A	B	A	継続
4	環境教育事業		235,293	439,877	692,337	B	A	B	A	継続

# 施策評価(令和4年度実施施策)の結果

【分野: I まちづくり分野】

【柱: 1 環境保全】

施策名	良好な生活環境の創出	担当部・課	経済環境部 環境課
-----	------------	-------	--------------

## 1 施策概要

めざす成果	良好な生活環境が創出され、公害・苦情の少ない快適な生活を送っている
-------	-----------------------------------

## 2 決算額

(単位:円)

区分	令和2年度	令和3年度	令和4年度
事業費	5,073,228	5,031,687	4,746,113
特定財源	国庫支出金	0	0
	県支出金	33,041	31,821
	地方債	0	0
	その他	0	0
一般財源	5,040,187	4,999,866	4,709,841
(うち政策的事業)	(0)	(0)	(0)
(うち一般事業)	(5,040,187)	(4,999,866)	(4,709,841)

## 3 成果の状況

☀️ : 90%以上達成した ☁️ : 70%以上達成した ☔️ : 達成していない

指標名 (*は基本計画に掲載していない指標)	単位	基準値	目標値	実績値	達成状況 (達成率)
公害苦情件数	件	361 (H28)	202	269	☁️ (75.1%)
河川水質に係るBOD(生物化学的酸素要求量)の環境基準の達成割合	%	50.0 (H28)	62.5	92.9	☀️ (148.6%)
大気中の窒素酸化物の量	ppm	0.021 (H27)	→	0.015	☀️ (140.0%)

## 4 成果と課題の分析

### 成果の要因分析・施策の課題など

公害苦情は、原因者の配慮不足や当事者間の認識の違いにより発生するため、当事者間の交渉経過を踏まえ、問題解決に向けて、丁寧に粘り強く取り組む必要がある。河川等の水質は、各家庭からの排水が水質を悪化させる大きな要因となるため、適宜、生活排水対策や環境監視事業に取り組んだ。二酸化炭素の排出を抑制することを目的として、エコドライブの推進などを実施していく。

## 5 施策の実現手段となる事務事業の評価結果

事務事業	主要施策	決算額(円)			評価結果				
		令和 2 年度	令和 3 年度	令和 4 年度	必要性	有効性	達成度	効率性	総合評価
1	環境監視事業	4,508,357	4,569,402	4,001,624	B	A	B	A	継続
2	環境公害対策事業	564,871	462,285	744,489	B	A	B	A	継続

# 施策評価(令和4年度実施施策)の結果

【分野: I まちづくり分野】

【柱: 2 ごみ減量・処理】

施策名	ごみ減量と再利用の促進	担当部・課	経済環境部 環境課
-----	-------------	-------	--------------

## 1 施策概要

めざす成果	リサイクルが進み、市民が出す可燃ごみ量が減っている
-------	---------------------------

## 2 決算額

(単位:円)

区分	令和2年度	令和3年度	令和4年度
事業費	13,164,673	12,852,467	12,981,659
特定財源	国庫支出金	0	0
	県支出金	0	0
	地方債	0	0
	その他	7,660,500	7,810,980
一般財源	5,504,173	5,041,487	5,289,299
(うち政策的事業)	(0)	(0)	(0)
(うち一般事業)	(5,504,173)	(5,041,487)	(5,289,299)

## 3 成果の状況

☀️ : 90%以上達成した ☁️ : 70%以上達成した ☔️ : 達成していない

指標名 (*は基本計画に掲載していない指標)	単位	基準値	目標値	実績値	達成状況 (達成率)
市民1人1日当たりの家庭系可燃ごみ排出量	g	395 (H28)	392	391	☀️ (100.3%)
1事業所1年当たりの事業系可燃ごみ排出量	t	7.6 (H27)	7.4	5.7	☀️ (129.8%)
リサイクル率	%	27.0 (H27)	27.0	24.0	☁️ (88.9%)

## 4 成果と課題の分析

### 成果の要因分析・施策の課題など

市民1人1日当たりの可燃ごみ排出量は、継続的に基準値を下回っており、「ごみ減量57(コウナン)運動」により市民のごみ減量に対する意識は定着している。また、事業系可燃ごみ排出量については、新型コロナウイルス感染症拡大による飲食店等の時短営業などの影響もあり、目標値を大きく達成している。今後も引き続き、ごみ減量懇談会、事業所訪問等によるごみ減量の啓発を実施することなどにより、さらなるごみの減量を図る。

## 5 施策の実現手段となる事務事業の評価結果

事務事業	主要 施策	決算額(円)			評価結果				
		令和 2 年度	令和 3 年度	令和 4 年度	必要性	有効性	達成度	効率性	総合評価
1	ごみ減量対策・ごみ減量 作戦「57運動」事業	12,991,828	12,588,422	12,592,575	B	A	B	A	継続
2	廃棄物減量等推進関連 事業	172,845	264,045	389,084	B	A	B	A	継続
3	ごみ処理、分別収集計画 等策定事業	0	0	0	B	A	B	A	継続

## 施策評価(令和4年度実施施策)の結果

【分野: I まちづくり分野】

【柱: 2 ごみ減量・処理】

施策名	ごみの適正な収集、運搬、処分	担当部・課	経済環境部 環境課
-----	----------------	-------	--------------

### 1 施策概要

めざす成果	ごみ、し尿、火葬が適正に処理され、市民の生活環境が保全されている
-------	----------------------------------

### 2 決算額

(単位:円)

区分	令和2年度	令和3年度	令和4年度	
事業費	1,680,841,929	2,169,745,885	1,748,232,436	
特定財源	国庫支出金	9,012,000	7,984,000	9,720,409
	県支出金	3,267,000	3,453,000	1,750,000
	地方債	0	0	0
	その他	60,193,304	64,248,327	68,525,437
一般財源	1,608,369,625	2,094,060,558	1,668,236,590	
(うち政策的事業)	(270,868,830)	(831,213,686)	(433,978,362)	
(うち一般事業)	(1,337,500,795)	(1,262,846,872)	(1,234,258,228)	

### 3 成果の状況

☀️ : 90%以上達成した ☁️ : 70%以上達成した ☔️ : 達成していない

指標名 (*は基本計画に掲載していない指標)	単位	基準値	目標値	実績値	達成状況 (達成率)
特定家庭用機器などの不法投棄台数	台	10 (H28)	10	28	☔️ (35.7%)
ごみ・し尿を速やかに収集、処理することで、衛生的に暮らしていると感じる市民の割合	%	84.8 (H29)	—	—	—

### 4 成果と課題の分析

成果の要因分析・施策の課題など
<p>特定家庭用機器などの不法投棄台数は、前年度と比較して減少したが、引き続き、不法投棄についての市民への啓発や意識を向上させる取組が必要である。広報こうなん・市ホームページでの啓発を強化しつつ、監視カメラの利用やパトロールの強化などにより、資源ごみ集積場所での特定家庭用機器を始めとする排出禁止物の不法投棄防止を図る。また、資源ごみ収集体制の見直しについても、引き続き検討を進める。</p>



## 5 施策の実現手段となる事務事業の評価結果

事務事業	主要施策	決算額(円)			評価結果					
		令和2年度	令和3年度	令和4年度	必要性	有効性	達成度	効率性	総合評価	
1	可燃ごみ収集運搬事業		135,160,980	134,986,472	136,280,234	B	A	B	A	継続
2	指定ごみ袋管理事業		39,068,381	43,976,504	40,206,430	B	A	B	A	継続
3	分別ごみ収集運搬事業	■	314,744,630	316,937,799	322,493,772	B	A	B	A	継続
4	リサイクルステーション運営事業	■	6,849,690	6,824,383	7,162,844	B	A	B	A	継続
5	ふれあい収集事業	■	-	-	1,716,675	B	A	B	A	継続
6	地域環境美化事業		6,383,493	4,967,764	4,684,352	B	A	B	A	継続
7	清掃施設維持運営事業		51,923,682	38,750,865	47,567,968	B	A	B	A	継続
8	浄化槽設置整備事業	■	18,865,318	19,890,209	10,344,988	A	A	B	A	継続
9	し尿等収集運搬事業		4,216,405	3,737,503	4,104,837	B	A	B	A	継続
10	愛北広域事務組合関係事業		191,205,906	208,672,153	201,306,739	B	A	B	A	継続
11	江南丹羽環境管理組合関係事業		640,468,606	558,757,796	539,796,166	B	A	B	A	継続
12	尾張北部環境組合関係事業	■	61,188,830	31,213,686	31,868,687	A	A	B	A	継続
13	ごみ処理施設建設事業等基金管理事業	■	200,100,008	800,264,251	400,565,744	B	A	B	A	継続
14	廃棄物処理関係団体調整事業		128,000	145,000	133,000	B	A	B	A	継続
15	一般廃棄物処理業、浄化槽清掃業許可事業		0	0	0	B	A	B	A	継続

## 施策評価(令和4年度実施施策)の結果

【分野: I まちづくり分野】

【柱: 3 市街地整備】

施策名	市民の足の確保	担当部・課	都市整備部 都市計画課
-----	---------	-------	----------------

### 1 施策概要

めざす成果	市民の足が確保できている
-------	--------------

### 2 決算額

(単位:円)

区分		令和2年度	令和3年度	令和4年度
事業費		95,036,552	102,397,708	96,127,472
特定財源	国庫支出金	4,274,000	0	0
	県支出金	0	0	0
	地方債	0	0	0
	その他	0	0	0
一般財源		90,762,552	102,397,708	96,127,472
(うち政策的事業)		(26,000)	(0)	(0)
(うち一般事業)		(90,736,552)	(102,397,708)	(96,127,472)

### 3 成果の状況

☀️ : 90%以上達成した ☁️ : 70%以上達成した ☔️ : 達成していない

指標名 (*は基本計画に掲載していない指標)	単位	基準値	目標値	実績値	達成状況 (達成率)
誰もが公共交通により市内の必要な場所に行くことができ、便利に暮らしていると感じる市民の割合	%	16.9 (H28)	—	—	—
公共交通に関する評価の回数 *	回	-	1	1	☀️ (100.0%)

### 4 成果と課題の分析

#### 成果の要因分析・施策の課題など

「江南市における地域公共交通の基本的な考え方」に基づき、毎年、公共交通に関する評価を実施しているが、令和4年度は、通勤時間帯の交通渋滞を考慮し、名鉄バスのダイヤ改正による運行時間の適正化やタクシー事業者への国の支援策等の情報共有を行った。市民一人当たりの公共交通利用回数は、令和3年度と同程度となった。いこまいCARの利用は、コロナ禍前の実績に概ね回復したが、名鉄バスの利用は、令和3年度と比較して、増加しているもののコロナ禍前の実績までは回復していないことから、利用促進を図る必要がある。

## 5 施策の実現手段となる事務事業の評価結果

事務事業	主要 施策	決算額(円)			評価結果					
		令和 2 年度	令和 3 年度	令和 4 年度	必要性	有効性	達成度	効率性	総合評価	
1	いこまいCAR運行事業	■	30,984,385	33,623,310	34,063,342	B	A	B	A	継続
2	バス関連事業	■	59,676,803	68,717,543	62,010,460	B	A	B	A	継続
3	広域交通網確立対策事業		10,000	5,000	1,130	B	A	B	A	継続
4	公共交通維持確保事業		4,365,364	51,855	52,540	B	A	B	A	継続

## 施策評価(令和4年度実施施策)の結果

【分野: I まちづくり分野】

【柱: 3 市街地整備】

施策名	秩序ある都市計画の推進(都市計画課)	担当部・課	都市整備部 都市計画課
-----	--------------------	-------	----------------

### 1 施策概要

めざす成果	適正な都市計画により、秩序があり美しく、快適なまちづくりが行われている
-------	-------------------------------------

### 2 決算額

(単位:円)

区分	令和2年度	令和3年度	令和4年度
事業費	6,971,889	17,574,154	7,437,745
特定財源	国庫支出金	0	0
	県支出金	0	0
	地方債	0	0
	その他	1,846	1,200
一般財源	6,970,043	17,572,954	7,435,225
(うち政策的事業)	(5,819,000)	(14,399,000)	(1,353,000)
(うち一般事業)	(1,151,043)	(3,173,954)	(6,082,225)

### 3 成果の状況

☀️ : 90%以上達成した ☁️ : 70%以上達成した ☔️ : 達成していない

指標名 (*は基本計画に掲載していない指標)	単位	基準値	目標値	実績値	達成状況 (達成率)
市街化区域の面積 *	ha	736.6 (R1)	736.6	736.6	☀️ (100.0%)

### 4 成果と課題の分析

#### 成果の要因分析・施策の課題など

今後も少子高齢化の進展により、人口は減少することが見込まれており、市街化区域内の生活サービス施設の維持のため、「江南市立地適正化計画」において市街化区域内に居住誘導区域を設定し、人口密度の低下を抑制することとしている。市街化区域への編入には、市民の居住実態を把握しつつ、都市の健全な発展と秩序あるまちづくりの推進のため、コンパクト・プラス・ネットワークに照らして「江南市都市計画マスタープラン」や「布袋駅東地区まちづくり基本構想」に基づき、適切な区域について進めていく必要がある。

## 5 施策の実現手段となる事務事業の評価結果

事務事業		主要 施策	決算額(円)			評価結果				
			令和 2 年度	令和 3 年度	令和 4 年度	必要性	有効性	達成度	効率性	総合評価
1	都市計画基本図整備事業	■	6,083,000	14,663,000	1,617,000	B	A	B	A	継続
2	都市計画基礎調査事業		124,786	2,276,692	5,038,000	B	A	B	A	継続
3	都市計画審議会運営事業		188,100	210,900	125,400	B	A	B	A	継続
4	建築確認等窓口事業		0	0	0	B	A	B	A	継続
5	土地動向調査事業		0	0	0	B	A	B	A	継続
6	生産緑地指定管理事業		10,472	0	0	B	A	B	A	継続
7	都市計画決定変更事業		0	0	0	B	A	B	A	継続
8	都市計画促進事業		141,786	19,900	203,968	B	A	B	A	継続
9	企画調整事業		380,691	370,832	411,571	B	A	B	A	継続
10	屋外広告物管理事業		1,840	1,200	2,520	B	A	B	A	継続
11	用地交渉事業		41,214	31,630	39,286	B	A	B	A	継続

# 施策評価(令和4年度実施施策)の結果

【分野: I まちづくり分野】

【柱: 3 市街地整備】

施策名	中心拠点の基盤整備	担当部・課	都市整備部 都市整備課
-----	-----------	-------	----------------

## 1 施策概要

めざす成果	魅力的で快適な市街地が整備され、多くの市民でにぎわっている
-------	-------------------------------

## 2 決算額

(単位:円)

区分	令和2年度	令和3年度	令和4年度	
事業費	719,064,819	1,131,017,195	643,779,778	
特定財源	国庫支出金	217,608,000	332,122,000	176,470,000
	県支出金	0	0	0
	地方債	303,300,000	384,200,000	158,000,000
	その他	15,875	17,778	67,389
一般財源	198,140,944	414,677,417	309,242,389	
(うち政策的事業)	(188,381,216)	(410,469,625)	(189,608,860)	
(うち一般事業)	(9,759,728)	(4,207,792)	(119,633,529)	

## 3 成果の状況

☀️ : 90%以上達成した ☁️ : 70%以上達成した ☔️ : 達成していない

指標名 (*は基本計画に掲載していない指標)	単位	基準値	目標値	実績値	達成状況 (達成率)
駅前や市街地が整備され、人々が集いにぎわっていると感じる市民の割合	%	11.3 (H28)	—	—	—
江南駅・布袋駅の1日当たりの乗降客数	人	35,700 (H28)	36,300	31,471	☁️ (86.7%)
布袋南部土地区画整理事業の進捗率	%	96.5 (H28)	99.1	98.4	☀️ (99.3%)

## 4 成果と課題の分析

成果の要因分析・施策の課題など

布袋地区については、鉄道高架化に伴う駅前広場等の基盤整備により利便性は向上したが、新型コロナウイルス感染症の影響により駅乗降客数の減少傾向が続くなど目標を達成することができなかった。また、古知野地区については、地域からの意見を参考に駅前広場の整備方針・整備計画等から検討を行う必要がある。

## 5 施策の実現手段となる事務事業の評価結果

事務事業		主要施策	決算額(円)			評価結果				
			令和2年度	令和3年度	令和4年度	必要性	有効性	達成度	効率性	総合評価
1	交通結節点整備事業 (布袋駅東地区)	■	220,405,288	188,749,998	42,669,841	B	A	B	A	継続
2	布袋地区まちづくり支援事業		123,200	105,000	124,380	B	A	B	A	継続
3	布袋駅付近鉄道高架化整備事業	■	482,640,292	880,945,809	475,939,363	B	A	B	A	継続
4	布袋駅付近鉄道高架化計画調整事業		68,480	21,370	12,450	B	A	B	A	継続
5	布袋駅付近鉄道高架化用地管理事業		164,995	0	105,600	B	A	B	A	継続
6	区画整理審議会等運営事業		58,827	117,835	169,800	B	A	B	A	継続
7	計画策定事業		8,250,000	8,052,000	275,000	B	A	B	A	継続
8	区画整理運営事業		233,381	231,938	289,569	B	A	B	A	継続
9	市有地・管理地管理事業		294,533	478,345	308,167	B	A	B	A	継続
10	仮換地測量事業		198,000	0	12,001,000	B	A	B	A	継続
11	道路・排水路等整備事業	■	0	45,593,900	90,993,100	B	A	B	A	継続
12	物件移転等補償事業		0	6,721,000	16,403,508	B	A	B	A	継続
13	江南駅前施設整備事業		-	-	4,488,000	B	B	B	A	完了

## 施策評価(令和4年度実施施策)の結果

【分野: I まちづくり分野】

【柱: 3 市街地整備】

施策名	秩序ある都市計画の推進(都市整備課)	担当部・課	都市整備部 都市整備課
-----	--------------------	-------	----------------

### 1 施策概要

めざす成果	適正な都市計画により、秩序があり美しく、快適なまちづくりが行われている
-------	-------------------------------------

### 2 決算額

(単位:円)

区分	令和2年度	令和3年度	令和4年度	
事業費	305,276,496	46,936,146	108,739,527	
特定財源	国庫支出金	116,688,000	9,160,000	28,313,000
	県支出金	0	0	2,000,000
	地方債	109,500,000	8,200,000	23,700,000
	その他	747,815	793,846	848,571
一般財源	78,340,681	28,782,300	53,877,956	
(うち政策的事業)	(67,021,835)	(22,418,637)	(45,861,854)	
(うち一般事業)	(11,318,846)	(6,363,663)	(8,016,102)	

### 3 成果の状況

☀️ : 90%以上達成した ☁️ : 70%以上達成した ☔️ : 達成していない

指標名 (*は基本計画に掲載していない指標)	単位	基準値	目標値	実績値	達成状況 (達成率)
都市計画道路の整備率	%	67.5 (H28)	69.1	68.8	☀️ (99.6%)

### 4 成果と課題の分析

#### 成果の要因分析・施策の課題など

都市計画道路江南通線については、整備を進めたが、布袋駅西駅前広場の整備に伴う都市計画道路布袋駅西通線の整備計画の見直しにより目標値を下回っている。また、事業化されていない都市計画道路については、社会情勢の変化や厳しい財政状況を踏まえつつ、生活都市にふさわしい秩序と快適性に寄与する都市計画道路の整備を検討する必要がある。



## 5 施策の実現手段となる事務事業の評価結果

事務事業		主要 施策	決算額(円)			評価結果				
			令和 2 年度	令和 3 年度	令和 4 年度	必要性	有効性	達成度	効率性	総合評価
1	都市計画道路整備事業 (江南通線)	■	291,016,441	39,778,637	95,808,816	B	A	B	A	継続
2	都市計画道路調査事業		0	0	0	B	A	B	A	継続
3	街路整備促進事業		226,160	125,881	1,680,099	B	A	B	A	継続
4	街路予定地管理事業		4,616,626	1,240,396	2,293,363	B	A	B	A	継続
5	受託工事管理事業		0	0	0	B	A	B	A	継続
6	都市施設管理事業		0	0	0	B	A	B	A	継続
7	まちづくり推進事業		37,550	45,760	30,420	B	A	B	A	継続
8	布袋地区都市再生整備 計画策定等事業	■	2,193,394	-	4,066,038	B	A	B	A	継続
9	江南駅前管理運営事業		3,212,981	2,944,377	3,089,626	B	A	B	A	継続
10	工事設計積算業務管理 事業		3,973,344	2,801,095	1,771,165	B	A	B	A	継続

## 施策評価(令和4年度実施施策)の結果

【分野: I まちづくり分野】

【柱: 4 公園緑地】

施策名	都市公園等の整備推進	担当部・課	都市整備部 都市計画課
-----	------------	-------	----------------

### 1 施策概要

めざす成果	都市公園等が整備され、日ごろから公園に歩いて行き、潤いのある生活をしている
-------	---------------------------------------

### 2 決算額

(単位:円)

区分	令和2年度	令和3年度	令和4年度
事業費	19,367,180	7,270,320	57,619,740
特定財源	国庫支出金	0	4,400,000
	県支出金	0	0
	地方債	0	0
	その他	0	445,000
一般財源	4,598,180	7,270,320	52,774,740
(うち政策的事業)	(79,180)	(4,626,220)	(47,706,960)
(うち一般事業)	(4,519,000)	(2,644,100)	(5,067,780)

### 3 成果の状況

☀️ : 90%以上達成した ☁️ : 70%以上達成した ☔️ : 達成していない

指標名 (*は基本計画に掲載していない指標)	単位	基準値	目標値	実績値	達成状況 (達成率)
市民1人当たりの都市公園面積	m <sup>2</sup>	3.9 (H28)	5.0	5.0	☀️ (100.0%)

### 4 成果と課題の分析

#### 成果の要因分析・施策の課題など

国営公園のフラワーパーク江南Ⅱ期地区が開園され、市民1人当たりの都市公園面積は目標値に達した。しかし、1人当たり都市公園等面積の全国平均と比べて低い水準であるため、都市公園等の整備については、「江南市緑の基本計画」に基づき検討していくが、人口密度の高い市街地において公園面積が不足している状況や、公園整備にあたっての用地確保の問題など、周辺環境を総合的に判断しながら適切な配置を検討していく必要がある。

## 5 施策の実現手段となる事務事業の評価結果

事務事業		主要 施策	決算額(円)			評価結果				
			令和 2 年度	令和 3 年度	令和 4 年度	必要性	有効性	達成度	効率性	総合評価
1	公園等整備等事業	■	19,199,180	3,043,320	49,748,060	B	A	B	B	継続
2	公園等整備事業((仮称)1号公園)	■	0	4,059,000	7,786,300	B	A	B	A	継続
3	木曾川上流域整備促進事業		168,000	168,000	85,380	B	A	B	A	継続

## 施策評価(令和4年度実施施策)の結果

【分野: I まちづくり分野】

【柱: 4 公園緑地】

施策名	計画的な緑化の推進	担当部・課	都市整備部 都市計画課
-----	-----------	-------	----------------

### 1 施策概要




めざす成果	都市緑化が推進され、ゆとりと潤いのある生活を送っている
-------	-----------------------------

### 2 決算額

(単位:円)

区分	令和2年度	令和3年度	令和4年度
事業費	5,607,551	6,067,506	8,617,526
特定財源	国庫支出金	0	0
	県支出金	2,912,000	1,785,000
	地方債	0	0
	その他	0	0
一般財源	2,695,551	4,282,506	4,155,526
(うち政策的事業)	(0)	(0)	(0)
(うち一般事業)	(2,695,551)	(4,282,506)	(4,155,526)

### 3 成果の状況

 : 90%以上達成した  : 70%以上達成した  : 達成していない

指標名 (*は基本計画に掲載していない指標)	単位	基準値	目標値	実績値	達成状況 (達成率)
花いっぱい運動実施箇所数	箇所	33 (H28)	34	37	 (108.8%)

### 4 成果と課題の分析

#### 成果の要因分析・施策の課題など

花いっぱい運動については、コロナ禍により参加を見合わせていた団体が参加したこともあり、目標値を上回る件数で実施ができた。今後も、花いっぱいコンクールや花いっぱい運動などの市民参加型の緑化事業の推進により、都市緑化に対する一層の啓発を行うとともに、シンボルツリー配付、都市緑化推進事業補助金などの事業をより推進していくことで、市民による都市緑化の取り組みを継続的に支援していく必要がある。

## 5 施策の実現手段となる事務事業の評価結果

事務事業	主要施策	決算額(円)			評価結果				
		令和 2 年度	令和 3 年度	令和 4 年度	必要性	有効性	達成度	効率性	総合評価
1	緑化推進事業	4,607,551	4,067,506	6,617,526	B	A	B	A	継続
2	江南花卉園芸公園イベント 実行委員会補助金交付事業	1,000,000	2,000,000	2,000,000	B	A	B	A	継続

## 施策評価(令和4年度実施施策)の結果

【分野: I まちづくり分野】

【柱: 4 公園緑地】

施策名	適正な公園緑地等の維持管理	担当部・課	都市整備部 都市計画課
-----	---------------	-------	----------------

### 1 施策概要




めざす成果	地域で維持管理される公園・緑地等が増え、適正に利用されている
-------	--------------------------------

### 2 決算額

(単位:円)

区分	令和2年度	令和3年度	令和4年度	
事業費	102,116,241	106,863,070	101,918,333	
特定財源	国庫支出金	0	0	0
	県支出金	0	0	0
	地方債	0	0	0
	その他	840,460	0	0
一般財源	101,275,781	106,863,070	101,918,333	
(うち政策的事業)	(0)	(0)	(0)	
(うち一般事業)	(101,275,781)	(106,863,070)	(101,918,333)	

### 3 成果の状況

 : 90%以上達成した  : 70%以上達成した  : 達成していない

指標名 (*は基本計画に掲載していない指標)	単位	基準値	目標値	実績値	達成状況 (達成率)
地域で管理されている公園緑地等の数	箇所	43 (H28)	44	43	 (97.7%)

### 4 成果と課題の分析

#### 成果の要因分析・施策の課題など

市民協働の推進のため、多くの公園緑地等については、地域の方々により維持管理がされているが、近年は、高齢化など地域の事情により、維持管理が困難になったという意見もあることから、今後も、地域の方々による維持管理が継続できるよう、地域の状況に応じた業務内容について検討する必要がある。また、公園施設(遊具等)について、専門技術者による年1回以上の定期点検や管理者による月1回の日常点検、適切な修繕・更新など、管理者としての維持管理に努める必要がある。

## 5 施策の実現手段となる事務事業の評価結果

事務事業	主要施策	決算額(円)			評価結果				
		令和 2 年度	令和 3 年度	令和 4 年度	必要性	有効性	達成度	効率性	総合評価
1	公園等維持管理事業	96,117,941	97,819,970	101,918,333	B	A	B	A	継続

# 施策評価(令和4年度実施施策)の結果

【分野: I まちづくり分野】

【柱: 5 道路】

施策名	適正な道路等の財産管理	担当部・課	都市整備部 土木課
-----	-------------	-------	--------------

## 1 施策概要

めざす成果	道路などの財産が適切に管理され、快適に利用している
-------	---------------------------

## 2 決算額

(単位:円)

区分		令和 2 年度	令和 3 年度	令和 4 年度
事業費		24,588,096	23,232,407	23,020,665
特定財源	国庫支出金	0	0	0
	県支出金	0	0	0
	地方債	0	0	0
	その他	0	0	0
一般財源		24,588,096	23,232,407	23,020,665
(うち政策的事業)		(0)	(0)	(0)
(うち一般事業)		(24,588,096)	(23,232,407)	(23,020,665)

## 3 成果の状況

☀️ : 90%以上達成した ☁️ : 70%以上達成した ☔️ : 達成していない

指標名 (*は基本計画に掲載していない指標)	単位	基準値	目標値	実績値	達成状況 (達成率)
道路占用料等の収納率	%	99.9 (H28)	100.0	100.0	☀️ (100.0%)

## 4 成果と課題の分析

### 成果の要因分析・施策の課題など

適切な道路管理により一定の成果を挙げることができているが、良好な道路環境を確保していくためには、道路上の不法投棄物のみならず、不法占用物の除去も必要である。



## 5 施策の実現手段となる事務事業の評価結果

事務事業	主要 施策	決算額(円)			評価結果				
		令和 2 年度	令和 3 年度	令和 4 年度	必要性	有効性	達成度	効率性	総合評価
1	市道境界確定等事業	560,747	1,225,730	1,510,566	B	A	B	A	継続
2	道路台帳整備事業	17,578,000	16,390,000	16,170,000	B	A	B	A	継続
3	企画調整事業	5,702,367	5,037,317	4,967,913	B	A	B	A	継続
4	道路・河川占用・公共用 物使用許可事業	0	0	0	B	A	B	A	継続
5	承認工事事業	0	0	0	B	A	B	A	継続
6	各種証明発行事業	0	0	0	B	A	B	A	継続
7	不法投棄物撤去事業	746,982	579,360	372,186	B	A	B	A	継続

# 施策評価(令和4年度実施施策)の結果

【分野: I まちづくり分野】

【柱: 5 道路】

施策名	道路の整備及び維持管理	担当部・課	都市整備部 土木課
-----	-------------	-------	--------------

## 1 施策概要

めざす成果	道路施設が整備され、円滑な通行が確保されている
-------	-------------------------

## 2 決算額

(単位:円)

区分	令和2年度	令和3年度	令和4年度	
事業費	468,431,011	509,984,546	532,685,926	
特定財源	国庫支出金	6,050,000	15,765,000	18,919,000
	県支出金	0	0	0
	地方債	0	3,600,000	3,600,000
	その他	45,653,246	48,934,737	52,622,165
一般財源	416,727,765	441,684,809	457,544,761	
(うち政策的事業)	(52,151,000)	(65,685,900)	(50,072,200)	
(うち一般事業)	(364,576,765)	(375,998,909)	(407,472,561)	

## 3 成果の状況

☀️ : 90%以上達成した ☁️ : 70%以上達成した ☔️ : 達成していない

指標名 (*は基本計画に掲載していない指標)	単位	基準値	目標値	実績値	達成状況 (達成率)
側溝整備率	%	67.1 (H28)	68.4	68.5	☀️ (100.1%)
舗装整備率	%	92.7 (H28)	93.0	94.6	☀️ (101.7%)

## 4 成果と課題の分析

成果の要因分析・施策の課題など
適切な道路の整備・維持管理により一定の成果を挙げることができているが、市民からの要望や道路施設の老朽化に対して限られた財源において、より計画的な道路整備及び効率的な維持管理を実施する必要がある。

## 施策評価(令和4年度実施施策)の結果

【分野: I まちづくり分野】

【柱: 6 住環境】

施策名	市営住宅の整備・維持管理及び市有建築物の整備	担当部・課	都市整備部 建築課
-----	------------------------	-------	--------------

### 1 施策概要




めざす成果	住民による施設運営への参加により適切に整備・維持管理された市営住宅が供給され、安心・安全な生活環境が確保されている
-------	---

### 2 決算額

(単位:円)

区分		令和2年度	令和3年度	令和4年度
事業費		61,760,865	13,101,425	17,121,913
特定財源	国庫支出金	16,848,000	0	0
	県支出金	0	0	0
	地方債	0	0	0
	その他	15,477,676	12,740,054	16,665,803
一般財源		29,435,189	361,371	456,110
(うち政策的事業)		(27,317,000)	(0)	(0)
(うち一般事業)		(2,118,189)	(361,371)	(456,110)

### 3 成果の状況

 : 90%以上達成した  : 70%以上達成した  : 達成していない

指標名 (*は基本計画に掲載していない指標)	単位	基準値	目標値	実績値	達成状況 (達成率)
市営住宅の入居割合	%	100.0 (H28)	100.0	99.3	 (99.3%)

### 4 成果と課題の分析

#### 成果の要因分析・施策の課題など

受水槽・浄化槽などの建築設備や建物内部の給排水管などの老朽化が進行しており、退去時に給排水管などの宅内改修が必要となる場合がある。また、共同住宅における入居者のマナーや注意事項及び熱中症対策・災害時対応などについて、定期的な周知を図る必要がある。

## 5 施策の実現手段となる事務事業の評価結果

事務事業		主要 施策	決算額(円)			評価結果				
			令和 2 年度	令和 3 年度	令和 4 年度	必要性	有効性	達成度	効率性	総合評価
1	道路整備事業		145,090	103,604	127,336	B	A	B	A	継続
2	道路維持管理事業		164,979,883	165,729,972	170,702,303	B	A	B	A	継続
3	道路施設長寿命化事業	■	43,681,000	85,050,900	75,891,200	A	A	B	A	継続
4	道路側溝・舗装等整備 事業		243,822,700	258,645,200	285,511,600	B	A	B	A	継続
5	用地取得事業		1,282,338	454,870	453,487	B	A	B	A	継続

## 施策評価(令和4年度実施施策)の結果

【分野: I まちづくり分野】

【柱: 6 住環境】

施策名	適切な開発許可と建築指導、木造住宅耐震化の促進及び空家等対策の推進	担当部・課	都市整備部 建築課
-----	-----------------------------------	-------	--------------

### 1 施策概要




めざす成果	住環境に関する民間組織と行政との協働での取り組みは、安心・安全への住民意識を高揚させている
-------	---



### 2 決算額

(単位:円)

区分	令和2年度	令和3年度	令和4年度	
事業費	14,029,583	16,894,622	16,523,133	
特定財源	国庫支出金	5,624,000	6,977,000	5,099,000
	県支出金	2,666,506	3,433,252	2,562,472
	地方債	0	0	0
	その他	2,300,662	2,835,502	2,784,813
一般財源	3,438,415	3,648,868	6,076,848	
(うち政策的事業)	(892,690)	(197,994)	(3,707,168)	
(うち一般事業)	(2,545,725)	(3,450,874)	(2,369,680)	

### 3 成果の状況

 : 90%以上達成した  : 70%以上達成した  : 達成していない

指標名 (*は基本計画に掲載していない指標)	単位	基準値	目標値	実績値	達成状況 (達成率)
民間での建築確認割合	%	99.0 (H28)	99.0	99.0	 (100.0%)
耐震診断の診断実施済棟数	棟	2,580 (H28)	3,250	2,804	 (86.3%)

### 4 成果と課題の分析

#### 成果の要因分析・施策の課題など

民間での建築確認割合は、近年はほぼ横ばいとなっている。民間確認機関や金融機関からの関係法令等についての問い合わせも多くある中、建築基準法に規定する特定行政庁として、法令に基づき、適正な審査・処理を行った。耐震診断の診断実施済棟数については、ダイレクトメール等の周知により、令和4年度実績50件と予算件数に到達しているが、全体として目標を達成していない。空家等対策については、江南市空家等対策計画に基づき、総合的かつ計画的に推進する必要がある。

## 5 施策の実現手段となる事務事業の評価結果

事務事業	主要 施策	決算額(円)			評価結果					
		令和 2 年度	令和 3 年度	令和 4 年度	必要性	有効性	達成度	効率性	総合評価	
1	建築確認審査等事業		2,646,939	2,783,027	2,732,877	B	A	B	A	継続
2	建築審議会事業		492	412	444	B	A	B	A	継続
3	建設リサイクル審査事業		0	0	0	B	A	B	A	継続
4	民間木造住宅耐震診断事業	■	1,117,600	2,392,000	2,392,000	B	A	B	A	継続
5	民間木造住宅耐震補強事業	■	9,566,000	10,999,682	6,843,896	B	A	B	A	継続
6	耐震改修促進計画事業		1,200	3,780	11,340	B	A	B	A	継続
7	空家等対策推進事業	■	643,690	647,994	4,457,168	B	A	B	A	継続
8	開発行為指導事業		53,662	67,727	85,408	B	A	B	A	継続

## 5 施策の実現手段となる事務事業の評価結果

事務事業	主要施策	決算額(円)			評価結果				
		令和2年度	令和3年度	令和4年度	必要性	有効性	達成度	効率性	総合評価
1	市営住宅維持運営事業	15,444,697	12,706,700	14,648,618	B	A	B	A	継続
2	市営住宅整備等事業	-	-	1,980,000	B	A	B	A	完了
3	住宅賃貸事務	32,979	33,354	37,185	B	A	B	A	継続
4	公営住宅供給事務	0	0	0	B	A	B	A	継続
5	市有建築物建設・改修・修繕等の設計及び工事の監督業務	2,118,189	361,371	456,110	B	A	B	A	継続
6	市有建築物事故・故障対応事務	0	0	0	B	A	B	A	継続

## 施策評価(令和4年度実施施策)の結果

【分野: I まちづくり分野】

【柱: 7 治水】

施策名	雨水流出抑制機能の強化と河川・排水路の改修整備	担当部・課	水道部 下水道課
-----	-------------------------	-------	-------------

### 1 施策概要

めざす成果	雨水抑制機能の強化と河川等の改修整備がされ、浸水被害が軽減している
-------	-----------------------------------

### 2 決算額

(単位:円)

区分	令和2年度	令和3年度	令和4年度	
事業費	86,524,097	155,073,056	72,654,405	
特定財源	国庫支出金	2,733,691	32,809,173	1,526,533
	県支出金	4,780,000	3,830,000	3,850,000
	地方債	0	48,100,000	0
	その他	696,000	9,000	0
一般財源	78,314,406	70,324,883	67,277,872	
(うち政策的事業)	(20,521,800)	(5,943,700)	(2,728,580)	
(うち一般事業)	(57,792,606)	(64,381,183)	(64,549,292)	

※上記は下水道事業会計の決算額

### 3 成果の状況

☀️ : 90%以上達成した ☁️ : 70%以上達成した ☔️ : 達成していない

指標名 (*は基本計画に掲載していない指標)	単位	基準値	目標値	実績値	達成状況 (達成率)
雨水流出抑制施設整備率	%	65.4 (H28)	65.4	65.4	☀️ (100.0%)
雨水貯留浸透施設設置費補助金申請累計件数	件	1,132 (H28)	2,010	1,343	☔️ (66.8%)

### 4 成果と課題の分析

#### 成果の要因分析・施策の課題など

近年、全国的に線状降水帯による豪雨が多発していることから、浸水被害を軽減する対策について、市民の関心は高まってきている。雨水貯留施設設置費補助金制度については、市ホームページや広報、浸水被害のあった地域への回覧文書配布などPR活動を行っているものの、昨今申請件数は伸び悩んでおり、さらなるPR手法を検討する必要がある。



## 5 施策の実現手段となる事務事業の評価結果

事務事業	主要 施策	決算額(円)			評価結果				
		令和 2 年度	令和 3 年度	令和 4 年度	必要性	有効性	達成度	効率性	総合評価
1	河川維持管理事業	47,553,800	51,678,973	51,551,187	B	A	B	A	継続
2	企画調整事業	11,443,547	11,059,154	11,164,756	B	A	B	A	継続
3	総合治水対策事業	233,400	202,700	358,280	B	A	B	A	継続
4	雨水貯留施設維持管理 事業	4,771,550	5,988,529	5,979,602	A	A	B	A	継続
5	雨水流出抑制事業	6,571,800	7,813,800	2,962,580	B	A	B	A	継続
6	雨水貯留施設整備事業	0	78,329,900	638,000	A	B	B	A	継続

※1～4の事業は一般会計の事業

## 施策評価(令和4年度実施施策)の結果

【分野: I まちづくり分野】

【柱: 8 下水道】

施策名	下水道事業の健全な経営	担当部・課	水道部 下水道課
-----	-------------	-------	-------------

### 1 施策概要

めざす成果	下水道使用料、受益者負担金の収納率及び接続人口の向上により、健全で安定した下水道事業が経営されている
-------	--

### 2 決算額

(単位:円)

区分	令和2年度	令和3年度	令和4年度	
事業費	1,621,696,547	1,652,888,540	1,718,931,217	
特定財源	国庫支出金	0	0	
	県支出金	0	0	
	地方債	32,800,000	267,300,000	305,200,000
	その他	253,926,338	231,310,342	234,909,988
一般財源	1,334,970,209	1,154,278,198	1,178,821,229	
(うち政策的事業)	(1,334,970,209)	(1,153,655,198)	(1,178,821,229)	
(うち一般事業)	(0)	(623,000)	(0)	

※上記は下水道事業会計の決算額

### 3 成果の状況

☀️ : 90%以上達成した ☁️ : 70%以上達成した ☔️ : 達成していない

指標名 (*は基本計画に掲載していない指標)	単位	基準値	目標値	実績値	達成状況 (達成率)
下水道使用料の収納率(現年度)	%	99.7 (H28)	↑	99.5	☀️ (99.8%)
受益者負担金の収納率(現年度)	%	99.2 (H28)	↑	98.1	☀️ (98.9%)
下水道整備区域内の水洗化率	%	69.6 (H28)	77.8	74.6	☀️ (95.9%)

### 4 成果と課題の分析

成果の要因分析・施策の課題など

平成21年度より下水道使用料のコンビニ収納を、また、令和2年度よりキャッシュレス決済を導入し、納付機会の拡大及び利便性の向上に努めており、収納率については高い水準を維持している。

## 5 施策の実現手段となる事務事業の評価結果

事務事業		主要 施策	決算額(円)			評価結果				
			令和 2 年度	令和 3 年度	令和 4 年度	必要性	有効性	達成度	効率性	総合評価
1	下水道使用料賦課徴収事業		19,337,039	20,859,630	26,258,306	A	A	B	A	継続
2	受益者負担金等賦課徴収事業		9,188,522	5,434,630	5,418,093	B	A	B	A	継続
3	下水道啓発事業		122,705	88,601	136,053	B	A	C	B	改善
4	下水道経営事業		1,311,732,290	1,345,262,668	1,392,370,898	B	A	B	A	継続
5	五条川右岸流域下水道事業		274,598,641	281,243,011	294,747,867	B	A	B	A	継続

※4の事業の令和3年度には一部、一般会計の事業を含む。

## 施策評価(令和4年度実施施策)の結果

【分野: I まちづくり分野】

【柱: 8 下水道】

施策名	下水道管きよの建設・維持管理及び普及促進	担当部・課	水道部 下水道課
-----	----------------------	-------	-------------

### 1 施策概要

めざす成果	下水道が整備され、生活環境が向上している
-------	----------------------

### 2 決算額

(単位:円)

区分		令和2年度	令和3年度	令和4年度
事業費		712,550,152	495,125,838	520,993,148
特定財源	国庫支出金	127,100,000	145,600,000	171,828,000
	県支出金	400,000	0	0
	地方債	478,800,000	259,000,000	278,000,000
	その他	74,634,932	373,877	42,460
一般財源		31,615,220	90,151,961	71,122,688
(うち政策的事業)		(31,615,220)	(90,151,961)	(71,122,688)
(うち一般事業)		(0)	(0)	(0)

※上記は下水道事業会計の決算額

### 3 成果の状況

☀️ : 90%以上達成した ☁️ : 70%以上達成した ☔️ : 達成していない

指標名 (*は基本計画に掲載していない指標)	単位	基準値	目標値	実績値	達成状況 (達成率)
下水道普及率	%	32.1 (H28)	42.2	42.8	☀️ (101.4%)

### 4 成果と課題の分析

成果の要因分析・施策の課題など
工事用資材の一括購入などの手法によりコスト削減を図り、市街化区域の下水道未普及解消に向け、計画的な事業の進捗に努めている。

## 5 施策の実現手段となる事務事業の評価結果

事務事業		主要 施策	決算額(円)			評価結果				
			令和 2 年度	令和 3 年度	令和 4 年度	必要性	有効性	達成度	効率性	総合評価
1	下水道事業計画策定等 事業		3,655,300	22,165,000	10,752,650	B	A	B	A	継続
2	実施設計測量委託事業		0	0	81,515,350	B	A	B	A	継続
3	公共補償事業		106,958,804	50,022,024	13,037,094	B	A	B	A	継続
4	管きよ布設事業		565,792,948	390,828,976	388,355,663	B	A	B	A	継続
5	下水道施設維持管理事 業		10,686,332	12,051,124	12,209,885	A	A	B	A	継続
6	排水設備関連事業		17,703,360	15,014,606	9,613,098	B	A	B	A	継続
7	下水道台帳整備事業		7,212,208	4,462,208	4,902,208	B	A	B	A	継続
8	占用及び物件設置許可 事業		0	0	0	B	A	B	A	継続
9	排水設備指定工事店関 連事業		0	0	0	B	A	B	A	継続
10	水質検査委託等関連事 業		541,200	581,900	607,200	B	A	B	A	継続

# 施策評価(令和4年度実施施策)の結果

【分野: I まちづくり分野】

【柱: 9 上水道】

施策名	水道事業の健全な経営	担当部・課	水道部 水道課
-----	------------	-------	------------

## 1 施策概要

めざす成果	水道事業が適正に運営され、健全な経営が行われている
-------	---------------------------

## 2 決算額

(単位:円)

区分		令和 2 年度	令和 3 年度	令和 4 年度
事業費		809,293,519	776,422,662	729,298,050
特定財源	国庫支出金	37,603,000	0	138,231,001
	県支出金	0	0	0
	地方債	0	0	0
	その他	48,852,334	14,606,608	28,921,256
一般財源		722,838,185	761,816,054	562,145,793
(うち政策的事業)		(229,201)	(4,471,386)	(3,673,710)
(うち一般事業)		(722,608,984)	(757,344,668)	(558,472,083)

※上記は水道事業会計の決算額

## 3 成果の状況

☀️ : 90%以上達成した ☁️ : 70%以上達成した ☂️ : 達成していない

指標名 (*は基本計画に掲載していない指標)	単位	基準値	目標値	実績値	達成状況 (達成率)
水道料金の収入率(現年度)	%	99.7 (H28)	↑	99.6	☀️ (99.9%)
総収支比率	%	102.2 (H28)	100.0	108.8	☀️ (108.8%)

## 4 成果と課題の分析

成果の要因分析・施策の課題など
水道料金の収入率(現年度)、総収支比率(長期前受金戻入を除く)は、給水停止の実施等による収納強化により、概ね目標を達成することができた。今後は、人口減少に伴う給水収益の減少、濃尾平野の揚水規制による県受水費の増加に伴う費用の増加により、総収支比率の低下が予想されることから、事業の効率化や料金改定の検討など、経営健全化への取り組みが必要である。

## 5 施策の実現手段となる事務事業の評価結果

事務事業	主要 施策	決算額(円)			評価結果				
		令和 2 年度	令和 3 年度	令和 4 年度	必要性	有効性	達成度	効率性	総合評価
1	水道料金賦課等事業	91,561,226	93,515,058	103,610,771	B	A	B	A	継続
2	企業会計管理事業	716,978,568	682,178,769	624,776,098	B	A	B	A	継続
3	情報公開事業	753,725	728,835	911,181	B	A	B	A	継続

※1・2の事業の令和2年度には一部、一般会計の事業を含む。

# 施策評価(令和4年度実施施策)の結果

【分野: I まちづくり分野】

【柱: 9 上水道】

施策名	水道施設の整備と水道水の安定供給	担当部・課	水道部 水道課
-----	------------------	-------	------------

## 1 施策概要

めざす成果	水道施設が整備され、安定した水道水が供給されている
-------	---------------------------

## 2 決算額

(単位:円)

区分	令和2年度	令和3年度	令和4年度
事業費	1,422,346,619	1,307,268,673	1,388,375,040
特定財源	国庫支出金	0	0
	県支出金	15,000,000	62,500,000
	地方債	150,000,000	150,000,000
	その他	151,488,523	127,794,482
一般財源	1,105,858,096	966,974,191	1,032,789,640
(うち政策的事業)	(438,098,947)	(331,227,020)	(374,511,107)
(うち一般事業)	(667,759,149)	(635,747,171)	(658,278,533)

※上記は水道事業会計の決算額

## 3 成果の状況

☀️ : 90%以上達成した ☁️ : 70%以上達成した ☂️ : 達成していない

指標名 (*は基本計画に掲載していない指標)	単位	基準値	目標値	実績値	達成状況 (達成率)
管路耐震適合率	%	50.9 (H28)	58.0	58.5	☀️ (100.9%)
水質基準適合率	%	100.0 (H28)	100.0	100.0	☀️ (100.0%)
有収率	%	93.5 (H28)	94.0	91.2	☀️ (97.0%)

## 4 成果と課題の分析

成果の要因分析・施策の課題など

管路耐震適合率、有収率は、第1次基幹管路更新計画、第3次配水管改良計画に基づき、導・配水管の計画的な更新を行うことにより、概ね目標を達成することができた。今後も、経年による老朽管の増加に伴い漏水量が増加し有収率が低下する可能性があるため、引き続き導・配水管の計画的な更新が必要である。



## 5 施策の実現手段となる事務事業の評価結果

事務事業	主要施策	決算額(円)			評価結果				
		令和2年度	令和3年度	令和4年度	必要性	有効性	達成度	効率性	総合評価
1	施設維持管理事業	177,293,355	140,134,730	168,315,651	B	A	B	A	継続
2	取水・配水事業	377,186,320	370,638,227	369,481,877	B	A	B	A	継続
3	水質管理事業	11,000,000	12,903,000	12,925,000	B	A	B	A	継続
4	配水管等維持管理事業	83,937,670	84,403,544	97,310,254	B	A	B	A	継続
5	事業継続計画事業	0	0	0	B	A	B	A	継続
6	給水装置工事事業	26,120,810	20,854,472	35,334,948	B	A	B	A	継続
7	配水管布設替事業	115,946,096	69,226,810	29,401,739	B	A	B	A	継続
8	配水管布設・改良事業	328,415,074	305,550,890	321,130,971	B	A	B	A	継続
9	基幹管路更新事業	302,447,294	303,557,000	354,474,600	B	A	B	A	継続

－ I まちづくり分野 －

環境保全への意識の高揚

事務事業名	温暖化防止事業	担当課 グループ	環境課
			環境対策
会計・款項目	一般・04-01-02	主要な一般事業	

1 事業概要

めざす成果	住宅用地球温暖化対策設備(太陽光発電施設、HEMS、蓄電池、燃料電池、電気自動車等充給電設備、ZEH、断熱窓改修工事)を普及促進し、また、緑のカーテンを普及することで、地球温暖化防止に寄与する。市は地球温暖化対策実行計画の取組を実行し、環境配慮の率先的役割を担う。
事業内容	住宅用地球温暖化対策設備を設置しようとする市民に、費用の一部を補助することにより、再生可能エネルギーの普及促進を図る。緑のカーテンを広報等により普及啓発する。市は地球温暖化対策実行計画の取組を実行する。

2 実施内容

事業実績	・住宅用地球温暖化対策設備設置費補助金				
	項目 件数	家庭用エネルギー 管理システム	定置用リチウムイオン 蓄電システム	家庭用燃料電池 システム	電気自動車等 充給電システム
	実績	37件	86件	18件	6件
	項目 件数	一体的導入(住宅用太陽光発電システム、家庭用エネルギー管理システム、定置用リチウムイオン蓄電システム)		一体的導入(住宅用太陽光発電システム、家庭用エネルギー管理システム、高性能外皮等)	
	実績	35件		5件	
決算状況	・省エネエアコン買換補助金				
	実績 94件				
	事業費 (円)	予算額 26,016,000		決算額 25,272,694	
決算額の内訳 (円)	国庫支出金 3,525,000	県支出金 4,394,000	地方債	その他特定財源	一般財源 17,353,694
活動指標	指標名		単位	実績値	目標値
	住宅用地球温暖化対策設備補助件数		件	187	177
	省エネエアコン買換補助件数		件	94	100

3 取り組みにおける課題

課題	エコシティ江南行動計画においては、EV、PHVの購入補助や公共施設への充電設備設置を検討することとしている。
----	--

事務事業名	分別ごみ収集運搬事業	担当課 グループ	環境課
			ごみ対策
会計・款項目	一般・04-02-01	主要な一般事業	

### 1 事業概要

めざす成果	市民生活から排出される様々なごみを分別収集することにより、ごみの減量を図り、資源ごみとしてリサイクル率を高める。
事業内容	年間日程により、各行政区の指定場所に出されたごみ等を品目別に収集し、適切にリサイクルなどの処理業者へ引渡す。

### 2 実施内容

事業実績	ごみカレンダーで指定した日時、場所にて月2回の資源ごみの収集、粗大ごみ及び廃食用油を回収し、適切に処理した。また、在宅医療廃棄物については、身近な施設で収集処理した。					
	資源ごみ収集状況				(単位:kg)	
	紙類	ダンボール	183,960	インクカートリッジ	140	
		新聞紙	221,260	剪定枝等	1,917,290	
	布類	雑誌・雑紙	359,920	小型家電	81,238	
		牛乳パック	24,673	カレット	421,500	
	空缶類	使用済はがき	251	トレイ	21,930	
		計	790,064	発泡スチロール	9,700	
	鉄類	布類	84,400	プラスチック類	793,540	
	廃食用油	空缶類	143,915	プラスチック製容器包装類	470,080	
	羽毛布団	鉄類	82,910	特別ごみ	35,180	
	ペットボトル	廃食用油	1,270	パソコン類	2,950	
		羽毛布団	502	小型充電式電池	151	
		ペットボトル	145,610	合計	5,002,370	
	決算状況	事業費 (円)	予算額		決算額	
331,412,000			322,493,772		97.3%	
活動指標	決算額の内訳 (円)	国庫支出金	県支出金	地方債	その他特定財源	一般財源
		748,000			24,378,063	297,367,709
活動指標	指標名		単位	実績値	目標値	
	収集回数		回	240	240	
	資源ごみ量		t	5,002	4,789	

### 3 取り組みにおける課題

課題	可燃ごみに紙類等の資源ごみが混入していることがあるため、ごみ分別についてさらなる周知をする必要がある。 資源ごみの排出利便性を高めるため、資源ごみ収集体制の見直しについて検討する必要がある。
----	--

－ I まちづくり分野 －

ごみの適正な収集、運搬、処分

事務事業名	リサイクルステーション運営事業	担当課 グループ	環境課 ごみ対策
会計・款項目	一般・04-02-01	主要な一般事業	

1 事業概要

めざす成果	資源ごみを常設のリサイクルステーションにおいて受け入れ、市民のごみ排出の利便性の向上を図る。
事業内容	常設の資源ごみリサイクルステーションを設置し、資源ごみを受け入れる。

2 実施内容

事業実績	令和4年度リサイクルステーション搬入実績・搬入者居住校下別一覧 (単位:人)											
		草井	宮田	藤里	門弟	古北	古南	古東	古西	布北	布袋	搬入者数 計
	4月	687	463	139	461	1,575	799	1,474	297	539	415	6,849
	5月	748	449	116	466	1,416	910	1,413	275	565	457	6,815
	6月	618	420	123	408	1,407	745	1,299	298	478	492	6,288
	7月	657	458	117	446	1,562	768	1,510	324	536	456	6,834
	8月	669	487	134	480	1,532	869	1,535	284	593	480	7,063
	9月	680	452	142	455	1,458	808	1,460	284	545	467	6,751
	10月	782	463	130	451	1,539	818	1,563	314	559	462	7,081
	11月	665	415	122	423	1,426	767	1,290	271	526	440	6,345
	12月	736	551	119	404	1,635	889	1,440	322	519	446	7,061
	1月	628	459	156	476	1,459	844	1,449	270	565	519	6,825
	2月	539	411	99	343	1,248	708	1,247	246	492	362	5,695
3月	619	466	119	472	1,463	831	1,405	298	545	430	6,648	
計	8,028	5,494	1,516	5,285	17,720	9,756	17,085	3,483	6,462	5,426	80,255	
決算状況	事業費 (円)	予算額		決算額				執行率				
		7,727,000		7,162,844				92.7%				
決算状況	決算額の内訳 (円)	国庫支出金	県支出金	地方債	その他特定財源			一般財源				
								7,162,844				
活動指標	指標名			単位	実績値	目標値						
	受入日数			日	292	293						

3 取り組みにおける課題

課題	剪定枝・草の回収拠点の増設について、引き続き検討を進める。
----	-------------------------------

事務事業名 [業務活動名]	ふれあい収集事業 [ふれあい収集事業]	担当課 グループ	環境課 ごみ対策
会計・款項目	一般・04-02-01	戦略プロジェクト	戦略政策①

### 1 事業概要

めざす成果	月2回の資源ごみ収集日に高齢者などのごみ出し困難世帯を対象に、ごみの戸別収集を実施し、市民のごみ排出の利便性の向上を図る。
事業内容	軽ダンプを使用し、環境整備員と会計年度任用職員で、各地区の分別ごみ(資源ごみ等)収集日に、玄関先に分別して排出していただき、収集した分別ごみ(資源ごみ等)は、環境整備員と会計年度任用職員で仕分けを行う。

### 2 実施内容

事業実績	広報こうなんや市ホームページ等のほか、令和4年3月から民生委員やケアマネージャーの会議等に出向き、事業の周知を図った。令和4年6月から事業をスタートし、令和4年度は21件を対象に実施した。また、申請件数の状況を鑑み、対象要件を2度にわたって拡大した。				
	事業開始時 【令和4年6月～】 要介護3以上 身体障害者2級以上 精神障害者1級 知的障害者療育手帳A判定 ※身体障害者3級は、肢体不自由、視覚障害のみを対象	1回目変更 【令和5年1月～】 要介護2以上 身体障害者3級以上※ 同左 同左	2回目変更 【令和5年4月～】 要介護1以上 同左 同左 同左		
決算状況	事業費(円)	予算額	決算額		執行率
		1,849,000	1,716,675		92.8%
	決算額の内訳(円)	国庫支出金	県支出金	地方債	その他特定財源 一般財源
					1,716,675
活動指標	指標名		単位	実績値	目標値
	対象件数		件	21	120

### 3 取り組みにおける課題

課題	申請件数の推移や先進自治体の実施状況を参考にしながら、状況に応じて対象要件を見直す必要がある。
----	---

－ I まちづくり分野 －

ごみの適正な収集、運搬、処分

事務事業名	浄化槽設置整備事業	担当課 グループ	環境課
			ごみ対策
会計・款項目	一般・04-02-01	主要な一般事業	

1 事業概要

めざす成果	合併処理浄化槽への転換に補助することにより、生活排水による公共用水域の水質汚濁防止を促進できる。
事業内容	合併処理浄化槽への転換に対し補助金を交付する。

2 実施内容

事業実績	自己用専用住宅において、既存の単独処理浄化槽又は汲取便槽を廃止して合併処理浄化槽に転換する方に対して補助金を交付した。広域的な関係機関との連絡調整として、例年出席している愛知県合併浄化槽普及促進協議会総会が新型コロナウイルス感染症拡大の影響によりWeb開催となった。また、浄化槽技術研修会及びWeb開催の浄化槽フォーラムに参加した。					
	令和4年度浄化槽設置補助基数 (単位:基・円)					
	人 槽	基 数	補 助 金 額			
	5人槽	13	5,824,000			
	6～7人槽	6	3,234,000			
	8～10人槽	0	0			
	(転換促進分)	11	1,155,000			
	計		10,213,000			
決算状況	事業費 (円)	予算額		決算額		執行率
		21,280,000		10,344,988		
決算状況	決算額の内訳 (円)	国庫支出金	県支出金	地方債	その他特定財源	一般財源
		8,553,409	1,750,000			41,579
活動指標	指標名		単位	実績値	目標値	
	申請件数(基数)		基	19	35	
	会議開催回数		回	3	2	

3 取り組みにおける課題

課 題	生活排水による公共用水域の水質汚濁防止を促進するため、下水道計画区域外においては、施工業者を通じたチラシ配布などにより、単独処理浄化槽や汲取便槽から合併処理浄化槽への転換をより促進していく必要がある。
-----	--

事務事業名 [業務活動名]	尾張北部環境組合関係事業 [新ごみ処理施設建設事業]	担当課 グループ	環境課 ごみ対策
会計・款項目	一般・04-02-01	戦略プロジェクト	戦略政策①

### 1 事業概要

めざす成果	尾張北部環境組合と事務連絡調整等を行うことにより、新ごみ処理施設建設事業が円滑に運営されている。
事業内容	構成市町が負担金を納付する。

### 2 実施内容

事業実績	2市2町の住民のごみ処理を滞りなく進め、安心して、快適かつ衛生的な生活を確保するため、令和10年度の新ごみ処理施設供用開始を目標に、環境にやさしく効率性に優れた施設の建設を目指して事業を推進し、新ごみ処理施設建設費負担金を納付した。				
	【尾張北部環境組合が実施した主な業務】 ・尾張北部環境組合ごみ処理施設整備・運営事業 事業者選定の入札参加者からの事業提案書の受付 ・入札参加者へのヒアリング ・落札者決定 ・事業契約(仮契約)締結 ・工事請負契約議案の議決(組合議会) ・設計、工事(造成含む)				
	【江南市が出席した会議】 ・担当部課長会議(9回) ・尾張北部環境組合議会等(10回) ・公害防止準備委員会(2回) ・尾張北部環境組合理事者会議(6回)				
	【組合規約第9条第2項による市町の負担割合】				
	区分	均等割	人口割		負担割合合計
			人口	負担割合	
		%	人	%	%
	犬山市	3.75	73,241	26.802	30.552
	江南市	3.75	99,783	36.515	40.265
	大口町	3.75	24,296	8.891	12.641
	扶桑町	3.75	34,955	12.792	16.542
	計	15.00	232,275	85.000	100.000
	(人口は、前年度の10月1日現在)				
決算状況	事業費(円)	予算額	決算額		執行率
		34,620,000	31,868,687		92.1%
	決算額の内訳(円)	国庫支出金	県支出金	地方債	その他特定財源 一般財源
					31,868,687
活動指標	指標名		単位	実績値	目標値
	負担金の支払回数		回	5	5

### 3 取り組みにおける課題

課題	令和10年度の新ごみ処理施設供用開始に向け、負担金を納入期限までに納入しなければならない。また、尾張北部環境組合と事務連絡調整・各会議等を行い、新ごみ処理施設建設事業を円滑に進める必要がある。
----	--

－ I まちづくり分野 －

ごみの適正な収集、運搬、処分

事務事業名 [業務活動名]	ごみ処理施設建設事業等基金管理事業 [ごみ処理施設建設事業等基金管理事業]	担当課 グループ	環境課 ごみ対策
会計・款項目	一般・04-02-01	戦略プロジェクト	

1 事業概要

めざす成果	ごみ処理施設建設事業等基金が適切に管理され、ごみ処理施設建設事業等に係る財政負担が平準化されている。
事業内容	ごみ処理施設事業等の経費の財源を確保するため、ごみ処理施設建設事業等基金の設置、管理及び処分に関する条例に基づき、基金管理(積立・取崩)を行う。

2 実施内容

事業実績	ごみ処理施設建設事業等経費の財源を確保するため、ごみ処理施設建設事業等基金を設置し、基金を積み立てた。					
	<p>【新ごみ処理施設建設事業分】                  総施設整備費 約220億2千万円(うち一般財源33億5千万円)                  一般財源江南市負担分(40.201%) 約13億5千万円</p> <p>【江南丹羽環境管理組合環境美化センター工場棟解体事業分】                  解体工事費 約9億円(すべて一般財源)                  江南市負担分(60.4%) 約5億4千万円</p>					
決算状況	事業費 (円)	予算額		決算額		執行率
		400,981,000		400,565,744		
決算状況	決算額の内訳 (円)	国庫支出金	県支出金	地方債	その他特定財源	一般財源
					565,744	400,000,000
活動指標	指標名			単位	実績値	目標値
	基金利子積立回数			回	1	2

3 取り組みにおける課題

課題	令和6年度から始まる新ごみ処理施設建設工事と地域振興事業、令和10年度以降に予定されている江南丹羽環境管理組合環境美化センター工場棟解体工事に向け、計画的に基金の積み立てを行う必要がある。
----	--

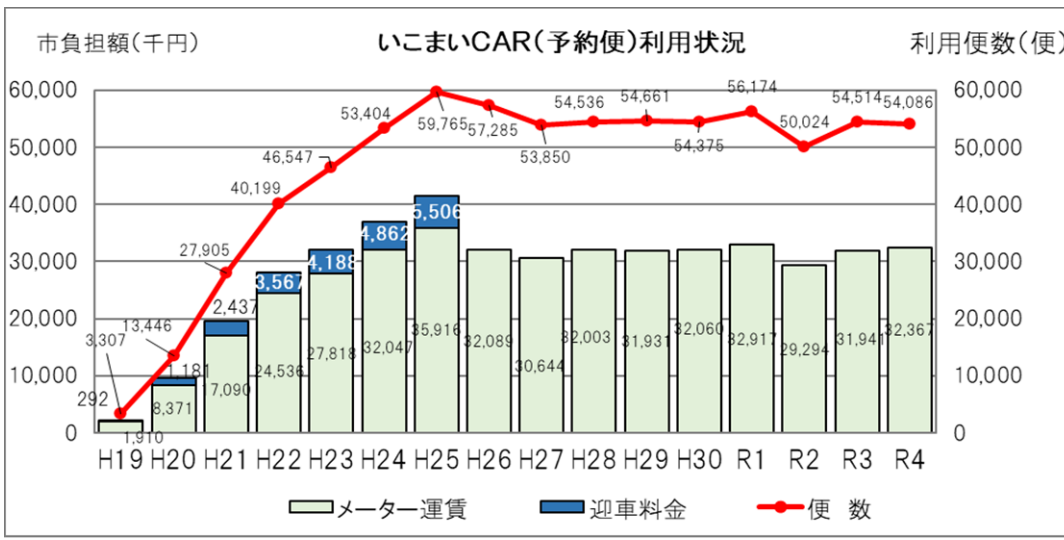


事務事業名	いこまいCAR運行事業	担当課	都市計画課
		グループ	都市政策
会計・款項目	一般・08-04-01	主要な一般事業	

1 事業概要

めざす成果	バス路線が利用できない場合でも、公共交通サービスを利用して市内を移動できる。
事業内容	いこまいCAR(予約便)を運行する。

2 実施内容

事業実績	いこまいCAR(予約便)を運行し、広報やホームページ等で啓発を行った。																																																																							
	 <p>市負担額(千円)   いこまいCAR(予約便)利用状況   利用便数(便)</p> <table border="1"> <thead> <tr> <th>年度</th> <th>メーター運賃</th> <th>迎車料金</th> <th>便数</th> </tr> </thead> <tbody> <tr><td>H19</td><td>292</td><td>1,910</td><td>3,307</td></tr> <tr><td>H20</td><td>8,371</td><td>1,181</td><td>13,446</td></tr> <tr><td>H21</td><td>7,090</td><td>2,437</td><td>27,905</td></tr> <tr><td>H22</td><td>24,534</td><td>3,567</td><td>40,199</td></tr> <tr><td>H23</td><td>27,818</td><td>4,186</td><td>46,547</td></tr> <tr><td>H24</td><td>32,047</td><td>4,862</td><td>53,404</td></tr> <tr><td>H25</td><td>35,916</td><td>5,506</td><td>59,765</td></tr> <tr><td>H26</td><td>32,089</td><td></td><td>57,285</td></tr> <tr><td>H27</td><td>30,644</td><td></td><td>53,850</td></tr> <tr><td>H28</td><td>32,003</td><td></td><td>54,536</td></tr> <tr><td>H29</td><td>31,931</td><td></td><td>54,661</td></tr> <tr><td>H30</td><td>32,060</td><td></td><td>54,375</td></tr> <tr><td>R1</td><td>32,917</td><td></td><td>56,174</td></tr> <tr><td>R2</td><td>29,294</td><td></td><td>50,024</td></tr> <tr><td>R3</td><td>31,941</td><td></td><td>54,514</td></tr> <tr><td>R4</td><td>32,367</td><td></td><td>54,086</td></tr> </tbody> </table>					年度	メーター運賃	迎車料金	便数	H19	292	1,910	3,307	H20	8,371	1,181	13,446	H21	7,090	2,437	27,905	H22	24,534	3,567	40,199	H23	27,818	4,186	46,547	H24	32,047	4,862	53,404	H25	35,916	5,506	59,765	H26	32,089		57,285	H27	30,644		53,850	H28	32,003		54,536	H29	31,931		54,661	H30	32,060		54,375	R1	32,917		56,174	R2	29,294		50,024	R3	31,941		54,514	R4	32,367	
年度	メーター運賃	迎車料金	便数																																																																					
H19	292	1,910	3,307																																																																					
H20	8,371	1,181	13,446																																																																					
H21	7,090	2,437	27,905																																																																					
H22	24,534	3,567	40,199																																																																					
H23	27,818	4,186	46,547																																																																					
H24	32,047	4,862	53,404																																																																					
H25	35,916	5,506	59,765																																																																					
H26	32,089		57,285																																																																					
H27	30,644		53,850																																																																					
H28	32,003		54,536																																																																					
H29	31,931		54,661																																																																					
H30	32,060		54,375																																																																					
R1	32,917		56,174																																																																					
R2	29,294		50,024																																																																					
R3	31,941		54,514																																																																					
R4	32,367		54,086																																																																					
決算状況	事業費(円)	予算額	決算額		執行率																																																																			
		34,054,000	32,366,510		95.0%																																																																			
	決算額の内訳(円)	国庫支出金	県支出金	地方債	その他特定財源																																																																			
					一般財源																																																																			
					32,366,510																																																																			
活動指標	指標名		単位	実績値	目標値																																																																			
	いこまいCARに関する広報等での啓発回数		回	2	2																																																																			
	いこまいCARの登録者数		人	8,788	8,900																																																																			

3 取り組みにおける課題

課題	いこまいCARの利用便数はコロナ禍以前の水準まで回復したが、登録者数の伸びは鈍化している。主な利用者層である高齢者に周知するため、高齢者教室にて制度説明を行い、防災安全課では免許返納者を対象に、保健センターでは子育て世代を対象にチラシを配布した。また、高齢者の利用実態を把握するため、高齢者担当部局と連携を図る。
----	--

－ I まちづくり分野 －

市民の足の確保

事務事業名	バス関連事業	担当課	都市計画課
		グループ	都市政策
会計・款項目	一般・08-04-01	主要な一般事業	

1 事業概要

めざす成果	バスを利用することにより、バス路線が存続している。
事業内容	路線バスの利用促進を図り、路線を維持する。

2 実施内容

事業実績	<p>バス利用者の増加につながるよう、広報やホームページ、高齢者教室でのバスの乗り方教室の開催(名鉄バスと連携)等により啓発を行った。また、通勤時間帯の交通渋滞による遅延の解消を図るため、令和4年10月1日にダイヤ改正を行い、運行時間を変更したことにより、遅延が解消し、利用者の利便性の向上につながった。さらに、バス路線を維持するため、江南市生活交通バス路線維持費補助金を交付した。</p>																							
	<p style="text-align: center;">利用者数(令和2年度～令和4年度) <span style="float: right;">□R2 □R3 ■R4</span></p> <table border="1" style="margin-left: auto; margin-right: auto;"> <thead> <tr> <th>路線</th> <th>R2</th> <th>R3</th> <th>R4</th> </tr> </thead> <tbody> <tr> <td>江南・病院線</td> <td>129,062</td> <td>138,121</td> <td>150,500</td> </tr> <tr> <td>江南団地A線 (古知野高校前経由)</td> <td>109,538</td> <td>112,323</td> <td>122,104</td> </tr> <tr> <td>江南団地D線 (ヴィアモール前経由)</td> <td>131,089</td> <td>149,273</td> <td>149,697</td> </tr> <tr> <td>江南団地E線 (団地経由厚生病院行)</td> <td>21,924</td> <td>15,932</td> <td>15,145</td> </tr> </tbody> </table>					路線	R2	R3	R4	江南・病院線	129,062	138,121	150,500	江南団地A線 (古知野高校前経由)	109,538	112,323	122,104	江南団地D線 (ヴィアモール前経由)	131,089	149,273	149,697	江南団地E線 (団地経由厚生病院行)	21,924	15,932
路線	R2	R3	R4																					
江南・病院線	129,062	138,121	150,500																					
江南団地A線 (古知野高校前経由)	109,538	112,323	122,104																					
江南団地D線 (ヴィアモール前経由)	131,089	149,273	149,697																					
江南団地E線 (団地経由厚生病院行)	21,924	15,932	15,145																					
決算状況	事業費(円)	予算額	決算額		執行率																			
		62,007,000	62,007,000		100.0%																			
活動指標	決算額の内訳(円)	国庫支出金	県支出金	地方債	その他特定財源	一般財源																		
						62,007,000																		
活動指標	指標名	単位	実績値	目標値																				
	バス利用に関する広報等での啓発回数	回	4	2																				
	名鉄バス(補助路線)の利用人数	人/便	7.3	8.3																				

3 取り組みにおける課題

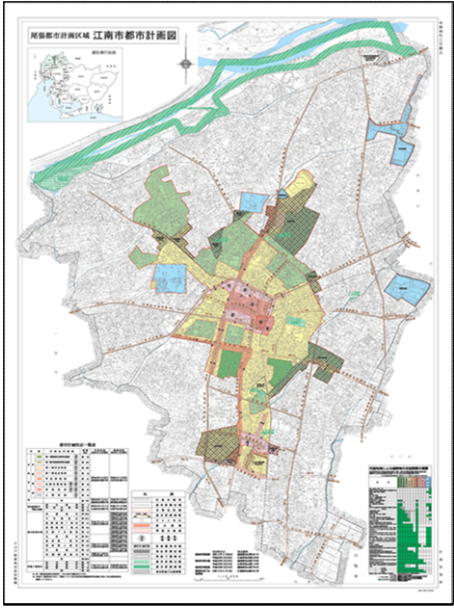
課題	今後の見通しとして、コロナ禍前の利用状況に戻ることは難しいと想定されることから、補助金の高止まりが懸念されるため、市主催のイベントでの路線バスの体験コーナーの実施や市内事業所への案内、広報掲載など、利用促進を図る取り組みが必要である。
----	---

事務事業名 [業務活動名]	都市計画基本図整備事業 [都市計画基本図作成事業]	担当課 グループ	都市計画課 都市政策
会計・款項目	一般・08-04-01	戦略プロジェクト	

### 1 事業概要

めざす成果	都市計画の法規制情報を整備することにより、的確な情報を提供でき、安心して使用することができる。
事業内容	都市計画基本図を整備し活用する。

### 2 実施内容

事業実績	令和3年度に作成した都市計画基本図のデータを統合型GIS都市計画基本図データへ更新を行った。					
						
決算状況	事業費 (円)	予算額		決算額		執行率
		1,353,000		1,353,000		
決算状況	決算額の内訳 (円)	国庫支出金	県支出金	地方債	その他特定財源	一般財源
						1,353,000
活動指標	指標名			単位	実績値	目標値
	都市計画支援システム保守契約件数			件	1	1

### 3 取り組みにおける課題

課題	今後も継続して市民に適切な都市計画情報を提供する必要がある。
----	--------------------------------

－ I まちづくり分野 －


中心拠点の基盤整備

事務事業名 [業務活動名]	交通結節点整備事業(布袋駅東地区) [交通結節点整備事業(布袋駅東地区)]	担当課 グループ	都市整備課 市街地整備
会計・款項目	一般・08-04-02	戦略プロジェクト	戦略政策①

1 事業概要

めざす成果	布袋駅など中心拠点へアクセスしやすくなり、駅周辺が賑わっている。
事業内容	布袋駅東地区の都市基盤等を整備する。

2 実施内容

事業実績	市道東部第280号線の整備に係る物件調査、用地取得、物件補償を実施した。											
	 <table border="1" data-bbox="255 1209 861 1388"> <thead> <tr> <th colspan="2">凡 例</th> </tr> </thead> <tbody> <tr> <td>物件調査委託</td> <td>1件</td> </tr> <tr> <td>用地取得</td> <td>127.35㎡</td> </tr> <tr> <td>物件補償</td> <td>1件</td> </tr> </tbody> </table>					凡 例		物件調査委託	1件	用地取得	127.35㎡	物件補償
凡 例												
物件調査委託	1件											
用地取得	127.35㎡											
物件補償	1件											
決算状況	事業費 (円)	予算額	決算額		執行率							
		42,718,079	42,669,841		99.9%							
決算状況	決算額の内訳 (円)	国庫支出金	県支出金	地方債	その他特定財源	一般財源						
		14,069,000		11,100,000		17,500,841						
活動指標	指標名		単位	実績値	目標値							
	物件補償件数		件	1	1							
	用地取得件数		件	1	1							

3 取り組みにおける課題

課題	布袋駅周辺で整備を進めている道路やtoko <sup>+</sup> toko <sup>l</sup> abo(トコ・トコ・ラボ)及び民間施設の閉館に伴う交通環境の変化を注視し、整備効果を発現するため市道東部第280号線の工事施工時期等について検討する必要がある。
----	---

事務事業名 [業務活動名]	布袋駅付近鉄道高架化整備事業 [布袋駅付近鉄道高架化整備事業]	担当課 グループ	都市整備課
			鉄道立体
会計・款項目	一般・08-04-02	戦略プロジェクト	戦略政策①

### 1 事業概要

めざす成果	布袋駅付近を鉄道高架化することにより、道路交通が円滑になり、良好な市街地が形成される。
事業内容	布袋駅付近において、鉄道による踏切交通渋滞及び地域分断を解消するため、踏切を除却する鉄道高架化事業を行う。

### 2 実施内容

事業実績	布袋駅西駅前広場、布袋駅前便所など駅周辺の整備を進めた。					
						
		布袋駅西駅前広場	布袋駅前便所			
決算状況	事業費 (円)	予算額		決算額		執行率
		482,732,000		471,476,408		
	決算額の内訳 (円)	国庫支出金	県支出金	地方債	その他特定財源	一般財源
		152,401,000		146,900,000	67,389	172,108,019
活動指標	指標名			単位	実績値	目標値
	工事発注件数			件	10	10

### 3 取り組みにおける課題

課題	鉄道高架に関連する側道等の基盤整備が残っているため、良好な市街地が形成されるよう早期に完成させる必要がある。
----	--

－ I まちづくり分野 －

中心拠点の基盤整備

事務事業名 [業務活動名]	道路・排水路等整備事業 [道路・排水路等整備事業]	担当課 グループ	都市整備課 区画整理
会計・款項目	区画・02-01-01	戦略プロジェクト	

1 事業概要

めざす成果	土地区画整理区域内の道路・排水路等を整備することにより、地域住民の生活設計を安定させ、生活環境を改善する。
事業内容	土地区画整理区域内の道路・排水路等を整備する。

2 実施内容

事業実績	区画道路10-2、特殊道路6-3などの道路や排水路などを整備した。					
						
		区画道路 10-2		特殊道路 6-3		
決算状況	事業費 (円)	予算額		決算額		執行率
		93,841,000		90,993,100		97.0%
	決算額の内訳 (円)	国庫支出金	県支出金	地方債	その他特定財源	一般財源
		10,000,000		16,200,000		64,793,100
活動指標	指標名			単位	実績値	目標値
	区画整理事業における工事進捗率			%	100.0	100.0

3 取り組みにおける課題

課題	土地区画整理事業において予定した工事は全て完了したため、今後は、換地処分に向け、仮換地点検測量の実施など、事務手続きを計画的に進める必要がある。
----	--

事務事業名 [業務活動名]	都市計画道路整備事業(江南通線) [都市計画道路整備事業(江南通線)]	担当課 グループ	都市整備課 市街地整備
会計・款項目	一般・08-04-02	戦略プロジェクト	戦略政策①

### 1 事業概要

めざす成果	道路を安全かつ円滑に通行できる。
事業内容	街路用地を取得し、街路整備(歩道設置・車道改築)を行う。

### 2 実施内容

事業実績	都市計画道路江南通線の古知野町本郷交差点付近の延長106mについて、街路改良工事を完了した。					
						
決算状況	事業費 (円)	予算額		決算額		執行率
		98,515,791		95,808,816		97.3%
	決算額の内訳 (円)	国庫支出金	県支出金	地方債	その他特定財源	一般財源
		26,413,000	2,000,000	23,700,000		43,695,816
活動指標	指標名		単位	実績値	目標値	
	街路改良工事延長		m	106	106	

### 3 取り組みにおける課題

課題	渋滞を緩和するため都市計画道路一宮犬山線と交差する古知野千丸南交差点付近の整備を優先的に進める必要がある。
----	---

－ I まちづくり分野 －

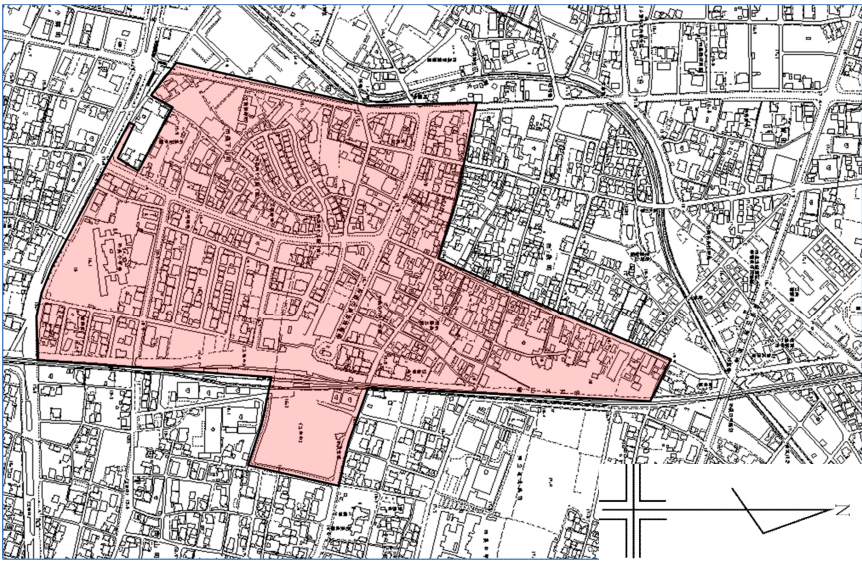
秩序ある都市計画の推進(都市整備課)

事務事業名 [業務活動名]	布袋地区都市再生整備計画策定等事業 [布袋地区都市再生整備計画事業評価事業]	担当課 グループ	都市整備課 市街地整備
会計・款項目	一般・08-04-02	戦略プロジェクト	

1 事業概要

めざす成果	魅力的で快適なまちづくりが効率的に推進される。
事業内容	まちづくりに対する目標を設定したうえで整備計画を策定し、事業を施行する。また、その事業効果について分析及び評価を行い、今後のまちづくりに活かす。

2 実施内容

事業実績	布袋駅周辺地区都市再生整備計画の事業効果分析調査を実施した。					
						
決算状況	事業費 (円)	予算額		決算額		執行率
		4,414,000		4,066,038		
決算状況	決算額の内訳 (円)	国庫支出金	県支出金	地方債	その他特定財源	一般財源
		1,900,000				2,166,038
活動指標	指標名			単位	実績値	目標値
	業務委託件数			件	1	1

3 取り組みにおける課題

課題	事業効果分析調査結果をもとに今後の取り組みについて検討する必要がある。
----	-------------------------------------



事務事業名 [業務活動名]	公園等整備等事業 [都市公園等整備事業(久昌寺公園)]	担当課 グループ	都市計画課 公園緑地
会計・款項目	一般・08-04-03	戦略プロジェクト	

### 1 事業概要

めざす成果	充実した公園緑地等を利用することにより、心にゆとりと潤いのある生活ができる。
事業内容	公園緑地等を計画的に整備し、充実させる。

### 2 実施内容

事業実績	公園を拡張整備するための用地を取得した。					
決算状況	事業費 (円)	予算額		決算額		執行率
		44,450,000		44,320,660		
活動指標	決算額の内訳 (円)	国庫支出金	県支出金	地方債	その他特定財源	一般財源
						44,320,660
活動指標	指標名			単位	実績値	目標値
	用地取得件数			件	1	1

### 3 取り組みにおける課題

課題	公園拡張整備を進めることにより、南北の既存公園を含めた一体的利用が可能となるため、市民の憩いの場として魅力の向上に努める必要がある。
----	--

－ I まちづくり分野 －


都市公園等の整備推進

事務事業名 [業務活動名]	公園等整備事業((仮称)1号公園) [都市公園等整備事業((仮称)1号公園)]	担当課 グループ	都市計画課 公園緑地
会計・款項目	一般・08-04-03	戦略プロジェクト	

1 事業概要

めざす成果	充実した公園を利用することにより、ゆとりと潤いのある生活ができる。
事業内容	布袋駅周辺の区画整理事業地内に計画されている公園を整備する。

2 実施内容

事業実績	布袋駅周辺の区画整理事業地内に計画されている(仮称)1号公園の整備を行うため、実施設計を実施した。					
	<div style="text-align: center;">  <p>鳥瞰図</p> </div>					
決算状況	事業費 (円)	予算額		決算額		執行率
		7,829,000		7,786,300		
決算状況	決算額の内訳 (円)	国庫支出金	県支出金	地方債	その他特定財源	一般財源
		4,400,000				3,386,300
活動指標	指標名			単位	実績値	目標値
	実施設計件数			件	1	1

3 取り組みにおける課題

課題	工事費の積算について、物価高騰に伴い、人件費、材料費などの価格が変動しているため、適正に計上する必要がある。
----	--

事務事業名 [業務活動名]	道路施設長寿命化事業 [道路施設長寿命化事業]	担当課 グループ	土木課 道路整備
会計・款項目	一般・08-02-01	戦略プロジェクト	

### 1 事業概要

めざす成果	道路施設の長寿命化が推進され、道路を安全で快適に通行し続けられる。
事業内容	道路施設を点検・診断し、計画的・効率的な維持管理を実施する。

### 2 実施内容

事業実績	江南市道路施設長寿命化計画に基づき、橋梁40橋について定期点検を実施し、般若用水6号橋、郷浦橋、般若用水25号橋、藤ヶ丘1号橋、両高屋5号橋、白木橋について橋梁補修設計を実施し、下河原橋3、無名橋28について橋梁補修工事を実施した。 幹線道路修繕計画を策定した。また、幹線道路舗装工事として、市道松竹東西線、高屋幹線について実施した。															
	令和4年度 定期点検結果一覧表 (単位:橋) <table border="1" style="margin-left: auto; margin-right: auto;"> <thead> <tr> <th>判定区分</th> <th>橋梁数</th> </tr> </thead> <tbody> <tr> <td>I 健全</td> <td>12</td> </tr> <tr> <td>II 予防保全段階</td> <td>28</td> </tr> <tr> <td>III 早期措置段階</td> <td>0</td> </tr> <tr> <td>IV 緊急措置段階</td> <td>0</td> </tr> <tr> <td>合計</td> <td>40</td> </tr> </tbody> </table>					判定区分	橋梁数	I 健全	12	II 予防保全段階	28	III 早期措置段階	0	IV 緊急措置段階	0	合計
判定区分	橋梁数															
I 健全	12															
II 予防保全段階	28															
III 早期措置段階	0															
IV 緊急措置段階	0															
合計	40															
決算状況	事業費 (円)	予算額		決算額		執行率										
		89,822,000		75,891,200		84.5%										
活動指標	決算額の内訳 (円)	国庫支出金	県支出金	地方債	その他特定財源	一般財源										
		18,919,000		3,600,000	3,300,000	50,072,200										
活動指標	指標名		単位	実績値	目標値											
	橋梁点検件数		橋	40	40											
	橋梁工事件数		橋	2	2											

### 3 取り組みにおける課題

課題	橋梁、道路舗装等の道路施設について、点検・調査結果をもとに修繕など必要な措置を講じる必要がある。
----	--

－ I まちづくり分野 －

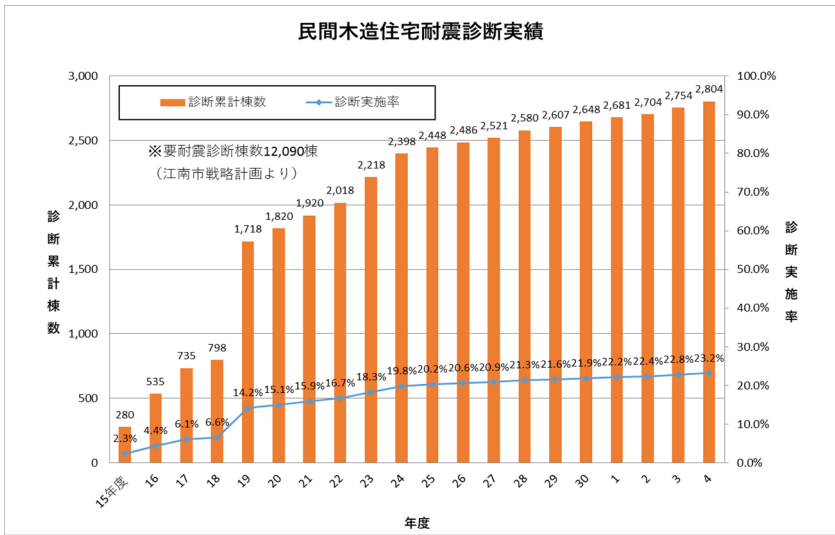
適切な開発許可と建築指導、木造住宅耐震化の促進及び空家等対策の推進

事務事業名	民間木造住宅耐震診断事業	担当課 グループ	建築課
			建築指導
会計・款項目	一般・08-01-02	主要な一般事業	

1 事業概要

めざす成果	家屋の耐震性を知り、地震に対する関心を高めることができる。
事業内容	昭和56年以前の民間木造住宅の耐震診断を無料で実施する。

2 実施内容

事業実績	昭和56年以前の民間木造住宅の無料耐震診断を50棟実施した。また、耐震診断の必要性をPRした。																																																																		
	 <table border="1"> <caption>民間木造住宅耐震診断実績</caption> <thead> <tr> <th>年度</th> <th>診断累計棟数</th> <th>診断実施率</th> </tr> </thead> <tbody> <tr><td>15年度</td><td>280</td><td>2.3%</td></tr> <tr><td>16年度</td><td>535</td><td>4.4%</td></tr> <tr><td>17年度</td><td>735</td><td>6.1%</td></tr> <tr><td>18年度</td><td>798</td><td>6.6%</td></tr> <tr><td>19年度</td><td>1,718</td><td>14.2%</td></tr> <tr><td>20年度</td><td>1,820</td><td>15.1%</td></tr> <tr><td>21年度</td><td>1,920</td><td>15.9%</td></tr> <tr><td>22年度</td><td>2,018</td><td>16.7%</td></tr> <tr><td>23年度</td><td>2,218</td><td>18.3%</td></tr> <tr><td>24年度</td><td>2,398</td><td>19.8%</td></tr> <tr><td>25年度</td><td>2,448</td><td>20.2%</td></tr> <tr><td>26年度</td><td>2,486</td><td>20.6%</td></tr> <tr><td>27年度</td><td>2,521</td><td>20.9%</td></tr> <tr><td>28年度</td><td>2,580</td><td>21.3%</td></tr> <tr><td>29年度</td><td>2,607</td><td>21.6%</td></tr> <tr><td>30年度</td><td>2,648</td><td>21.9%</td></tr> <tr><td>31年度</td><td>2,681</td><td>22.2%</td></tr> <tr><td>32年度</td><td>2,704</td><td>22.4%</td></tr> <tr><td>33年度</td><td>2,754</td><td>22.8%</td></tr> <tr><td>34年度</td><td>2,804</td><td>23.2%</td></tr> </tbody> </table>					年度	診断累計棟数	診断実施率	15年度	280	2.3%	16年度	535	4.4%	17年度	735	6.1%	18年度	798	6.6%	19年度	1,718	14.2%	20年度	1,820	15.1%	21年度	1,920	15.9%	22年度	2,018	16.7%	23年度	2,218	18.3%	24年度	2,398	19.8%	25年度	2,448	20.2%	26年度	2,486	20.6%	27年度	2,521	20.9%	28年度	2,580	21.3%	29年度	2,607	21.6%	30年度	2,648	21.9%	31年度	2,681	22.2%	32年度	2,704	22.4%	33年度	2,754	22.8%	34年度	2,804
年度	診断累計棟数	診断実施率																																																																	
15年度	280	2.3%																																																																	
16年度	535	4.4%																																																																	
17年度	735	6.1%																																																																	
18年度	798	6.6%																																																																	
19年度	1,718	14.2%																																																																	
20年度	1,820	15.1%																																																																	
21年度	1,920	15.9%																																																																	
22年度	2,018	16.7%																																																																	
23年度	2,218	18.3%																																																																	
24年度	2,398	19.8%																																																																	
25年度	2,448	20.2%																																																																	
26年度	2,486	20.6%																																																																	
27年度	2,521	20.9%																																																																	
28年度	2,580	21.3%																																																																	
29年度	2,607	21.6%																																																																	
30年度	2,648	21.9%																																																																	
31年度	2,681	22.2%																																																																	
32年度	2,704	22.4%																																																																	
33年度	2,754	22.8%																																																																	
34年度	2,804	23.2%																																																																	
決算状況	事業費 (円)	予算額	決算額		執行率																																																														
		2,392,000	2,392,000		100.0%																																																														
決算状況	決算額の内訳 (円)	国庫支出金	県支出金	地方債	その他特定財源	一般財源																																																													
		1,179,000	590,000			623,000																																																													
活動指標	指標名		単位	実績値	目標値																																																														
	耐震診断棟数		棟	50	50																																																														
	耐震啓発ダイレクトメール配布		式	0	1																																																														

3 取り組みにおける課題

課題	平成15年度より民間木造住宅耐震診断事業を実施しているが、耐震診断を受けていない旧耐震基準の木造住宅がまだ多く存在する。
----	--

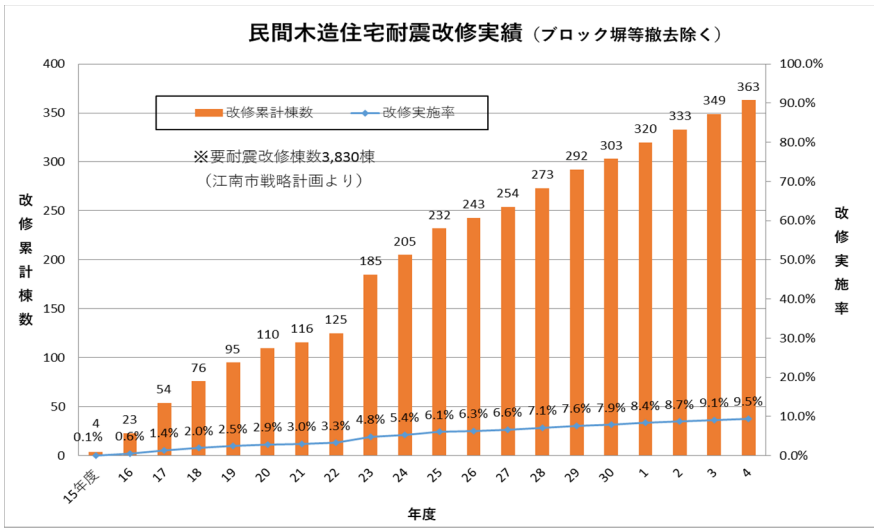
適切な開発許可と建築指導、木造住宅耐震化の促進及び空き家等対策の推進

事務事業名	民間木造住宅耐震補強事業	担当課	建築課
		グループ	建築指導
会計・款項目	一般・08-01-02	主要な一般事業	

1 事業概要

めざす成果	家屋等の耐震改修・補強・解体をすることにより、被害を最小限にし、安全で安心な住宅を確保することができる。
事業内容	家屋等の耐震補強や解体に一定額の補助を行う。

2 実施内容

事業実績	<p>民間木造住宅の耐震改修補助申請の審査及び検査を行い一定額の補助をした。また、民間建築物ブロック塀等撤去費補助金交付要綱に基づきブロック塀等の撤去費に対して補助を行った。</p>					
	 <p>令和4年度補助実績(内訳)</p> <ul style="list-style-type: none"> <li>耐震改修費 4棟</li> <li>段階的耐震改修費 0棟</li> <li>耐震シェルター整備費 0棟</li> <li>解体工事費 10棟</li> <li>ブロック塀等撤去費 申請件数 8件 総延長 170m</li> </ul>					
決算状況	事業費 (円)	予算額	決算額		執行率	
		12,984,000	6,843,896		52.7%	
活動指標	決算額の内訳 (円)	国庫支出金	県支出金	地方債	その他特定財源	一般財源
		3,420,000	1,689,000			1,734,896
活動指標	指標名	単位	実績値	目標値		
	耐震改修棟数	棟	4	20		
	解体数	棟	10	10		
	耐震啓発ダイレクトメール配布	式	1	1		

3 取り組みにおける課題

課題	江南市民間木造住宅段階的耐震改修費補助金交付要綱及び江南市民間木造住宅耐震シェルター整備費補助金交付要綱を整備しているが、申請実績が少ない状態である。民間木造住宅の耐震等に加え、地震等による倒壊の危険性のあるブロック塀等の撤去を促してきたが、まだ危険性のあるブロック塀が市内にある。
----	---

－ I まちづくり分野 －

適切な開発許可と建築指導、木造住宅耐震化の促進及び空家等対策の推進

事務事業名 [業務活動名]	空家等対策推進事業 [空家等対策推進事業]	担当課 グループ	建築課 営繕・住宅
会計・款項目	一般・08-01-02	戦略プロジェクト	戦略政策①

1 事業概要

めざす成果	市内に点在している問題のある空家等に対する施策を推進し、地域住民の生命、財産を保護し生活環境を保全することができる。
事業内容	江南市空家等対策計画に基づき、空家等に関する施策を総合的かつ計画的に推進する。

2 実施内容

事業実績	<p>管理不全の空き家に関する通報等に対して、江南市空家等対策計画に基づき指導等の対応をした。</p> <p>江南市空家等対策協議会を開催した。 ○令和4年度開催回数：1回</p> <p>江南市危険空き家解体工事費補助金交付要綱に基づき、空き家の解体工事費に対して補助を行った。 ○令和4年度交付件数：5件(交付金額：20万円×5件＝100万円)</p> <p>租税特別措置法に基づく、被相続人居住用家屋等確認申請書を審査し、確認書を交付した。 ○令和4年度交付件数：21件</p> <p>民間事業者との協定に基づき、官民協働で「空き家の適正管理に関するパンフレット」を無料で300部作成した。</p> <p>特定空き家について、緊急安全措置を1件実施した。</p>					
						
決算状況	事業費 (円)	予算額		決算額		執行率
		4,598,000		4,457,168		96.9%
決算状況	決算額の内訳 (円)	国庫支出金	県支出金	地方債	その他特定財源	一般財源
		500,000	250,000			3,707,168
活動指標	指標名		単位	実績値	目標値	
	空家等対策協議会開催回数(進捗状況協議)		回	1	1	
	空き家に関する相談件数		件	124	50	
	その他の空き家率		%	4.0	3.7	

3 取り組みにおける課題

課題	管理不全の空き家に対する措置に多くの時間を要している。特に、所有者等が多数存在している場合や土地と建物の所有者が異なる空き家については、売買等の流通が困難な場合が多く、苦慮している。関係法令等に基づく効果的な措置の手法について、江南市空家等対策協議会の中で協議するなど研究する必要がある。
----	--