

Ⅱ ひとづくり分野

施策評価(令和4年度実施施策)の結果

【分野:Ⅱ ひとつり分野】

【柱:1 学校教育】

施策名	学校教育環境の充実	担当部・課	教育部 教育課
-----	-----------	-------	------------

1 施策概要

めざす成果	児童・生徒が心身共に健康な状態で、適切な教育を受けている
-------	------------------------------

2 決算額

(単位:円)

区分	令和2年度	令和3年度	令和4年度	
事業費	257,123,938	271,426,340	269,705,479	
特定財源	国庫支出金	3,800,000	5,042,000	4,996,000
	県支出金	3,862,000	5,582,000	5,991,000
	地方債	0	0	0
	その他	2,468,000	2,468,000	2,483,000
一般財源	246,993,938	258,334,340	256,235,479	
(うち政策的事業)	(11,875)	(132,670)	(0)	
(うち一般事業)	(246,982,063)	(258,201,670)	(256,235,479)	

3 成果の状況

☀️ : 90%以上達成した ☁️ : 70%以上達成した ☔️ : 達成していない

指標名 (*は基本計画に掲載していない指標)	単位	基準値	目標値	実績値	達成状況 (達成率)
学校が好き、授業が楽しいと感じている児童・生徒の割合	%	85.3 (H28)	87.0	83.4	☀️ (95.9%)
特別支援学級等支援職員配置人数	人	19 (H28)	20	32	☀️ (160.0%)

4 成果と課題の分析

成果の要因分析・施策の課題など
児童生徒へのきめ細かい指導を推進するため、小中学校へ補助教員14名を配置し、少人数指導の充実を図った。 特別支援学級等及び通常学級に在籍する多動性等の児童生徒に対する支援を行うため、支援の必要な学校に支援職員を32名配置し、担任の補助を行った。

5 施策の実現手段となる事務事業の評価結果

事務事業		主要 施策	決算額(円)			評価結果				
			令和 2 年度	令和 3 年度	令和 4 年度	必要性	有効性	達成度	効率性	総合評価
1	安全・衛生事業		12,083,775	12,013,570	12,426,315	B	A	B	A	継続
2	健康診断事業		61,395,291	60,173,692	59,429,010	B	A	B	A	継続
3	知能検査事業		812,360	781,540	771,420	B	A	B	A	継続
4	養護教諭配置事業		12,565,425	13,017,714	12,830,164	B	A	B	A	継続
5	院内学級事業		448,503	438,299	718,892	B	A	B	A	継続
6	ことばの教室事業		174,264	209,427	262,700	B	A	B	A	継続
7	特別支援学級等支援職員配置事業		27,261,754	29,483,022	34,026,596	A	A	A	A	継続
8	学校補助教員配置事業		33,144,142	32,294,423	29,752,315	B	A	B	A	継続
9	英語指導助手(ALT)配置事業		13,567,227	15,240,845	15,168,272	B	A	B	A	継続
10	図書館司書配置事業		9,007,339	9,094,936	9,099,601	B	A	B	A	継続
11	スクール・サポート・スタッフ配置事業		5,460,875	8,204,670	8,865,478	B	A	B	A	継続
12	研究指定校調査研究事業		1,071,855	762,400	1,019,505	B	A	B	A	継続
13	小学生平和教育研修派遣事業		0	0	471,534	B	A	B	A	継続
14	就学指導事業		1,882,519	2,913,597	2,885,741	B	A	B	A	継続
15	就学援助事業	■	69,022,250	78,468,913	69,306,385	A	A	B	A	継続
16	私立高等学校等保護者負担軽減事業		0	0	4,105,000	B	A	B	A	継続
17	体育・文化活動推進事業		1,269,009	4,109,492	4,405,951	B	A	B	A	継続
18	尾北学校保健会関係事業		198,000	200,400	250,100	B	A	B	A	継続
19	学級満足度調査事業		4,057,350	4,019,400	3,910,500	B	A	B	A	継続

施策評価(令和4年度実施施策)の結果

【分野:Ⅱ ひとつくり分野】

【柱:1 学校教育】

施策名	地域連携の推進	担当部・課	教育部 教育課
-----	---------	-------	------------

1 施策概要

めざす成果	学校・家庭・地域が連携し、子どもたちの社会性、人間性が育まれている
-------	-----------------------------------

2 決算額

(単位:円)

区分	令和2年度	令和3年度	令和4年度
事業費	12,645,030	12,545,393	14,087,430
特定財源	国庫支出金	0	0
	県支出金	2,806,000	3,075,000
	地方債	0	0
	その他	0	0
一般財源	9,839,030	9,470,393	11,193,430
(うち政策的事業)	(2,809,500)	(2,812,200)	(3,106,500)
(うち一般事業)	(7,029,530)	(6,658,193)	(8,086,930)

3 成果の状況

☀️ : 90%以上達成した ☁️ : 70%以上達成した ☂️ : 達成していない

指標名 (*は基本計画に掲載していない指標)	単位	基準値	目標値	実績値	達成状況 (達成率)
地域の人にあいさつする児童・生徒の割合	%	83.9 (H28)	87.5	81.6	☀️ (93.3%)
地域の行事に積極的に参加している児童・生徒の割合	%	79.8 (H28)	80.8	68.7	☁️ (85.0%)
職場体験学習生徒受け入れ延べ事業所数	事業所	298 (H28)	316	0	☂️ (0.0%)

4 成果と課題の分析

成果の要因分析・施策の課題など

全小学校15校に設置した学校運営協議会の活動により、地域・保護者・学校が連携し、「地域とともにある学校づくり」を進めた。
職場体験学習は、令和4年度も新型コロナウイルス感染症対策のため中止となったが、今後もハローワーク等関係機関との連携を密にして、受け入れ事業所の拡大を図る必要がある。

5 施策の実現手段となる事務事業の評価結果

事務事業	主要 施策	決算額(円)			評価結果				
		令和 2 年度	令和 3 年度	令和 4 年度	必要性	有効性	達成度	効率性	総合評価
1 部活動支援事業		2,721,810	3,700,840	2,611,144	B	A	B	A	継続
2 生徒進路指導事業		500,000	500,000	500,000	B	A	B	A	完了
3 コミュニティ・スクール事業	■	2,809,500	2,812,200	3,106,500	B	A	B	A	継続
4 地域学習活動支援事業		4,438,420	4,816,253	4,615,986	B	A	B	A	継続
5 民間プール活用事業		470,250	716,100	3,253,800	B	A	B	A	継続

施策評価(令和4年度実施施策)の結果

【分野:Ⅱ ひとつり分野】

【柱:1 学校教育】

施策名	学校の管理、運営の充実	担当部・課	教育部 教育課
-----	-------------	-------	------------

1 施策概要

めざす成果	教育を受ける環境が整備され、快適で安全な状態で児童・生徒が学習活動に取り組んでいる
-------	---

2 決算額

(単位:円)

区分	令和2年度	令和3年度	令和4年度	
事業費	2,143,678,085	749,773,671	749,083,580	
特定財源	国庫支出金	873,192,232	83,434,975	62,567,815
	県支出金	0	0	0
	地方債	630,000,000	48,000,000	0
	その他	5,277,248	4,708,379	2,588,820
一般財源	635,208,605	613,630,317	683,926,945	
(うち政策的事業)	(227,152,054)	(179,220,871)	(201,899,189)	
(うち一般事業)	(408,056,551)	(434,409,446)	(482,027,756)	

3 成果の状況

☀️ : 90%以上達成した ☁️ : 70%以上達成した ☔️ : 達成していない

指標名 (*は基本計画に掲載していない指標)	単位	基準値	目標値	実績値	達成状況 (達成率)
学校施設や設備が整備され、快適で安全な教育環境の中で、児童・生徒が学習していると思う市民の割合	%	37.6 (H28)	—	—	—
タブレット導入及び無線LANの整備 *	校	10 (H29)	15	15	☀️ (100.0%)

4 成果と課題の分析

成果の要因分析・施策の課題など

令和4年度は、小学校2校、中学校2校の渡り廊下の耐震補強工事を実施し、市内全ての学校の校舎と渡り廊下の耐震化が完了した。また、学校体育館アリーナの照明器具をLED照明器具に更新した。当初から予定していた工事等の他に、点検で異常が見つかった防火シャッター改修工事など補正予算を計上し緊急対応を行った。今後も施設や備品の老朽化に伴う対応が増加することが懸念される。将来的な課題としては、児童・生徒用のタブレット端末の更新の時期・手法などについて検討する必要がある。

5 施策の実現手段となる事務事業の評価結果

事務事業	主要施策	決算額(円)			評価結果					
		令和2年度	令和3年度	令和4年度	必要性	有効性	達成度	効率性	総合評価	
1	教材整備事業	■	802,099,188	221,495,180	193,779,618	B	A	B	A	継続
2	学校管理運営事業		276,654,211	231,761,061	257,687,127	B	A	B	A	継続
3	教職員研修事業		3,421,383	3,408,537	3,603,256	B	A	B	A	継続
4	校長会・教頭会事業		32,200	64,790	73,780	B	A	B	A	継続
5	指導主事配置事業		11,658,991	11,517,711	11,646,704	B	A	B	A	継続
6	教職員人事異動事業		19,180	33,430	36,170	B	A	B	A	継続
7	学校施設管理事業	■	129,718,061	164,445,851	178,594,944	B	A	B	A	継続
8	学校用地事業		14,033,271	14,033,271	14,033,271	B	A	B	A	継続
9	学校施設整備等事業		94,075,800	91,023,840	45,551,710	A	A	B	A	継続
10	学校施設耐震化事業	■	6,710,000	11,990,000	44,077,000	B	A	B	A	完了

施策評価(令和4年度実施施策)の結果

【分野:Ⅱ ひとづくり分野】

【柱:1 学校教育】

施策名	学校給食の提供	担当部・課	教育部 学校給食課
-----	---------	-------	--------------

1 施策概要

めざす成果	バランスのとれた給食や食育の実施により、子どもたちが正しい食習慣を身につけ健康に育っている
-------	---

2 決算額

(単位:円)

区分	令和2年度	令和3年度	令和4年度
事業費	574,813,042	599,841,197	1,058,853,610
特定財源	国庫支出金	0	112,891,000
	県支出金	0	0
	地方債	0	0
	その他	349,686,829	396,526,157
一般財源	197,356,213	203,315,040	674,280,001
(うち政策的事業)	(34,329,554)	(39,541,327)	(409,878,016)
(うち一般事業)	(163,026,659)	(163,773,713)	(264,401,985)

3 成果の状況

☀️ : 90%以上達成した ☁️ : 70%以上達成した ☔️ : 達成していない

指標名 (*は基本計画に掲載していない指標)	単位	基準値	目標値	実績値	達成状況 (達成率)
学校給食がおいしいと感じる児童・生徒の割合【小学校】	%	90.2 (H28)	92.2	90.1	☀️ (97.7%)
学校給食がおいしいと感じる児童・生徒の割合【中学校】	%	82.3 (H28)	83.8	77.4	☀️ (92.4%)
登校前に朝食を食べている児童・生徒の割合【小学校】	%	87.4 (H28)	89.6	84.9	☀️ (94.8%)
登校前に朝食を食べている児童・生徒の割合【中学校】	%	83.6 (H28)	86.5	78.9	☀️ (91.2%)
学校給食における地場産物の割合	%	35.2 (H28)	39.8	39.9	☀️ (100.3%)

4 成果と課題の分析

成果の要因分析・施策の課題など
既存の事務事業で一定の成果を挙げることができているが、老朽化が著しい学校給食センターの更新を行うことで、食育事業をより一層推進可能な環境を整備し、安心して安全な学校給食の提供を図ることで、学校給食を通じて食の大切さを伝えていく必要がある。

5 施策の実現手段となる事務事業の評価結果

事務事業		主要 施策	決算額(円)			評価結果				
			令和 2 年度	令和 3 年度	令和 4 年度	必要性	有効性	達成度	効率性	総合評価
1	学校給食センター維持運営事業		14,671,479	19,527,516	16,126,090	B	A	B	A	継続
2	新学校給食センター整備等事業	■	-	1,760,000	406,633,016	B	A	B	A	継続
3	給食調理事業		129,119,841	144,320,299	164,270,797	B	A	B	A	継続
4	給食用物資購入事業		378,244,006	393,130,476	427,405,328	B	A	B	A	継続
5	給食配送回収事業		32,657,900	33,220,550	33,250,800	B	A	B	A	継続
6	給食企画事業		4,435,433	4,179,601	4,106,071	B	A	B	A	継続
7	給食費等徴収管理事業	■	2,939,825	3,680,248	7,022,400	B	A	B	A	継続
8	食育事業		36,378	22,507	39,108	B	A	B	A	継続

施策評価(令和4年度実施施策)の結果

【分野:Ⅱ ひとつり分野】

【柱:2 教育環境】

施策名	子どもを育成する環境の充実	担当部・課	教育部 教育課
-----	---------------	-------	------------

1 施策概要

めざす成果	子どもが健やかに育つ環境が整い、人間性豊かな子どもたちが育っている
-------	-----------------------------------

2 決算額

(単位:円)

区分	令和2年度	令和3年度	令和4年度
事業費	23,584,440	23,425,557	22,682,318
特定財源	国庫支出金	0	0
	県支出金	579,000	577,000
	地方債	0	0
	その他	5,000	0
一般財源	23,000,440	22,848,557	22,247,318
(うち政策的事業)	(0)	(0)	(0)
(うち一般事業)	(23,000,440)	(22,848,557)	(22,247,318)

3 成果の状況

☀️ : 90%以上達成した ☁️ : 70%以上達成した ☂️ : 達成していない

指標名 (*は基本計画に掲載していない指標)	単位	基準値	目標値	実績値	達成状況 (達成率)
不登校の児童・生徒数の割合【小学校】	%	0.67 (H28)	0.61	2.27	☂️ (26.9%)
不登校の児童・生徒数の割合【中学校】	%	4.78 (H28)	4.10	8.39	☂️ (48.9%)
家庭・学校・地域が協力して子どもたちの健全な育成のために取り組んでいると感じる市民の割合	%	56.0 (H29)	—	—	—

4 成果と課題の分析

成果の要因分析・施策の課題など

いじめ・不登校対策研究会が実施した研究事例等の発表を行う、江南市いじめ不登校対策協議会を年2回開催し、情報共有を図った。適応指導教室「You・輝」の運営、「スクールソーシャルワーカー」の配置や各小中学校へ「心の教室相談員」を配置し、児童生徒や保護者が相談しやすい体制を整えた。学校における児童の居場所づくりとして「サポートルーム」を開設し、不登校対策の充実を図った。

5 施策の実現手段となる事務事業の評価結果

事務事業		主要 施策	決算額(円)			評価結果				
			令和 2 年度	令和 3 年度	令和 4 年度	必要性	有効性	達成度	効率性	総合評価
1	心の教室相談員配置事業		9,278,955	9,291,693	9,284,663	B	A	B	A	継続
2	スクールソーシャルワーカー配置事業		1,774,726	1,768,066	1,827,996	B	A	B	A	継続
3	適応指導教室事業		12,230,759	12,015,798	11,214,659	B	A	B	A	継続
4	いじめ・不登校対策事業		300,000	350,000	355,000	B	A	B	A	継続

施策評価(令和4年度実施施策)の結果

【分野:Ⅱ ひとつり分野】

【柱:2 教育環境】

施策名	良好な学習環境の構築	担当部・課	教育部 教育課
-----	------------	-------	------------

1 施策概要

めざす成果	教育委員会と市長との連携により、子どもの教育環境が整っている
-------	--------------------------------

2 決算額

(単位:円)

区分	令和2年度	令和3年度	令和4年度
事業費	4,479,714	4,589,906	4,650,726
特定財源	国庫支出金	0	0
	県支出金	12,000	12,000
	地方債	0	0
	その他	1,256,437	1,333,622
一般財源	3,211,277	3,244,284	3,310,248
(うち政策的事業)	(0)	(0)	(0)
(うち一般事業)	(3,211,277)	(3,244,284)	(3,310,248)

3 成果の状況

☀️ : 90%以上達成した ☁️ : 70%以上達成した ☂️ : 達成していない

指標名 (*は基本計画に掲載していない指標)	単位	基準値	目標値	実績値	達成状況 (達成率)
子どもの教育環境が整っていると感じる市民の割合	%	63.2 (H29)	—	—	—
総合教育会議開催回数 *	回	1 (H29)	1	1	☀️ (100.0%)

4 成果と課題の分析

成果の要因分析・施策の課題など

教育現場の意見に基づいた議論を行うため学校訪問や学校状況視察を実施した。他市町と意見交換するため協議会等に参加し、教育現場の現状や課題を的確に把握した。教育委員会を開催し、教育委員会委員に教育の課題、施策等を審査いただき教育行政の推進を図った。平成20年度から教育委員会会議録等を市ホームページにて公開しているが、今後も情報公開を積極的に進めていく必要がある。

5 施策の実現手段となる事務事業の評価結果

事務事業	主要 施策	決算額(円)			評価結果				
		令和 2 年度	令和 3 年度	令和 4 年度	必要性	有効性	達成度	効率性	総合評価
1	教育委員会運営事業	3,211,277	3,244,284	3,310,248	B	A	B	A	継続
2	教育調査事業	12,000	12,000	12,000	B	A	B	A	継続
3	教育文化振興基金管理 事業	1,234	4,348	3,038	B	A	B	A	継続
4	横田教育文化事業	804,401	878,569	875,320	B	A	B	A	継続
5	横田教育文化事業基金 管理事業	450,802	450,705	450,120	B	A	B	A	継続

施策評価(令和4年度実施施策)の結果

【分野:Ⅱ ひとつり分野】

【柱:3 生涯学習】

施策名	生涯学習活動の推進	担当部・課	教育部 生涯学習課
-----	-----------	-------	--------------

1 施策概要

めざす成果	市民が、様々な学習活動を展開し、生きがいをもった生活を送っている
-------	----------------------------------

2 決算額

(単位:円)

区分	令和2年度	令和3年度	令和4年度	
事業費	219,037,701	364,451,633	275,839,059	
特定財源	国庫支出金	1,896,000	375,000	393,000
	県支出金	45,000	71,000	176,000
	地方債	61,000,000	159,400,000	0
	その他	3,859,656	47,351,740	83,037,933
一般財源	152,237,045	157,253,893	192,232,126	
(うち政策的事業)	(16,097,193)	(29,719,214)	(4,387,277)	
(うち一般事業)	(136,139,852)	(127,534,679)	(187,844,849)	

3 成果の状況

☀️ : 90%以上達成した ☁️ : 70%以上達成した ☔️ : 達成していない

指標名 (*は基本計画に掲載していない指標)	単位	基準値	目標値	実績値	達成状況 (達成率)
愛知江南短期大学と連携した事業の参加者数	人	1,371 (H28)	1,450	971	☔️ (67.0%)
1人当たりの図書等の貸出点数	冊	4.0 (H28)	4.4	2.6	☔️ (59.1%)
公民館の利用者数	人	70,824 (H28)	71,400	70,726	☀️ (99.1%)

4 成果と課題の分析

成果の要因分析・施策の課題など

愛知江南短期大学との共催事業である公開講演会は、定員制限を伴いながらも、3年ぶりに開催することができた。
 新図書館への移転に向けて、図書館が令和4年12月5日から令和5年3月31日まで休館したため、1人あたりの図書等の貸出点数は減少した。
 公民館の利用者数は、建て替えのため令和2年9月1日から令和4年3月31日まで閉館していた古知野北公民館が、令和4年4月1日に古北にじいる会館内に開館したため増加した。

5 施策の実現手段となる事務事業の評価結果

事務事業		主要 施策	決算額(円)			評価結果				
			令和 2 年度	令和 3 年度	令和 4 年度	必要性	有効性	達成度	効率性	総合評価
1	生涯学習懇話会事業		35,100	37,800	32,400	B	A	B	A	継続
2	社会教育委員会事業		164,660	92,200	126,520	B	A	B	A	継続
3	企画運営事業		1,936,727	1,079,071	24,907	B	A	B	A	継続
4	社会教育団体育成事業		1,262,454	797,084	1,073,014	B	A	B	A	継続
5	成人教育事業		0	522	416,477	B	A	B	A	継続
6	家庭教育事業		402,500	425,000	574,694	B	A	B	A	継続
7	青少年問題協議会事業		85,500	85,500	68,400	B	A	B	A	継続
8	少年センター維持運営事業		2,604,191	3,094,308	3,354,170	B	A	B	A	継続
9	青少年健全育成事業		200,000	40,000	200,000	B	A	B	B	継続
10	青少年教育事業		0	0	0	B	A	B	B	継続
11	公民館維持運営事業		18,495,494	16,219,586	21,659,355	B	A	B	B	継続
12	公民館整備等事業		11,033,000	0	1,078,000	B	A	B	A	継続
13	公民館事業		7,010,400	7,658,626	9,890,756	B	A	B	B	継続
14	集会所建築費補助事業	■	-	-	17,117,000	B	A	B	A	継続
15	学習等供用施設維持運営事業		25,095,152	25,349,850	23,112,047	B	A	B	B	継続
16	学習等供用施設整備等事業		14,245,000	3,553,650	5,364,480	B	A	B	A	継続
17	図書館維持運営事業		76,816,323	74,503,853	126,809,960	A	A	B	A	継続
18	図書館整備改修事業		186,225	302,425	245,666	B	B	B	A	完了
19	新図書館維持運営事業	■	32,400	41,624,590	64,155,549	B	A	B	A	完了
20	子ども読書活動推進事業		136,089	136,089	136,089	B	A	B	A	継続
21	横田教育文化事業		399,080	397,265	399,575	B	A	B	A	継続

施策評価(令和4年度実施施策)の結果

【分野:Ⅱ ひとつり分野】

【柱:3 生涯学習】

施策名	スポーツレクリエーションの充実	担当部・課	教育部 スポーツ推進課
-----	-----------------	-------	----------------

1 施策概要

めざす成果	市民が身近にスポーツを楽しみ、なれ親しんでいる
-------	-------------------------

2 決算額

(単位:円)

区分	令和2年度	令和3年度	令和4年度	
事業費	143,852,647	184,753,286	160,348,133	
特定財源	国庫支出金	1,290,000	10,957,000	6,601,000
	県支出金	0	0	0
	地方債	24,500,000	27,800,000	0
	その他	35,574,602	47,017,434	61,523,750
一般財源	82,488,045	98,978,852	92,223,383	
(うち政策的事業)	(4,662,300)	(351,300)	(680,300)	
(うち一般事業)	(77,825,745)	(98,627,552)	(91,543,083)	

3 成果の状況

☀️ : 90%以上達成した ☁️ : 70%以上達成した ☂️ : 達成していない

指標名 (*は基本計画に掲載していない指標)	単位	基準値	目標値	実績値	達成状況 (達成率)
屋内のスポーツ施設の稼働率	%	87.3 (H28)	87.9	93.6	☀️ (106.5%)
屋外のスポーツ施設の稼働率	%	64.5 (H28)	67.5	48.0	☁️ (71.1%)
コミュニティ・スポーツ祭の参加者数	人	6,560 (H28)	6,800	0	☂️ (0.0%)

4 成果と課題の分析

成果の要因分析・施策の課題など

新型コロナウイルス感染症の影響により、スポーツ教室及び各種スポーツイベント等が一部中止となり、また、ワクチン接種会場としてサブアリーナを利用した。
 武道館には、新型コロナウイルス感染防止対策として、トイレ及び洗面器を改修し自動水栓とした。
 今後は、新型コロナウイルス感染症の感染症法上の位置づけが変更されたことにより、各施設の利用については、誰もが気軽にスポーツに取り組めるよう適切なスポーツ施設の維持・運営を実施していく必要がある。

5 施策の実現手段となる事務事業の評価結果

事務事業		主要 施策	決算額(円)			評価結果				
			令和 2 年度	令和 3 年度	令和 4 年度	必要性	有効性	達成度	効率性	総合評価
1	スポーツ教室開催事業		94,300	351,300	351,300	B	A	B	B	継続
2	各種スポーツ大会開催事業		5,693,000	5,263,948	5,930,555	B	B	B	B	継続
3	江南市民駅伝競走大会開催事業		0	60,000	2,884,941	B	A	B	B	継続
4	スポーツ大会等選手派遣補助事業		0	16,500	39,200	C	B	B	A	見直し
5	スポーツ振興事業		584,026	566,379	674,694	B	A	B	A	継続
6	スポーツ推進委員事業		4,155,004	3,865,702	4,336,344	B	A	B	A	継続
7	スポーツプラザ維持運営事業		78,991,069	86,991,203	105,354,339	B	A	B	A	継続
8	スポーツプラザ整備等事業	■	29,060,000	59,601,100	8,621,800	A	B	A	A	完了
9	都市公園等運動施設維持運営事業		17,985,522	16,881,833	20,251,886	B	B	B	B	継続
10	都市公園等運動施設整備等事業		-	-	3,410,000	B	B	B	A	継続
11	学校体育施設開放事業		7,289,726	7,286,621	8,493,074	B	B	B	A	継続

施策評価(令和4年度実施施策)の結果

【分野:Ⅱ ひとつり分野】

【柱:4 文化・交流】

施策名	芸術文化の振興	担当部・課	教育部 生涯学習課
-----	---------	-------	--------------

1 施策概要

めざす成果	市民が芸術文化活動を積極的に行っている
-------	---------------------

2 決算額

(単位:円)

区分	令和2年度	令和3年度	令和4年度	
事業費	186,332,328	158,154,740	81,205,755	
特定財源	国庫支出金	14,909,000	0	903,000
	県支出金	0	0	0
	地方債	79,300,000	62,200,000	0
	その他	1,210,000	1,705,000	1,705,000
一般財源	90,913,328	94,249,740	78,597,755	
(うち政策的事業)	(4,881,253)	(10,290,000)	(45,200)	
(うち一般事業)	(86,032,075)	(83,959,740)	(78,552,555)	

3 成果の状況

☀️ : 90%以上達成した ☁️ : 70%以上達成した ☔️ : 達成していない

指標名 (*は基本計画に掲載していない指標)	単位	基準値	目標値	実績値	達成状況 (達成率)
市民文化会館の稼働率	%	55.2 (H28)	57.0	52.6	☀️ (92.3%)
芸術文化事業への参加者数	人	17,795 (H28)	19,500	9,495	☔️ (48.7%)
美術展出品者数	人	239 (H28)	248	220	☁️ (88.7%)

4 成果と課題の分析

成果の要因分析・施策の課題など

市民文化会館の稼働率については、目標値を下回る結果となったものの、コロナ禍前の水準に戻りつつある。新型コロナウイルス感染症対策も徐々に緩和されており、今後はコロナ禍前の水準にまで戻せるよう引き続き魅力ある自主文化事業等の実施を期待したい。美術展出品者については、令和2年度221人、令和3年度205人、令和4年度220人となっており、コロナ禍の中でも大きな変化は見られなかったが、今後についても、多くの方に出品していただけるよう引き続き広報等でPRしていく必要がある。

5 施策の実現手段となる事務事業の評価結果

事務事業	主要 施策	決算額(円)			評価結果				
		令和 2 年度	令和 3 年度	令和 4 年度	必要性	有効性	達成度	効率性	総合評価
1	文化振興事業	52,800	0	11,330	B	A	B	A	継続
2	美術展事業	1,573,381	1,639,434	1,604,350	B	A	B	B	継続
3	文化協会事業	3,760	692,482	954,980	B	A	B	B	継続
4	市民文化会館維持運営 事業	92,467,387	75,412,824	76,410,895	B	A	B	A	継続
5	市民文化会館整備等事 業	92,235,000	80,410,000	2,224,200	B	A	B	A	継続

施策評価(令和4年度実施施策)の結果

【分野:Ⅱ ひとづくり分野】

【柱:4 文化・交流】

施策名	文化財の保護	担当部・課	教育部 生涯学習課
-----	--------	-------	--------------

1 施策概要

めざす成果	郷土の歴史・文化が正しく理解され、郷土に対する誇りや愛着をもっている
-------	------------------------------------

2 決算額

(単位:円)

区分		令和2年度	令和3年度	令和4年度
事業費		7,975,532	5,990,617	8,549,361
特定財源	国庫支出金	0	179,000	0
	県支出金	0	0	0
	地方債	0	0	0
	その他	17,196	2,000	1,500
一般財源		7,958,336	5,809,617	8,547,861
(うち政策的事業)		(1,784,082)	(1,955,440)	(4,830,505)
(うち一般事業)		(6,174,254)	(3,854,177)	(3,717,356)

3 成果の状況

☀️ : 90%以上達成した ☁️ : 70%以上達成した ☔️ : 達成していない

指標名 (*は基本計画に掲載していない指標)	単位	基準値	目標値	実績値	達成状況 (達成率)
指定・登録文化財の数【国指定】	件	5 (H29)	5	5	☀️ (100.0%)
指定・登録文化財の数【県指定】	件	9 (H29)	9	9	☀️ (100.0%)
指定・登録文化財の数【市指定】	件	95 (H28)	94	94	☀️ (100.0%)
指定・登録文化財の数【国登録】	件	3 (H28)	4	4	☀️ (100.0%)
文化財普及事業への参加者数	人	9,345 (H28)	9,550	6,358	☔️ (66.6%)

4 成果と課題の分析

成果の要因分析・施策の課題など

新型コロナウイルス感染症の影響で事業を中止することなく実施できたことで、令和4年度の文化財普及事業参加者が6,358人となり、令和3年度の5,241人と比較すると約1,000人増加した。引き続き、多くの方に参加してもらえるよう各事業のPRを行う。

5 施策の実現手段となる事務事業の評価結果

事務事業		主要 施策	決算額(円)			評価結果				
			令和 2 年度	令和 3 年度	令和 4 年度	必要性	有効性	達成度	効率性	総合評価
1	歴史民俗資料館維持運 営事業		6,191,450	4,035,177	3,718,856	B	A	B	A	継続
2	文化財保護事業		1,784,082	1,955,440	4,830,505	B	A	B	A	継続

施策評価(令和4年度実施施策)の結果

【分野:Ⅱ ひとづくり分野】

【柱:4 文化・交流】

施策名	国際交流・世界平和の推進	担当部・課	教育部 生涯学習課
-----	--------------	-------	--------------

1 施策概要

めざす成果	多文化共生社会が進展し、世界平和の重要性が認識されている
-------	------------------------------

2 決算額

(単位:円)

区分	令和2年度	令和3年度	令和4年度	
事業費	4,708,609	4,867,230	5,535,222	
特定財源	国庫支出金	0	0	637,000
	県支出金	0	0	0
	地方債	0	0	0
	その他	0	0	0
一般財源	4,708,609	4,867,230	4,898,222	
(うち政策的事業)	(0)	(0)	(0)	
(うち一般事業)	(4,708,609)	(4,867,230)	(4,898,222)	

3 成果の状況

☀️ : 90%以上達成した ☁️ : 70%以上達成した ☔️ : 達成していない

指標名 (*は基本計画に掲載していない指標)	単位	基準値	目標値	実績値	達成状況 (達成率)
江南市国際交流協会の事業(多文化共生事業)に参加する外国人の数	人	869 (H28)	890	608	☔️ (68.3%)
江南市国際交流協会の事業(多文化共生事業)に参加する日本人の数	人	5,915 (H28)	6,150	2,614	☔️ (42.5%)
世界平和を願うパネル展の来場者数	人	1,350 (H28)	1,390	528	☔️ (38.0%)

4 成果と課題の分析

成果の要因分析・施策の課題など

江南市国際交流協会の事業に参加する日本人は、令和2、3年度に新型コロナウイルス感染症の感染拡大の影響で実施できなかった国際交流フェスティバルを開催したことにより、目標を下回っているものの増加した。世界平和を願うパネル展は、戦争体験の語り部と平和朗読劇を再開したため、来場者数が増加した。今後は多くの市民に来場してもらえるように展示物等の内容についてさらに検討していく必要がある。

5 施策の実現手段となる事務事業の評価結果

事務事業		主要 施策	決算額(円)			評価結果				
			令和 2 年度	令和 3 年度	令和 4 年度	必要性	有効性	達成度	効率性	総合評価
1	世界平和・国際協力推進事業		192,604	171,185	177,008	B	A	B	A	継続
2	国際交流推進事業		1,070,000	1,070,000	1,072,180	B	A	B	A	継続
3	多文化共生推進事業		3,305,864	3,490,187	4,107,563	B	A	B	A	継続
4	外国人児童生徒放課後学習支援事業		140,141	135,858	178,471	B	A	B	A	継続

施策評価(令和4年度実施施策)の結果

【分野:Ⅱ ひとつり分野】

【柱:5 子育て】

施策名	働きながら子育てする家庭への保育・育児支援(こども政策課)	担当部・課	こども未来部 こども政策課
-----	-------------------------------	-------	------------------

1 施策概要




めざす成果	働きながら子育てする家庭が、安心して育児ができています
-------	-----------------------------

2 決算額

(単位:円)

区分	令和2年度	令和3年度	令和4年度	
事業費	4,460,812	8,436,479	38,263,927	
特定財源	国庫支出金	0	3,329,000	26,366,000
	県支出金	0	1,880,000	2,497,000
	地方債	0	0	0
	その他	0	116,000	582,000
一般財源	4,460,812	3,111,479	8,818,927	
(うち政策的事業)	(0)	(713,213)	(6,474,427)	
(うち一般事業)	(4,460,812)	(2,398,266)	(2,344,500)	

3 成果の状況

 :90%以上達成した  :70%以上達成した  :達成していない

指標名 (*は基本計画に掲載していない指標)	単位	基準値	目標値	実績値	達成状況 (達成率)
地域子ども・子育て支援事業の実施件数 *	件	9 (H30)	11	11	 (100.0%)

4 成果と課題の分析

成果の要因分析・施策の課題など

令和3年11月に開設した病児・病後児保育施設の利用者数が順調に伸び、市民への周知が図られている。今後も社会状況やニーズの変化を把握し、地域の子育て支援施策の推進を図る必要がある。

5 施策の実現手段となる事務事業の評価結果

事務事業		主要 施策	決算額(円)			評価結果				
			令和 2 年度	令和 3 年度	令和 4 年度	必要性	有効性	達成度	効率性	総合評価
1	子ども・子育て支援推進等事業		4,453,812	2,391,266	2,340,000	A	A	B	A	継続
2	病児・病後児保育事業	■	7,000	6,045,213	9,166,500	A	A	B	A	継続
3	認可保育所等整備促進事業	■	-	-	26,757,427	A	A	B	A	継続

施策評価(令和4年度実施施策)の結果

【分野:Ⅱ ひとつり分野】

【柱:5 子育て】

施策名	子育て不安の解消	担当部・課	こども未来部 こども政策課
-----	----------	-------	------------------

1 施策概要

めざす成果	子育て不安が解消でき、楽しく育児ができています
-------	-------------------------

2 決算額

(単位:円)

区分	令和2年度	令和3年度	令和4年度
事業費	35,361,604	34,166,819	97,350,153
特定財源	国庫支出金	10,082,000	59,010,642
	県支出金	11,271,413	19,745,495
	地方債	0	0
	その他	0	21,600
一般財源	14,512,191	13,774,762	18,572,416
(うち政策的事業)	(2,505,995)	(2,742,057)	(2,879,536)
(うち一般事業)	(12,006,196)	(11,032,705)	(15,692,880)

3 成果の状況

☀️ : 90%以上達成した ☁️ : 70%以上達成した ☔️ : 達成していない

指標名 (*は基本計画に掲載していない指標)	単位	基準値	目標値	実績値	達成状況 (達成率)
対象児童1人当たりの子育て支援センター(子育てサロン)利用回数	回/人	10.2 (H28)	10.4	5.5	☔️ (52.9%)
ファミリー・サポート・センター援助員数	人	97 (H28)	118	96	☁️ (81.4%)
家庭児童相談等件数	件	2,815 (H28)	↑	2,736	☀️ (97.2%)

4 成果と課題の分析

成果の要因分析・施策の課題など

既存の事業で一定の成果を挙げることができているが、子育てに対する相談内容が多岐にわたることや、継続的な支援が必要となっているため、相談体制や支援事業を充実させ、子育て世代の不安を解消する必要がある。

5 施策の実現手段となる事務事業の評価結果

事務事業		主要 施策	決算額(円)			評価結果				
			令和 2 年度	令和 3 年度	令和 4 年度	必要性	有効性	達成度	効率性	総合評価
1	子育て支援センター維持 運営事業	■	16,137,057	14,598,567	19,926,031	A	A	B	A	継続
2	ファミリー・サポート・セン ター事業	■	1,468,704	1,328,130	1,347,122	A	A	B	A	継続
3	育児支援家庭訪問事業		2,114,328	2,160,107	1,824,667	A	A	B	A	継続
4	家庭児童相談事業		1,214,397	1,274,673	1,254,596	B	A	B	A	継続
5	子育て短期支援事業		15,000	43,400	75,000	A	A	B	A	継続
6	児童委員事業		7,007,413	6,565,807	6,554,495	B	A	C	A	継続
7	要保護児童対策事業		2,353,954	2,521,578	2,495,912	A	A	B	A	継続
8	子育て世代包括支援セン ター兼子ども家庭総合支援 拠点運営事業	■	5,050,751	5,674,557	63,872,330	B	A	B	A	継続

施策評価(令和4年度実施施策)の結果

【分野:Ⅱ ひとづくり分野】

【柱:5 子育て】

施策名	子育てに困っている家庭への経済支援等	担当部・課	こども未来部 こども政策課
-----	--------------------	-------	------------------

1 施策概要

めざす成果	支援が必要な子育て家庭が自立して子育てできている
-------	--------------------------

2 決算額

(単位:円)

区分	令和2年度	令和3年度	令和4年度	
事業費	2,194,812,217	3,635,626,640	2,167,586,547	
特定財源	国庫支出金	1,449,172,057	2,850,102,962	1,236,384,567
	県支出金	237,423,325	232,143,345	342,657,525
	地方債	0	0	0
	その他	0	28,560	4,080
一般財源	508,216,835	553,351,773	588,540,375	
(うち政策的事業)	(1,765)	(46,945,955)	(91,517,241)	
(うち一般事業)	(508,215,070)	(506,405,818)	(497,023,134)	

3 成果の状況

☀️ : 90%以上達成した ☁️ : 70%以上達成した ☔️ : 達成していない

指標名 (*は基本計画に掲載していない指標)	単位	基準値	目標値	実績値	達成状況 (達成率)
ひとり親家庭への就労教育支援件数	件	7 (H28)	9	10	☀️ (111.1%)

4 成果と課題の分析

成果の要因分析・施策の課題など

既存の各種事業で、ひとり親家庭の生活の安定と自立に向け、成果を挙げることができているが、今後、さらなる利用を促すための周知を継続する必要がある。

5 施策の実現手段となる事務事業の評価結果

事務事業	主要 施策	決算額(円)			評価結果					
		令和 2 年度	令和 3 年度	令和 4 年度	必要性	有効性	達成度	効率性	総合評価	
1	児童・遺児手当等事業	1,925,398,494	1,892,340,524	1,801,061,427	B	A	B	A	継続	
2	ひとり親家庭等日常生活支援事業	0	0	0	B	A	C	A	継続	
3	母子生活支援施設措置事業	5,335,646	3,323,099	5,140,025	B	A	B	A	継続	
4	児童福祉施設負担金等徴収事務	0	0	0	B	B	C	A	継続	
5	母子・父子家庭自立支援給付事業	10,303,776	7,232,284	10,797,344	B	A	B	A	継続	
6	母子等福祉推進事業	135,036	116,668	137,406	B	B	B	A	継続	
7	子育て世帯への臨時特別給付金支給事業	133,208,785	6,418,000	20,983,293	A	B	B	A	完了	
8	低所得の子育て世帯に対する子育て世帯生活支援特別給付金支給事業	■	-	103,441,315	204,852,461	A	B	B	A	継続
9	子育て世帯等臨時特別支援事業	■	-	1,620,388,750	4,832,356	A	B	B	A	完了
10	子育て世帯臨時特別給付金支給事業	■	-	-	119,782,235	A	B	B	A	完了

施策評価(令和4年度実施施策)の結果

【分野:Ⅱ ひとつり分野】

【柱:5 子育て】

施策名	遊びを通じた楽しく豊かな子育ての実現	担当部・課	こども未来部 こども政策課
-----	--------------------	-------	------------------

1 施策概要

めざす成果	異年齢児との交流や親子での遊びを通じ、子どもが健全に育っている
-------	---------------------------------

2 決算額

(単位:円)

区分	令和2年度	令和3年度	令和4年度	
事業費	275,816,758	269,495,588	186,013,517	
特定財源	国庫支出金	69,969,000	74,909,000	35,760,000
	県支出金	37,754,000	35,153,000	18,559,000
	地方債	0	0	0
	その他	35,480,848	43,297,827	43,450,624
一般財源	132,612,910	116,135,761	88,243,893	
(うち政策的事業)	(72,806,578)	(57,580,220)	(29,503,178)	
(うち一般事業)	(59,806,332)	(58,555,541)	(58,740,715)	

3 成果の状況

☀️ : 90%以上達成した ☁️ : 70%以上達成した ☔️ : 達成していない

指標名 (*は基本計画に掲載していない指標)	単位	基準値	目標値	実績値	達成状況 (達成率)
学童保育の利用対象学年	学年	4 (H28)	6	6	☀️ (100.0%)
放課後子ども教室数	校	6 (H28)	7	10	☀️ (142.9%)
対象児童1人当たりの児童館活動参加回数	回/ 人	8.9 (H28)	9.0	3.1	☔️ (34.4%)

4 成果と課題の分析

成果の要因分析・施策の課題など

令和4年6月には古知野北小学校で放課後子ども教室を開設し、全小学校区での開室となった。放課後等の安全・安心な居場所のさらなる充実に向け、学童保育の実施場所と人材の確保が必要となる。

5 施策の実現手段となる事務事業の評価結果

事務事業	主要 施策	決算額(円)			評価結果				
		令和 2 年度	令和 3 年度	令和 4 年度	必要性	有効性	達成度	効率性	総合評価
1 児童館等維持運営事業		39,251,208	38,960,042	41,008,833	B	A	B	A	継続
2 児童館活動事業	■	15,264,165	16,937,320	15,409,033	B	B	B	A	継続
3 放課後子ども総合プラン事業(放課後児童健全育成)	■	103,889,465	102,929,723	104,868,285	A	A	B	A	継続
4 放課後子ども総合プラン事業(放課後子ども教室)	■	15,381,723	19,500,700	21,881,266	B	B	B	B	継続
5 学童保育所整備等事業		95,123,166	88,716,897	61,600	B	B	B	B	完了
6 子ども会活動助成事業		2,418,216	2,450,906	2,784,500	B	B	B	A	継続

施策評価(令和4年度実施施策)の結果

【分野:Ⅱ ひとづくり分野】

【柱:5 子育て】

施策名	働きながら子育てする家庭への保育・育児支援(保育課)	担当部・課	こども未来部 保育課
-----	----------------------------	-------	---------------

1 施策概要

めざす成果	働きながら子育てする家庭が、安心して育児ができています
-------	-----------------------------

2 決算額

(単位:円)

区分	令和2年度	令和3年度	令和4年度	
事業費	1,512,942,144	1,482,936,962	1,448,765,530	
特定財源	国庫支出金	232,781,239	219,563,850	240,141,068
	県支出金	135,629,244	121,513,913	133,290,481
	地方債	104,500,000	84,000,000	12,800,000
	その他	87,233,282	89,066,009	88,651,792
一般財源	952,798,379	968,793,190	973,882,189	
(うち政策的事業)	(16,716,000)	(10,060,000)	(0)	
(うち一般事業)	(936,082,379)	(958,733,190)	(973,882,189)	

3 成果の状況

☀️ : 90%以上達成した ☁️ : 70%以上達成した ☔️ : 達成していない

指標名 (*は基本計画に掲載していない指標)	単位	基準値	目標値	実績値	達成状況 (達成率)
保育所入所申込者のうち、入所できた児童数の割合	%	99.7 (H28)	100.0	99.0	☀️ (99.0%)

4 成果と課題の分析

成果の要因分析・施策の課題など

全国的な保育士不足は江南市においても同様である。低年齢児の保育ニーズの高まりにより、必要保育士数が増加しており、保育士の確保が課題となっている。
また、老朽化に伴う施設・設備の更新や保護者ニーズに対応するための送迎用駐車場の確保など、ハード面の整備が今後の課題である。

5 施策の実現手段となる事務事業の評価結果

事務事業	主要 施策	決算額(円)			評価結果				
		令和 2 年度	令和 3 年度	令和 4 年度	必要性	有効性	達成度	効率性	総合評価
1 保育園保育等事業	■	602,782,140	588,406,075	599,261,620	B	A	B	A	継続
2 保育管理等事業		3,294,043	5,911,029	5,737,262	B	A	B	A	継続
3 保育園施設維持運営事業		320,643,843	324,696,963	351,605,925	B	A	B	A	継続
4 保育園施設整備等事業		126,584,300	104,060,000	17,644,000	B	A	B	A	継続
5 子ども・子育て支援事業		459,171,818	459,459,706	474,221,561	B	A	B	A	継続
6 幼稚園補助事業		466,000	403,189	295,162	B	A	B	A	継続

－ II ひとつくり分野 －

学校教育環境の充実

事務事業名	就学援助事業	担当課 グループ	教育課
			学校教育環境
会計・款項目	一般・10-02-01,10-03-01	主要な一般事業	

1 事業概要

めざす成果	児童・生徒の保護者等の教育に係る経済的負担が軽減され、安心して義務教育を受けている。
事業内容	経済的な理由によって就学困難な家庭や特別支援学級の児童・生徒の保護者等に、就学のための経費を援助する。

2 実施内容

事業実績	教育の機会均等の原則の趣旨に基づき、経済的な理由によって就学困難な家庭や特別支援学級へ就学する児童・生徒の家庭に対し、義務教育を円滑に実施するため就学に必要な経費の援助を行った。								
	就学援助(奨励)事業 (単位:人、円)								
	区分	要保護・準要保護児童生徒				特別支援学級児童生徒			
		小学校		中学校		小学校		中学校	
		対象人数	金額	対象人数	金額	対象人数	金額	対象人数	金額
	修学旅行費	99	2,693,334	110	6,794,629	9	119,049	9	258,985
	新入学時学用品費	105	3,582,840	108	6,480,000	23	587,765	4	115,960
	(うち前年度入学前支給者)	(41)	(123,000)	(0)	(0)				
	(うち今年度支給者)	(24)	(1,297,440)	(8)	(480,000)				
	(うち来年度入学前支給者)	(40)	(2,162,400)	(100)	(6,000,000)				
校外活動費(宿泊を伴う)	103	882,293	94	1,741,832	13	51,420	12	117,978	
校外活動費(宿泊を伴わない)	545	1,793,056	173	805,918	94	157,056	16	41,131	
学用品・通学用品費	577	7,491,900	311	7,257,790	100	562,600	30	341,100	
医療費	0	0	0	0	—	—	—	—	
学校給食費									
(4月～7月)	541	8,057,696	291	4,830,226	96	699,128	26	208,302	
(9月～3月)	564	8,130,976	300	4,632,484	95	690,304	24	180,633	
計	—	32,632,095	—	32,542,879	—	2,867,322	—	1,264,089	
決算状況	事業費 (円)	予算額		決算額		執行率			
		85,110,000		69,306,385		81.4%			
決算状況	決算額の内訳 (円)	国庫支出金	県支出金	地方債	その他特定財源	一般財源			
		2,029,000				67,277,385			
活動指標	指標名			単位	実績値	目標値			
	認定未処理件数			件	0	0			

3 取り組みにおける課題

課題	義務教育を受けるうえで必要な経費負担を少しでも軽減させ、児童・生徒が安心して学校へ通学できるようにする。
----	--

事務事業名 [業務活動名]	コミュニティ・スクール事業 [コミュニティ・スクール事業]	担当課 グループ	教育課 学校教育環境
会計・款項目	一般・10-02-01.10-03-01	戦略プロジェクト	戦略政策②

1 事業概要

めざす成果	地域・保護者・学校が連携し学校運営を進めることができる。
事業内容	学校運営協議会を設置する。

2 実施内容

事業実績	全小中学校15校に設置した学校運営協議会の活動により、地域・保護者・学校が連携し、「地域とともにある学校づくり」を進めた。					
	 <p>【学校運営協議会】</p>		 <p>【学校運営協議会呼びかけによる学校環境整備ボランティア活動】</p>			
決算状況	事業費 (円)	予算額		決算額		執行率
		3,323,000		3,106,500		
活動指標	決算額の内訳 (円)	国庫支出金	県支出金	地方債	その他特定財源	一般財源
						3,106,500
活動指標	指標名			単位	実績値	目標値
	学校運営協議会延べ開催数			回	76	75

3 取り組みにおける課題

課題	学校を取り巻く課題に適切に対応するためには、地域住民等との連携・協働体制を構築し、その協力を得ることが不可欠である。学校運営協議会の活動を充実させ、学校・家庭・地域が力を合わせて学校運営に取り組む「地域とともにある学校づくり」を進めていく必要がある。
----	---

－ II ひとづくり分野 －


学校の管理、運営の充実

事務事業名 [業務活動名]	教材整備事業 [情報教育推進事業]	担当課 グループ	教育課 総務・施設
会計・款項目	一般・10-02-01	戦略プロジェクト	戦略政策②

1 事業概要

めざす成果	教育内容や時代の変革に応じた教材・教具設備の導入を図ることにより、良好な学校教育環境を確立することができる。
事業内容	学校で使用する教材の購入及びリース、管理を行う。教科書改訂に伴い、指導に必要な教師用教科書及び指導書等を整備する。

2 実施内容

事業実績	<p>令和2年度に国のGIGAスクール構想に基づき小学校全児童を対象に一人一台学習者用端末の整備を行ったが、この端末を活用した学習の推進のため、学校でのルール作りなど環境を整えとともに、学校の通信回線の改善を図った。また、インターネットを利用した授業での著作物利用を可能とするため、授業目的公衆送信の補償を行った。</p>					
						
決算状況	事業費 (円)	予算額		決算額		執行率
		84,542,000		83,681,344		
決算状況	決算額の内訳 (円)	国庫支出金	県支出金	地方債	その他特定財源	一般財源
		2,198,107				81,483,237
活動指標	指標名			単位	実績値	目標値
	学校図書充足率			%	110.0	100.0
	学習者用端末整備校数			校	15	15

3 取り組みにおける課題

課題	学習者用端末の自動更新ポリシーの有効期限などを踏まえて、機器の更新時期や手法について検討する必要がある。
----	--

事務事業名 [業務活動名]	教材整備事業 [情報教育推進事業]	担当課 グループ	教育課 総務・施設
会計・款項目	一般・10-03-01	戦略プロジェクト	戦略政策②

1 事業概要

めざす成果	教育内容や時代の変革に応じた教材・教具設備の導入を図ることにより、良好な学校教育環境を確立することができる。
事業内容	学校で使用する教材の購入及びリース、管理を行う。教科書改訂に伴い、指導に必要な教師用教科書及び指導書等を整備する。

2 実施内容

事業実績	<p>令和2年度に国のGIGAスクール構想に基づき中学校全生徒を対象に一人一台学習者用端末の整備を行ったが、この端末を活用した学習の推進のため、学校でのルール作りなど環境を整えとともに、学校の通信回線の改善を図った。また、インターネットを利用した授業での著作物利用を可能とするため、授業目的公衆送信の補償を行った。</p>					
						
決算状況	事業費 (円)	予算額		決算額		執行率
		75,399,000		74,753,045		
決算状況	決算額の内訳 (円)	国庫支出金	県支出金	地方債	その他特定財源	一般財源
		1,210,893				73,542,152
活動指標	指標名			単位	実績値	目標値
	学校図書充足率			%	110.0	100.0
	学習者用端末整備校数			校	15	15

3 取り組みにおける課題

課題	学習者用端末の自動更新ポリシーの有効期限などを踏まえて、機器の更新時期や手法について検討する必要がある。
----	--

－ II ひとづくり分野 －

学校の管理、運営の充実

事務事業名 [業務活動名]	学校施設管理事業 [学校施設管理事業(新型コロナウイルス感染症対策)]	担当課 グループ	教育課 総務・施設
会計・款項目	一般・10-02-01、10-03-01	戦略プロジェクト	

1 事業概要

めざす成果	施設が原因となる事故をなくすため、施設及び設備を適切に維持管理し、補修改善を行うことにより、安全で快適な学校生活を送ることができる。
事業内容	小中学校施設の維持管理を行う。

2 実施内容

事業実績	新型コロナウイルス感染症対策のため、学校内の便所清掃を委託した。					
						
決算状況	事業費 (円)	予算額		決算額		執行率
		58,937,000		58,935,800		
決算状況	決算額の内訳 (円)	国庫支出金	県支出金	地方債	その他特定財源	一般財源
		56,139,000				2,796,800
活動指標	指標名			単位	実績値	目標値
	施設が原因の事故件数			件	0	0
	施設修繕実施学校数			校	15	15

3 取り組みにおける課題

課題	新型コロナウイルス感染症の影響が落ち着いてきたため、令和4年度までの事業とする。
----	--

事務事業名 [業務活動名]	学校施設耐震化事業	担当課 グループ	教育課
	[学校施設耐震補強事業]		総務・施設
会計・款項目	一般・10-02-01	戦略プロジェクト	

1 事業概要

めざす成果	教育を受ける環境が整備され、快適で安全な状態で生徒が学習活動に取り組むことができる。
事業内容	小中学校の渡り廊下の耐震化を行う。

2 実施内容

事業実績	古知野北小学校と藤里小学校の渡り廊下について、耐震補強工事を実施した。					
	藤里小学校耐震補強工事前		藤里小学校耐震補強工事後			
						
決算状況	事業費 (円)	予算額		決算額		執行率
		21,546,000		21,378,932		
	決算額の内訳 (円)	国庫支出金	県支出金	地方債	その他特定財源	一般財源
						21,378,932
活動指標	指標名			単位	実績値	目標値
	耐震補強実施学校数			校	4	4

3 取り組みにおける課題

課題	令和4年度で全ての校舎・渡り廊下の耐震補強が完了した。
----	-----------------------------

－ II ひとつり分野 －

学校の管理、運営の充実

事務事業名 [業務活動名]	学校施設耐震化事業 [学校施設耐震補強事業]	担当課 グループ	教育課 総務・施設
会計・款項目	一般・10-03-01	戦略プロジェクト	

1 事業概要

めざす成果	教育を受ける環境が整備され、快適で安全な状態で生徒が学習活動に取り組むことができる。
事業内容	小中学校の渡り廊下の耐震化を行う。

2 実施内容

事業実績	宮田中学校と北部中学校の渡り廊下について、耐震補強工事を実施した。					
	<p>宮田中学校耐震補強工事前</p> 			<p>宮田中学校耐震補強工事後</p> 		
決算状況	事業費 (円)	予算額		決算額		執行率
		22,730,000		22,698,068		99.9%
	決算額の内訳 (円)	国庫支出金	県支出金	地方債	その他特定財源	一般財源
						22,698,068
活動指標	指標名			単位	実績値	目標値
	耐震補強実施学校数			校	4	4

3 取り組みにおける課題

課題	令和4年度で全ての校舎・渡り廊下の耐震補強が完了した。
----	-----------------------------

事務事業名 [業務活動名]	新学校給食センター整備等事業 [新学校給食センター整備事業]	担当課 グループ	学校給食課 学校給食
会計・款項目	一般・10-05-02	戦略プロジェクト	戦略政策②

1 事業概要

めざす成果	食物アレルギーへの対応や衛生管理の徹底が図られ、児童・生徒が安心・安全な給食を受けることができる。
事業内容	PFI手法による公民連携の事業スキームにより、新たな学校給食センターを整備する。

2 実施内容

事業実績	新学校給食センター整備等事業にかかる各種の業務委託を行うにあたり、その業務の履行に最も適した契約の相手方を選定することができた。					
	<ul style="list-style-type: none"> ・アドバイザー業務委託 委託期間: 令和4年5月10日～令和5年3月31日 ・地質調査委託 委託期間: 令和4年6月22日～令和5年3月24日 ・測量委託 委託期間: 令和4年5月31日～令和5年3月15日 ・嘱託登記委託 委託期間: 令和4年11月2日～令和5年3月15日 					
決算状況	事業費 (円)	予算額		決算額		執行率
		407,338,000		406,633,016		99.8%
	決算額の内訳 (円)	国庫支出金	県支出金	地方債	その他特定財源	一般財源
						406,633,016
活動指標	指標名		単位	実績値	目標値	
	アドバイザー委託		式	1	1	
	地質調査及び測量等委託		式	1	1	
	土地鑑定・比準、意見書作成		式	1	1	

3 取り組みにおける課題

課題	PFI方式による新たな学校給食センターの設計・建設・運営を担う事業者の公募・選定・契約を行うにあたり、実施方針・要求水準書等の策定から協定書・契約書等の作成に至る一連の業務について、業務上必要な金融、法務及び技術面における専門的な知識が必要となる。
----	--

－ II ひとつくり分野 －

学校給食の提供

事務事業名 [業務活動名]	給食費等徴収管理事業 [口座振替データ伝送方式移行事業]	担当課 グループ	学校給食課 学校給食
会計・款項目	一般・10-05-02	戦略プロジェクト	

1 事業概要

めざす成果	学校給食費等を民間の口座振替システムを活用して処理することで、保護者等の利便性を図り、円滑な徴収に資する。
事業内容	学校給食費の徴収管理については、民間事業者等のノウハウを活用して、円滑な事業の推進を図る。

2 実施内容

事業実績	学校給食費等を民間の口座振替システムを活用して処理することで、保護者等の利便性を図り、円滑な徴収につながった。 ・学校給食費等口座振替システム改修業務委託 委託期間: 令和4年8月1日～令和5年3月31日				
	事業費 (円)	予算額 3,245,000	決算額 3,245,000		執行率 100.0%
決算状況	決算額の内訳 (円)	国庫支出金	県支出金	地方債	その他特定財源 一般財源 3,245,000
活動指標	指標名		単位	実績値	目標値
	口座振替利用率		%	97.2	96.7

3 取り組みにおける課題

課題	総合収納システムを活用することで、給食費の徴収率向上を図る必要がある。
----	-------------------------------------

事務事業名 [業務活動名]	集会所建築費補助事業 [集会所建築費補助事業]	担当課 グループ	生涯学習課 生涯学習
会計・款項目	一般・10-04-01	戦略プロジェクト	

1 事業概要

めざす成果	集会所施設が整備され、住民活動拠点として各種事業や集会等の開催が容易になる。
事業内容	江南市集会所建築費補助金交付要綱に基づき建築費の一部を補助する。

2 実施内容

事業実績	今市場区からの集会所建設の要望に対して、一般社団法人自治総合センターのコミュニティセンター助成を財源として活用し、江南市集会所建築費補助金交付要綱に基づき建築費の一部を補助した。					
	建築概要					
	施設名称	今市場区公会堂				
	建築場所	江南市今市場区秋津33番・34番				
	敷地面積	497.54㎡				
	建築構造	鉄骨2階建				
	延床面積	244.54㎡				
	主な部屋の構成	集会室、会議室、事務室など				
	着工日	令和4年5月20日				
	完成日	令和5年1月20日				
決算状況	事業費 (円)	予算額		決算額		執行率
		17,117,000		17,117,000		
	決算額の内訳 (円)	国庫支出金	県支出金	地方債	その他特定財源	一般財源
活動指標				15,000,000	2,117,000	
	指標名		単位	実績値	目標値	
	申請分建築費の補助		式	1	1	



3 取り組みにおける課題

課題	建設補助額の上限が定められていないため、他市町の補助状況を参考に、江南市集会所建築費補助金交付要綱の見直しを図っていく必要がある。
----	---

－ II ひとづくり分野 －

生涯学習活動の推進

事務事業名 [業務活動名]	新図書館維持運営事業 [新図書館開館準備事業]	担当課 グループ	生涯学習課 生涯学習
会計・款項目	一般・10-04-01	戦略プロジェクト	戦略政策②

1 事業概要

めざす成果	布袋駅東複合公共施設内に移転予定の新図書館が充実し、多くの市民に愛され、利用される施設となる。
事業内容	開館に向けて、蔵書を5万冊選定し、購入する。また、市で調達する備品を整備する。

2 実施内容

事業実績	<p>令和5年4月1日に移転した図書館の開館に向け、新図書館用図書の整備を行った。新市立図書館図書選定委員会を設置し、9回の会議により選定した一般用図書19,215冊(41,999,855円)、児童用図書9,487冊(16,199,941円)、視聴覚資料296点(2,999,756円)の購入をした。また、新図書館用の視聴覚機器(DVD視聴機、CD視聴機)、拡大読書器などを整備した。</p> <p>図書館移転に向け、定期的に指定管理者と協議・調整を行い、移転への期待感を高められるような市民への周知をしながら、開館準備を行った。</p> <p>また、古北にじいる会館2階図書・学習室を図書館分室とするため、蔵書管理等を含めた運用方法の協議・調整を行った。</p>					
	 <p><toko*toko=labo(トコトコ・ラボ)></p>		 <p><新市立図書館></p>			
決算状況	事業費 (円)	予算額		決算額		執行率
		64,305,000		64,155,549		
決算状況	決算額の内訳 (円)	国庫支出金	県支出金	地方債	その他特定財源	一般財源
					62,059,272	2,096,277
活動指標	指標名			単位	実績値	目標値
	購入図書冊数			冊	28,998	30,000

3 取り組みにおける課題

課題	蔵書管理を始め魅力的な図書館自主事業を企画し広く周知を行い、多くの方に利用していただける図書館となるよう努める必要がある。
----	---

事務事業名 [業務活動名]	スポーツプラザ整備等事業 [スポーツセンター・武道館改修事業(新型コロナウイルス感染症対策)]	担当課 グループ	スポーツ推進課 スポーツ推進
会計・款項目	一般・10-05-01	戦略プロジェクト	

1 事業概要

めざす成果	スポーツプラザが計画的に改修され、市民が安全で使いやすい施設が整備されている。
事業内容	計画的にスポーツプラザを整備・改修する。

2 実施内容

事業実績	<p>武道館のトイレが和式であり、蓋のある洋式トイレに改修することで、飛散防止の効果が見込まれた。併せて、小便器、手洗い器の自動水洗への改修も行い、衛生面の向上も図った。 また、武道館は災害時の避難所になっており、昨今の災害状況を鑑み、早急にトイレ改修工事を行った。</p>					
	<div style="display: flex; justify-content: space-around;"> <div style="border: 1px solid black; padding: 5px; width: 15%;">工事前</div> <div style="text-align: center;">    </div> </div> <div style="display: flex; justify-content: space-around; margin-top: 10px;"> <div style="border: 1px solid black; padding: 5px; width: 15%;">工事後</div> <div style="text-align: center;">    </div> </div>					
決算状況	事業費 (円)	予算額 6,930,000		決算額 6,930,000		執行率 100.0%
	決算額の内訳 (円)	国庫支出金 6,601,000	県支出金	地方債	その他特定財源	一般財源 329,000
活動指標	指標名			単位	実績値	目標値
	工事件数			件	1	1

3 取り組みにおける課題

課題	スポーツセンター及び武道館はともに避難所となっているため、平常時の施設運営だけでなく、災害時の避難所として、資機材の充実や、施設整備を図る必要がある。
----	---

－ II ひとづくり分野 －

働きながら子育てする家庭への保育・育児支援(こども政策課)

事務事業名 [業務活動名]	病児・病後児保育事業 [病児・病後児保育施設運営事業]	担当課 グループ	こども政策課 子育て政策
会計・款項目	一般・03-02-01	戦略プロジェクト	戦略政策②

1 事業概要

めざす成果	病児・病後児保育施設を整備することにより、病気等の急性期及び回復期にある児童にとって、よりよい保育環境が提供されている。
事業内容	保護者の仕事と育児の両立を支援するため、病児・病後児保育施設の運営の委託を実施する。

2 実施内容

事業実績	疾病の急性期又は回復期にあつて集団保育ができない状態であり、かつ、保護者の就労等により家庭で保育ができない児童を一時的に預かることで子育て世帯の支援を実施した。					
	利用者数及び利用日数 (単位:人・日)					
		利用者数	利用日数			
	令和4年4月	13	21			
	令和4年5月	13	15			
	令和4年6月	18	27			
	令和4年7月	20	37			
	令和4年8月	16	19			
	令和4年9月	17	28			
	令和4年10月	19	34			
	令和4年11月	19	31			
	令和4年12月	12	19			
	令和5年1月	6	19			
	令和5年2月	15	24			
令和5年3月	17	23				
合計	185	297				
決算状況	事業費 (円)	予算額		決算額		執行率
		11,952,000		8,942,000		74.8%
決算状況	決算額の内訳 (円)	国庫支出金	県支出金	地方債	その他特定財源	一般財源
		2,497,000	2,497,000		582,000	3,366,000
活動指標	指標名			単位	実績値	目標値
	病児・病後児保育施設			箇所	1	1

3 取り組みにおける課題

課題	コロナ禍により在宅勤務の保護者が増え利用者が想定を下回り、今後の利用者数の推計が困難である。
----	--

働きながら子育てする家庭への保育・育児支援(こども政策課)

事務事業名 [業務活動名]	認可保育所等整備促進事業 [認可保育所等整備促進事業]	担当課 グループ	こども政策課 子育て政策
会計・款項目	一般・03-02-01	戦略プロジェクト	戦略政策②

1 事業概要

めざす成果	必要な保育量が確保され、待機児童が減少するとともに、多様な保育サービスが提供されることにより、保護者の保育ニーズが充足されている。
事業内容	認可保育所等について、開設準備の経費に対し補助金を交付する。

2 実施内容

事業実績	民間事業者による保育の受け皿を増やし待機児童の解消を図るとともに、安心して子どもを育てることができる体制を整備するため、賃貸物件の改修に係る費用を補助し、民間保育所の設置を支援した。					
	施設概要					
	名 称	めいてつ保育ステーション布袋ぽっぽ園				
	種 別	認可保育所				
	住 所	江南市北山町西300番地 布袋駅東複合民間施設2階				
	最 寄 り 駅	名鉄布袋駅徒歩1分				
	対 象 / 定 員	0歳7か月～2歳児まで / 30名				
開 園 時 間	月曜から土曜 7:30～19:00					
決算状況	事業費 (円)	予算額		決算額		執行率
		26,758,000		26,757,427		100.0%
決算状況	決算額の内訳 (円)	国庫支出金	県支出金	地方債	その他特定財源	一般財源
		23,659,000				3,098,427
活動指標	指標名		単位	実績値	目標値	
	認可保育所		箇所	1	1	

3 取り組みにおける課題

課 題	年少人口が年々減少している一方で、乳幼児のいる世帯の共働き率は上昇しており、特に0歳から2歳までの子どものいる世帯の上昇が顕著で、また、市の保育士が慢性的に不足しているため、待機児童が発生しやすい状況となっている。
-----	---

－ II ひとづくり分野 －

子育て不安の解消

事務事業名	子育て支援センター維持運営事業	担当課 グループ	こども政策課
			子育て支援センター
会計・款項目	一般・03-02-01	主要な一般事業	

1 事業概要

めざす成果	子育て家庭に育児支援を行うことにより、子育ての喜びや楽しみを持てるようになる。
事業内容	子育て家庭に対して、育児不安等への相談や子育てサークルの育成、支援、ほほえみ広場の開催及び情報誌の発行等を行う。

2 実施内容

事業実績	<p>子育て支援センターを拠点に、育児相談や親子のふれあいを深め、地域の親子の友達作りや情報交換の場としてサロンを開設した。 初めてお母さんになった方を対象とした教室や、父親の育児参加を図る「江南のイクメン集まれ」による父子のふれあい遊び、保育園等を会場として親子のふれあいを深めるほほえみ広場を開催し、子育て家庭の支援に努めた。 また、機関紙を発行し、子育て情報の提供に努めた。 新型コロナウイルス感染症対策として、事前予約制及び利用時間を短縮して開催した。</p>																																																
	<table border="1"> <thead> <tr> <th>区分</th> <th colspan="2">相談・支援件数</th> <th colspan="2">備考</th> </tr> </thead> <tbody> <tr> <td>育児相談</td> <td colspan="2">2,225 件</td> <td colspan="2">電話・面接・訪問</td> </tr> <tr> <td>センター利用(サロン)</td> <td>(親子)</td> <td>8,751 組</td> <td colspan="2">延べ 18,886 人</td> </tr> <tr> <td>ほほえみ広場(19会場82回)</td> <td>(親子)</td> <td>424 組</td> <td colspan="2">延べ 910 人</td> </tr> <tr> <td>お母さん教室</td> <td>全</td> <td>49 回</td> <td colspan="2">10 コース</td> </tr> <tr> <td>江南のイクメン集まれ</td> <td>年</td> <td>8 回</td> <td colspan="2"></td> </tr> <tr> <td>子育て講座</td> <td>年</td> <td>4 回</td> <td colspan="2"></td> </tr> <tr> <td>子育て講演会</td> <td>年</td> <td>1 回</td> <td colspan="2"></td> </tr> <tr> <td>機関紙「ほほえみ」</td> <td>年</td> <td>4 回</td> <td colspan="2"></td> </tr> </tbody> </table>					区分	相談・支援件数		備考		育児相談	2,225 件		電話・面接・訪問		センター利用(サロン)	(親子)	8,751 組	延べ 18,886 人		ほほえみ広場(19会場82回)	(親子)	424 組	延べ 910 人		お母さん教室	全	49 回	10 コース		江南のイクメン集まれ	年	8 回			子育て講座	年	4 回			子育て講演会	年	1 回			機関紙「ほほえみ」	年	4 回	
区分	相談・支援件数		備考																																														
育児相談	2,225 件		電話・面接・訪問																																														
センター利用(サロン)	(親子)	8,751 組	延べ 18,886 人																																														
ほほえみ広場(19会場82回)	(親子)	424 組	延べ 910 人																																														
お母さん教室	全	49 回	10 コース																																														
江南のイクメン集まれ	年	8 回																																															
子育て講座	年	4 回																																															
子育て講演会	年	1 回																																															
機関紙「ほほえみ」	年	4 回																																															
決算状況	事業費 (円)	予算額		決算額		執行率																																											
		20,340,000		19,926,031			98.0%																																										
決算額の内訳 (円)	国庫支出金		県支出金		地方債	その他特定財源	一般財源																																										
	5,176,000		5,176,000				9,574,031																																										
活動指標	指標名		単位	実績値	目標値																																												
	子育て支援情報の提供回数		回	4	5																																												
	お母さん教室・イクメン講座開催回数		回	57	58																																												
	運営委託施設数		施設	1	1																																												

3 取り組みにおける課題

課題	核家族化などで社会環境が変化し、保護者の子育てに対する身体的・精神的な負担が増大している。そのため、安心して子育てができる環境づくりを支援する必要がある。
----	---

事務事業名	ファミリー・サポート・センター事業	担当課 グループ	こども政策課 子育て支援センター
会計・款項目	一般・03-02-01	主要な一般事業	

1 事業概要

めざす成果	仕事や用事等の時に、保護者に代わり子どもの世話をするための援助が受けられる。
事業内容	依頼会員の内容に基づき、援助会員を紹介する。

2 実施内容

事業実績	会員による子育ての相互援助活動を実施した。																																									
	(R5年3月31日現在) 登録会員数 (単位:人)		活動依頼内容及び件数 (単位:件)																																							
	<table border="1"> <thead> <tr> <th>会員名</th> <th>会員数</th> </tr> </thead> <tbody> <tr> <td>依頼会員</td> <td>451</td> </tr> <tr> <td>援助会員</td> <td>54</td> </tr> <tr> <td>両方会員</td> <td>42</td> </tr> <tr> <td>合計</td> <td>547</td> </tr> </tbody> </table>	会員名	会員数	依頼会員	451	援助会員	54	両方会員	42	合計	547	<table border="1"> <thead> <tr> <th>活動依頼内容</th> <th>件数</th> </tr> </thead> <tbody> <tr> <td>保育園・幼稚園の登園前の預かり及び送り</td> <td>97</td> </tr> <tr> <td>保育園・幼稚園の迎え及び帰宅後の預かり</td> <td>160</td> </tr> <tr> <td>学童保育所の迎え及び帰宅後の預かり</td> <td>2</td> </tr> <tr> <td>学童保育所の登所前の預かりと送り</td> <td>71</td> </tr> <tr> <td>保育所・学校等休み時の援助</td> <td>0</td> </tr> <tr> <td>子どもの習い事時の送り迎え</td> <td>321</td> </tr> <tr> <td>保護者等の外出の際の援助</td> <td>15</td> </tr> <tr> <td>保護者等の求職活動中の援助</td> <td>0</td> </tr> <tr> <td>保護者等の短時間・臨時的就労の場合の援助</td> <td>38</td> </tr> <tr> <td>保護者等の冠婚葬祭による外出・他の子どもの学校行事の場合の援助</td> <td>26</td> </tr> <tr> <td>保護者等の病気、その他急用の場合の援助</td> <td>40</td> </tr> <tr> <td>その他</td> <td>67</td> </tr> <tr> <td>合計</td> <td>837</td> </tr> </tbody> </table>				活動依頼内容	件数	保育園・幼稚園の登園前の預かり及び送り	97	保育園・幼稚園の迎え及び帰宅後の預かり	160	学童保育所の迎え及び帰宅後の預かり	2	学童保育所の登所前の預かりと送り	71	保育所・学校等休み時の援助	0	子どもの習い事時の送り迎え	321	保護者等の外出の際の援助	15	保護者等の求職活動中の援助	0	保護者等の短時間・臨時的就労の場合の援助	38	保護者等の冠婚葬祭による外出・他の子どもの学校行事の場合の援助	26	保護者等の病気、その他急用の場合の援助	40	その他	67	合計
会員名	会員数																																									
依頼会員	451																																									
援助会員	54																																									
両方会員	42																																									
合計	547																																									
活動依頼内容	件数																																									
保育園・幼稚園の登園前の預かり及び送り	97																																									
保育園・幼稚園の迎え及び帰宅後の預かり	160																																									
学童保育所の迎え及び帰宅後の預かり	2																																									
学童保育所の登所前の預かりと送り	71																																									
保育所・学校等休み時の援助	0																																									
子どもの習い事時の送り迎え	321																																									
保護者等の外出の際の援助	15																																									
保護者等の求職活動中の援助	0																																									
保護者等の短時間・臨時的就労の場合の援助	38																																									
保護者等の冠婚葬祭による外出・他の子どもの学校行事の場合の援助	26																																									
保護者等の病気、その他急用の場合の援助	40																																									
その他	67																																									
合計	837																																									
決算状況	事業費 (円)	予算額 1,359,000	決算額 1,347,122		執行率 99.1%																																					
	決算額の内訳 (円)	国庫支出金 455,280	県支出金 439,000	地方債	その他特定財源 一般財源 452,842																																					
活動指標	指標名		単位	実績値	目標値																																					
	ファミサポだより発行回数		回	3	3																																					

3 取り組みにおける課題

課題	利用希望に対し、援助会員数が少ないため、新規会員の確保が必要である。
----	------------------------------------

－ II ひとづくり分野 －

子育て不安の解消

事務事業名	子育て世代包括支援センター兼子ども家庭総合支援拠点運営事業	担当課 グループ	こども政策課
[業務活動名]	[子育て世代包括支援センター兼子ども家庭総合支援拠点運営事業]		こども家庭センター
会計・款項目	一般・03-02-01	戦略プロジェクト	戦略政策②

1 事業概要

めざす成果	妊娠準備期から子育て期にわたる切れ目のない包括的な子育て支援を提供する場の整備及び虐待予防を行う。
事業内容	育児に対して孤立感を感じている保護者や養育等に支援が必要な家庭に、相談の場の提供と関係機関との連携による、適切な支援を図る。

2 実施内容

事業実績	<p>子育て世代包括支援センター(基本型)は、子ども家庭総合支援拠点、要保護児童対策地域協議会、健康づくり課の母子保健型、教育・保育施設や医療機関などの関係機関と連携し、切れ目のない包括的な子育て支援を行った。 子ども家庭総合支援拠点は、要保護児童対策地域協議会とともに、児童虐待予防や早期発見などに取り組んだ。</p> <p style="text-align: center;">子育て世代包括支援センター 月別相談数一覧 (単位:件)</p> <table border="1" style="width: 100%; border-collapse: collapse;"> <thead> <tr> <th>種類 月</th> <th>養護相談</th> <th>保健相談</th> <th>障害相談</th> <th>育成相談</th> <th>その他</th> </tr> </thead> <tbody> <tr><td>4月</td><td>5</td><td>0</td><td>0</td><td>8</td><td>5</td></tr> <tr><td>5月</td><td>9</td><td>0</td><td>0</td><td>23</td><td>1</td></tr> <tr><td>6月</td><td>10</td><td>0</td><td>1</td><td>15</td><td>3</td></tr> <tr><td>7月</td><td>13</td><td>0</td><td>0</td><td>13</td><td>2</td></tr> <tr><td>8月</td><td>2</td><td>0</td><td>1</td><td>5</td><td>1</td></tr> <tr><td>9月</td><td>4</td><td>0</td><td>0</td><td>5</td><td>3</td></tr> <tr><td>10月</td><td>7</td><td>0</td><td>0</td><td>7</td><td>2</td></tr> <tr><td>11月</td><td>6</td><td>0</td><td>1</td><td>6</td><td>2</td></tr> <tr><td>12月</td><td>1</td><td>0</td><td>1</td><td>6</td><td>3</td></tr> <tr><td>1月</td><td>5</td><td>0</td><td>1</td><td>6</td><td>3</td></tr> <tr><td>2月</td><td>3</td><td>0</td><td>0</td><td>6</td><td>4</td></tr> <tr><td>3月</td><td>1</td><td>0</td><td>0</td><td>1</td><td>5</td></tr> <tr><td>計</td><td>66</td><td>0</td><td>5</td><td>101</td><td>34</td></tr> </tbody> </table>						種類 月	養護相談	保健相談	障害相談	育成相談	その他	4月	5	0	0	8	5	5月	9	0	0	23	1	6月	10	0	1	15	3	7月	13	0	0	13	2	8月	2	0	1	5	1	9月	4	0	0	5	3	10月	7	0	0	7	2	11月	6	0	1	6	2	12月	1	0	1	6	3	1月	5	0	1	6	3	2月	3	0	0	6	4	3月	1	0	0	1	5	計	66	0	5	101	34
	種類 月	養護相談	保健相談	障害相談	育成相談	その他																																																																																				
4月	5	0	0	8	5																																																																																					
5月	9	0	0	23	1																																																																																					
6月	10	0	1	15	3																																																																																					
7月	13	0	0	13	2																																																																																					
8月	2	0	1	5	1																																																																																					
9月	4	0	0	5	3																																																																																					
10月	7	0	0	7	2																																																																																					
11月	6	0	1	6	2																																																																																					
12月	1	0	1	6	3																																																																																					
1月	5	0	1	6	3																																																																																					
2月	3	0	0	6	4																																																																																					
3月	1	0	0	1	5																																																																																					
計	66	0	5	101	34																																																																																					
決算状況	事業費 (円)	予算額 5,583,000	決算額 5,495,036		執行率 98.4%																																																																																					
	決算額の内訳 (円)	国庫支出金 2,534,500	県支出金 81,000	地方債	その他特定財源 一般財源 2,879,536																																																																																					
活動指標	指標名		単位	実績値	目標値																																																																																					
	子育て世代包括支援センター関係者会議数		回	12	12																																																																																					

3 取り組みにおける課題

課題	地域の子育て支援事業やイベント等の円滑利用に対し、積極的な取り組みや周知を実施する必要がある。
----	---

事務事業名	低所得の子育て世帯に対する子育て世帯生活支援特別給付金支給事業	担当課 グループ	こども政策課
[業務活動名]	[低所得の子育て世帯に対する子育て世帯生活支援特別給付金支給事業]		児童家庭
会計・款項目	一般・03-02-01	戦略プロジェクト	

1 事業概要

めざす成果	新型コロナウイルス感染症の影響による子育て負担の増加や収入の減少に対する支援が行われている。
事業内容	支給対象者に特別給付金を支給する。

2 実施内容

事業実績	対象児童1,797名に対し、143,880,000円の生活支援特別給付金を支給した。					
	対象児童者及び支給実績一覧					
	ひとり親世帯分(国)		ひとり親世帯分(単市)			
	項目	対象児童数(人)	支給額(円)	項目	対象児童数(人)	支給額(円)
対象 令和4年4月分 積極支給 児童扶養手当受給者	980	49,075,000	対象 令和4年4月分 積極支給 児童扶養手当受給者	980	29,445,000	
令和4年4月分 公的年金受給者による 児童扶養手当受給者	10	500,000	令和4年4月分 公的年金受給者による 児童扶養手当受給者	10	300,000	
児童扶養手当受給者(家計急変者)	19	950,000	児童扶養手当受給者(家計急変者)	19	570,000	
計	1,009	50,525,000	計	1,009	30,315,000	
ひとり親世帯以外分の低所得の子育て世帯分(国)		ひとり親世帯以外分の低所得の子育て世帯分(単市分)				
項目	対象児童数(人)	支給額(円)	項目	対象児童数(人)	支給額(円)	
対象 積極支給 児童手当、特別児童扶養手当受給者(非課税者)	639	31,950,000	対象 積極支給 児童手当、特別児童扶養手当受給者(非課税者)	639	19,170,000	
非課税世帯 (公務員世帯又は高校生のみ世帯)	36	1,800,000	非課税世帯 (公務員世帯又は高校生のみ世帯)	36	1,080,000	
家計急変世帯	113	5,650,000	家計急変世帯	113	3,390,000	
計	788	39,400,000	計	788	23,640,000	
※ひとり親世帯分 令和4年4月分積極支給について、受給者1人(対象児童2人)分16万円が返納となった。 3月時点では4万円の返納となっており、計12万円分が金額に含まれているため、対象児童数に対しての金額に差異が生じている。						
決算状況	事業費(円)	予算額	決算額		執行率	
		228,111,000	204,852,461		89.8%	
活動指標	特別給付金に関する広報	国庫支出金	県支出金	地方債	その他特定財源	一般財源
		114,036,000				90,816,461
	指標名	単位	実績値	目標値		
	特別給付金に関する広報	回	2	1		

3 取り組みにおける課題

課題	新型コロナウイルス感染症の影響を受けている子育て世帯を支援する観点から、臨時で特別の給付金を支給するものであったが、今回の事務のノウハウや課題等をまとめ、今後の同様の給付金事業に活かしていく必要がある。
----	---

－ II ひとづくり分野 －

子育てに困っている家庭への経済支援等

事務事業名 [業務活動名]	子育て世帯等臨時特別支援事業 [子育て世帯への臨時特別給付金支給事業]	担当課 グループ	こども政策課 児童家庭
会計・款項目	一般・03-02-01	戦略プロジェクト	

1 事業概要

めざす成果	新型コロナウイルス感染症の影響を受けている子育て世帯の生活が支援されている。
事業内容	児童手当を受給する世帯等に対し、臨時特別給付金(一時金)を支給する。

2 実施内容

事業実績	国制度分として38名に対し、対象児童39名分3,900,000円の臨時特別給付金を支給した。 また、単市分として、国制度対象外となった8名分に対し、対象児童9名分900,000円を支給した。																									
	子育て世帯への臨時特別給付金(国)																									
	月別支給一覧表																									
	<table border="1"> <thead> <tr> <th>種類 月</th> <th>受給者 (人)</th> <th>対象児童数 (人)</th> <th colspan="2">支給額 (円)</th> </tr> </thead> <tbody> <tr> <td>4月</td> <td>36</td> <td>37</td> <td colspan="2">3,700,000</td> </tr> <tr> <td>5月</td> <td>2</td> <td>2</td> <td colspan="2">200,000</td> </tr> <tr> <td>計</td> <td>38</td> <td>39</td> <td colspan="2">3,900,000</td> </tr> </tbody> </table>					種類 月	受給者 (人)	対象児童数 (人)	支給額 (円)		4月	36	37	3,700,000		5月	2	2	200,000		計	38	39	3,900,000		
種類 月	受給者 (人)	対象児童数 (人)	支給額 (円)																							
4月	36	37	3,700,000																							
5月	2	2	200,000																							
計	38	39	3,900,000																							
決算状況	子育て世帯への臨時特別給付金(単市)																									
	月別支給一覧表																									
	<table border="1"> <thead> <tr> <th>種類 月</th> <th>受給者 (人)</th> <th>対象児童数 (人)</th> <th colspan="2">支給額 (円)</th> </tr> </thead> <tbody> <tr> <td>4月</td> <td>5</td> <td>6</td> <td colspan="2">600,000</td> </tr> <tr> <td>5月</td> <td>3</td> <td>3</td> <td colspan="2">300,000</td> </tr> <tr> <td>計</td> <td>8</td> <td>9</td> <td colspan="2">900,000</td> </tr> </tbody> </table>					種類 月	受給者 (人)	対象児童数 (人)	支給額 (円)		4月	5	6	600,000		5月	3	3	300,000		計	8	9	900,000		
	種類 月	受給者 (人)	対象児童数 (人)	支給額 (円)																						
4月	5	6	600,000																							
5月	3	3	300,000																							
計	8	9	900,000																							
<table border="1"> <thead> <tr> <th rowspan="2">事業費 (円)</th> <th colspan="2">予算額</th> <th colspan="2">決算額</th> <th rowspan="2">執行率</th> </tr> <tr> <th colspan="2">19,677,045</th> <th colspan="2">4,832,356</th> <th>24.6%</th> </tr> </thead> <tbody> <tr> <th rowspan="2">決算額の内訳 (円)</th> <th>国庫支出金</th> <th>県支出金</th> <th>地方債</th> <th>その他特定財源</th> <th>一般財源</th> </tr> <tr> <td>4,131,576</td> <td></td> <td></td> <td></td> <td>700,780</td> </tr> </tbody> </table>					事業費 (円)	予算額		決算額		執行率	19,677,045		4,832,356		24.6%	決算額の内訳 (円)	国庫支出金	県支出金	地方債	その他特定財源	一般財源	4,131,576				700,780
事業費 (円)	予算額		決算額			執行率																				
	19,677,045		4,832,356		24.6%																					
決算額の内訳 (円)	国庫支出金	県支出金	地方債	その他特定財源	一般財源																					
	4,131,576				700,780																					
活動指標	指標名		単位	実績値	目標値																					
	受給者への振込漏れ件数		件	0	0																					

3 取り組みにおける課題

課題	新型コロナウイルス感染症の影響を受けている子育て世帯を支援する観点から、臨時で特別の給付金を支給するものであったが、今回の事務のノウハウや課題等をまとめ、今後の同様の給付金事業に活かしていく必要がある。
----	---

事務事業名 [業務活動名]	子育て世帯臨時特別給付金支給事業 [子育て世帯臨時特別給付金支給事業]	担当課 グループ	こども政策課 児童家庭
会計・款項目	一般・03-02-01	戦略プロジェクト	

1 事業概要

めざす成果	新型コロナウイルス感染症が長期化する中で、食費等の物価高騰の影響を受けている子育て世帯の生活が支援されている。
事業内容	児童手当を受給する世帯等に対し、臨時特別給付金(一時金)を支給する。

2 実施内容

事業実績	対象児童11,417名に対し、114,170,000円の子育て世帯臨時特別給付金を支給した。				
	子育て世帯臨時特別給付金支給事業(県) 月別支給一覧表				
	種類	受給者 (人)	対象児童数 (人)	支給額 (円)	
	12月	6,376	10,412	104,120,000	
	1月	450	792	7,920,000	
	2月	124	213	2,130,000	
	計	6,950	11,417	114,170,000	
決算状況	事業費 (円)	予算額 137,587,000	決算額 119,782,235		執行率 87.1%
	決算額の内訳 (円)	国庫支出金	県支出金 119,782,235	地方債	その他特定財源 一般財源
活動指標	指標名		単位	実績値	目標値
	子育て世帯臨時特別給付金の広報回数		回	1	1

3 取り組みにおける課題

課題	新型コロナウイルス感染症が長期化する中で、食費等の物価高騰の影響を受けている子育て世帯を支援する観点から、臨時で特別給付金を支給するものであったが、今回の事務のノウハウや課題等をまとめ、今後の同様の給付金事業に活かしていく必要がある。
----	---

－ ひとつくり分野 －

遊びを通じた楽しく豊かな子育ての実現

事務事業名	児童館活動事業	担当課 グループ	こども政策課
			児童館
会計・款項目	一般・03-02-01	主要な一般事業	

1 事業概要

めざす成果	児童が各行事への参加や施設の利用等によって、多くの友達との交流を通し、遊びの楽しさを自覚でき、子ども同士の仲間づくりができる。
事業内容	各児童館等での行事や、各種教室の開催、卓球大会など合同大会の開催や、図書・おもちゃ等の貸し出しを行ったり、児童館まつりを開催する。

2 実施内容

事業実績	コロナ禍において、市内児童館及び草井地区学習等供用施設、古知野北学童保育所内において、室内では3密にならないよう人数制限や換気、施設消毒を行い、来館者にはマスクや手指消毒をもらった上で、親と子の遊びの広場事業や各種創作教室を開催し、親子のふれあいや児童間の交流の機会を設けた。					
	令和4年度の児童館利用状況 (単位：人)					
	施設名		開館日数	年間延べ利用者数	1日平均	
	交通児童遊園		358日	10,389	29.0	
古知野児童館		12,795		35.7		
藤ヶ丘児童館		7,338		20.5		
計			30,522	85.2		
施設名		活動日数	年間延べ利用者数	1日平均		
草井地区学習等供用施設		61日	609	10.0		
古知野北学童保育所内		48日	212	4.4		
計			821	14.4		
決算状況	事業費(円)	予算額	決算額		執行率	
		18,383,000	15,409,033		83.8%	
決算状況	決算額の内訳(円)	国庫支出金	県支出金	地方債	その他特定財源 29,000	一般財源
						15,380,033
活動指標	指標名		単位	実績値	目標値	
	児童館等行事の開催件数		件	484	360	

3 取り組みにおける課題

課題	コロナ禍により、人数制限や行事縮小などを行ったことで、利用者の児童館離れが想定される。引き続き各種感染症対策を施しながら、子どもたちや、その保護者が参加しやすい児童館の活動行事を検討し、そのPRを行っていく必要がある。
----	---

事務事業名	放課後子ども総合プラン事業(放課後児童健全育成)	担当課 グループ	こども政策課
[業務活動名]	[放課後子ども総合プラン事業(放課後児童健全育成)]		児童館
会計・款項目	一般・10-01-03	戦略プロジェクト	戦略政策②

1 事業概要

めざす成果	児童に対して児童館等を利用して適切な遊び及び生活の場を与えることにより、安心・安全な居場所が確保されている。
事業内容	授業終了後、土曜日及び長期学校休業日に就労等で保護者のいない児童に対し、適切な遊び及び生活の場を与え、児童の健全な育成を図る。

2 実施内容

事業実績	市内小学校区において、就労等により保護者が昼間家にいない小学6年生までの児童を対象として、授業終了後や長期学校休業日等に放課後児童支援員の活動支援のもと、学童保育を実施し、適切な遊びや生活の場を提供した。					
	令和4年度学童保育利用状況 (単位：人、日)					
		施設名	登録定員	平均出席者数(平日)	年間開所(室)日数(土曜日含む)	
		布袋学童保育所	140	94.8	293	
		古知野東小学校学童室	120	70.5	293	
		藤里学童保育所	62	18.5	293	
		宮田小学校学童室	80	52.2	293	
		草井地区学習等供用施設	62	27.7	293	
		古知野北学童保育所	120	60.6	293	
		古知野西学童保育所	70	27.8	293	
		古知野南学童保育所	168	80.4	293	
		門弟山小学校学童室	80	46.9	293	
		布袋北学童保育所	88	56.5	293	
	合計	990	535.9	2,930		
決算状況	事業費(円)	予算額		決算額		執行率
		122,960,000		104,740,443		
決算状況	決算額の内訳(円)	国庫支出金	県支出金	地方債	その他特定財源	一般財源
		23,405,000	18,559,000		42,917,000	19,859,443
活動指標	指標名		単位	実績値	目標値	
	受け入れ学年		年生	6	6	
	年間開所(室)日数		日	293	293	

3 取り組みにおける課題

課題	共働き世帯の増加などにより、学童保育への関心が高まっており待機児童も増加していることから、受け入れ可能な施設の確保とともに、放課後児童支援員の確保が必要である。
----	--

－ II ひとつくり分野 －

遊びを通じた楽しく豊かな子育ての実現

事務事業名	放課後子ども総合プラン事業(放課後子ども教室)	担当課 グループ	こども政策課
[業務活動名]	[放課後子ども総合プラン事業(放課後子ども教室)]		子育て政策
会計・款項目	一般・10-01-03	戦略プロジェクト	戦略政策②

1 事業概要

めざす成果	放課後の子どもたちの安全で健やかな居場所が確保され、文化活動や地域住民との交流活動が進んでいる。
事業内容	次代を担う人材を育成するため、全ての児童が放課後等を安全・安心に過ごし、多様な体験活動を行うことができるよう、学童保育との一体型を中心とした放課後子ども教室の計画的な整備等を進める。

2 実施内容

事業実績	令和4年6月に古知野北小学校において放課後子ども教室を開室し、全小学校区での開設となった。					
	令和4年度放課後子ども教室開室状況 (単位:人、日)					
	学校名	登録定員	平均出席者数	年間開室日数		
	古知野東小学校	91	47.0	131		
	古知野西小学校	47	28.2	130		
	古知野南小学校	50	29.4	130		
	古知野北小学校	40	24.1	111		
	布袋小学校	47	19.0	131		
	布袋北小学校	40	22.4	131		
	宮田小学校	92	58.5	132		
	草井小学校	43	26.7	131		
	藤里小学校	56	9.5	130		
	門弟山小学校	35	20.8	133		
合計	541	285.5	1,290			
決算状況	事業費(円)	予算額	決算額		執行率	
		24,963,000	21,797,735		87.3%	
決算状況	決算額の内訳(円)	国庫支出金	県支出金	地方債	その他特定財源	一般財源
		12,154,000				9,643,735
活動指標	指標名		単位	実績値	目標値	
	放課後子ども教室開室日数		日	136	136	

3 取り組みにおける課題

課題	コロナ禍により、放課後児童健全育成事業と一体的に連携して行う共通プログラムを実施することができなかった。
----	--

事務事業名	保育園保育等事業	担当課 グループ	保育課
			保育管理
会計・款項目	一般・03-02-02	主要な一般事業	

1 事業概要

めざす成果	家庭の保護者にかわって保育を行うことにより、保護者の就労、病気時などの場合において子育ての負担軽減となる。
事業内容	通常保育を行うとともに、一時保育、障害児保育、乳幼児保育を行い、給食の提供、通常保育時間の前後の延長保育を実施する。

2 実施内容

事業実績	公立保育園18園を良好に運営するため、保育運営方針の決定を行うとともに、2,003人の入園希望者に対して入園決定、保育料の決定・徴収を行った。 一時保育を2園で、特別支援保育を11園で、0歳児保育(7カ月目から)を10園で実施した。							
	保育所(令和5年3月1日現在)							
	区分	5歳児	4歳児	3歳児	1・2歳児	0歳児	計	うち特別支援
	保育の実施人員	401	417	381	497	36	1,732	133
	一時保育実施園: 宮田東・中央 特別支援保育実施園: 草井・宮田・藤里・古知野北・あずま・門弟山・中央・古知野南・古知野西・布袋北・布袋西 0歳児保育実施園: 草井・宮田東・宮田・古知野中・中央・古知野西・布袋北・布袋西・布袋・布袋東							
決算状況	事業費 (円)	予算額		決算額		執行率		
		657,353,000		599,261,620		91.2%		
	決算額の内訳 (円)	国庫支出金	県支出金	地方債	その他特定財源	一般財源		
		4,697,000	11,762,000		88,651,792	494,150,828		
活動指標	指標名			単位	実績値	目標値		
	保育実施日数			日	293	293		

3 取り組みにおける課題

課題	核家族化や女性の社会進出により、低年齢児の保育ニーズが増加していることから、年度途中で3歳未満児の待機児童が発生している。
----	---

