

令和4年度江南市当初予算説明資料

令和4年度各会計別当初予算一覧表

(単位：千円、%)

会計名		本年度	前年度	比較	増減率
一般会計		32,070,781	29,883,104	2,187,677	7.3
特別会計	国民健康保険	9,331,449	8,918,877	412,572	4.6
	土地区画整理事業	194,406	83,164	111,242	133.8
	介護保険	8,102,783	7,765,146	337,637	4.3
	後期高齢者医療	1,538,736	1,592,196	△ 53,460	△ 3.4
	小計	19,167,374	18,359,383	807,991	4.4
水道事業会計		2,611,830	2,360,520	251,310	10.6
下水道事業会計		2,483,766	2,392,741	91,025	3.8
合計		56,333,751	52,995,748	3,338,003	6.3

令和4年度一般会計当初予算款別一覧表

歳 入

(単位：千円、%)

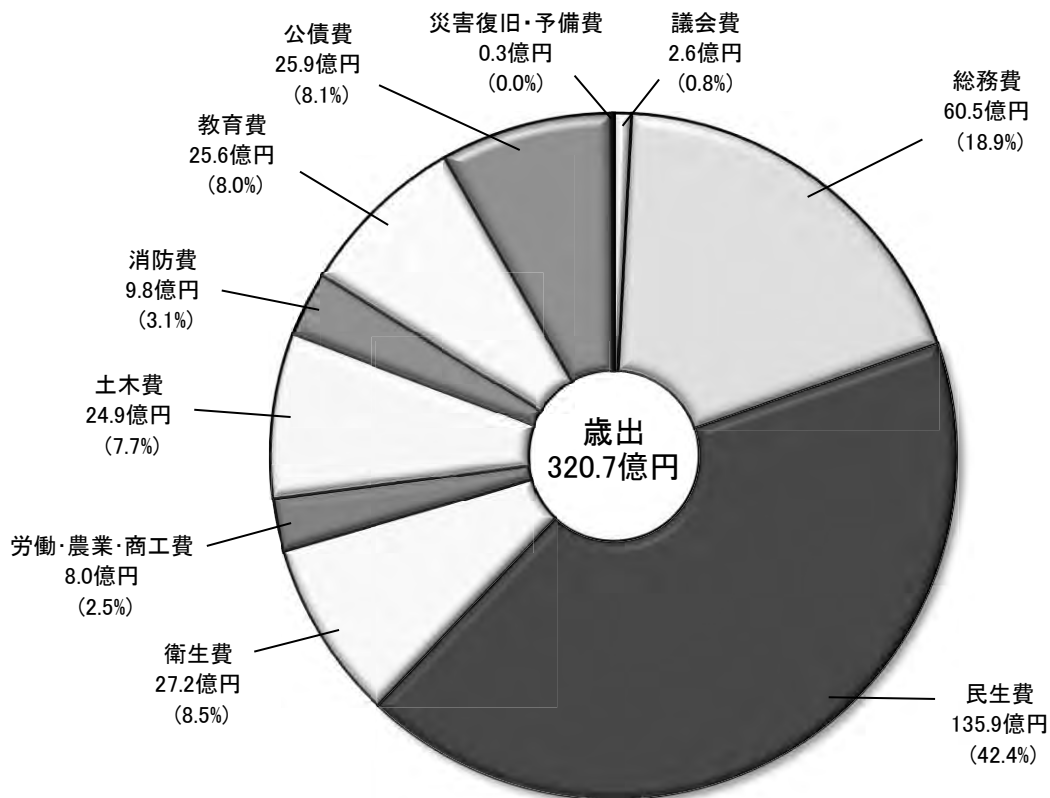
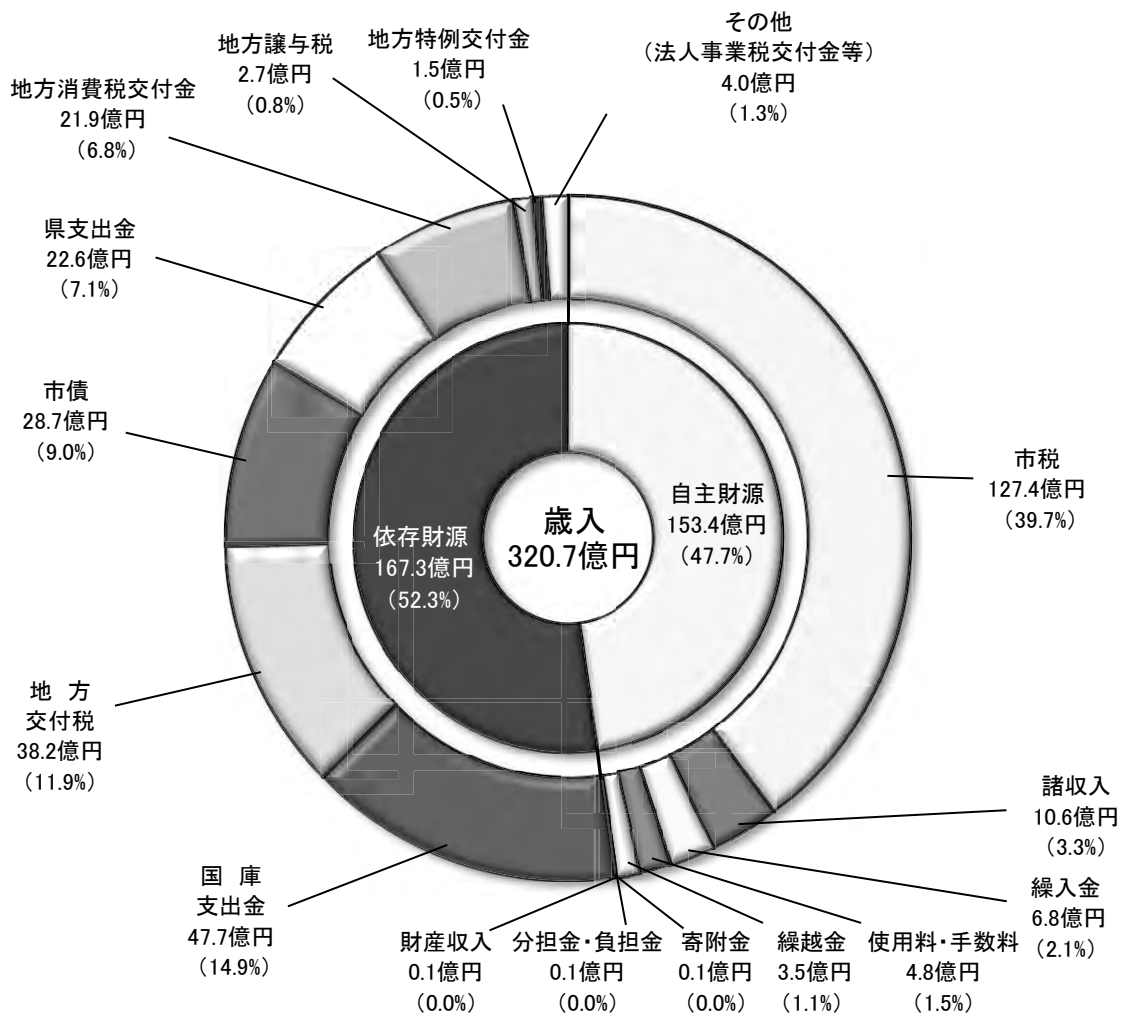
科 目	本年度		前年度		比 較	
	当初予算額	構成比	当初予算額	構成比	増減額	増減率
1 市 税	12,736,592	39.7	12,352,853	41.3	383,739	3.1
2 地 方 譲 与 税	270,694	0.8	239,208	0.8	31,486	13.2
3 利 子 割 交 付 金	6,000	0.0	10,000	0.0	△ 4,000	△ 40.0
4 配 当 割 交 付 金	86,000	0.3	74,000	0.3	12,000	16.2
5 株 式 等 譲 渡 所 得 割 交 付 金	63,000	0.2	56,000	0.2	7,000	12.5
6 法 人 事 業 税 交 付 金	145,000	0.5	69,000	0.2	76,000	110.1
7 地 方 消 費 税 交 付 金	2,188,000	6.8	2,033,000	6.8	155,000	7.6
8 自 動 車 取 得 税 交 付 金	1	0.0	1	0.0	0	0.0
9 環 境 性 能 割 交 付 金	83,000	0.3	67,000	0.2	16,000	23.9
10 地 方 特 例 交 付 金	148,000	0.5	249,000	0.8	△ 101,000	△ 40.6
11 地 方 交 付 税	3,825,000	11.9	3,308,000	11.1	517,000	15.6
12 交 通 安 全 対 策 特 別 交 付 金	14,000	0.0	14,000	0.1	0	0.0
13 分 担 金 及 び 負 担 金	10,964	0.0	11,176	0.0	△ 212	△ 1.9
14 使 用 料 及 び 手 数 料	477,462	1.5	479,761	1.7	△ 2,299	△ 0.5
15 国 庫 支 出 金	4,768,620	14.9	4,250,979	14.2	517,641	12.2
16 県 支 出 金	2,259,998	7.1	2,125,752	7.1	134,246	6.3
17 財 産 収 入	8,242	0.0	7,634	0.0	608	8.0
18 寄 附 金	14,784	0.0	14,784	0.0	0	0.0
19 繰 入 金	680,897	2.1	132,949	0.5	547,948	412.1
20 繰 越 金	350,000	1.1	81,458	0.3	268,542	329.7
21 諸 収 入	1,057,727	3.3	1,026,849	3.4	30,878	3.0
22 市 債	2,876,800	9.0	3,279,700	11.0	△ 402,900	△ 12.3
合 計	32,070,781	100.0	29,883,104	100.0	2,187,677	7.3

歳 出

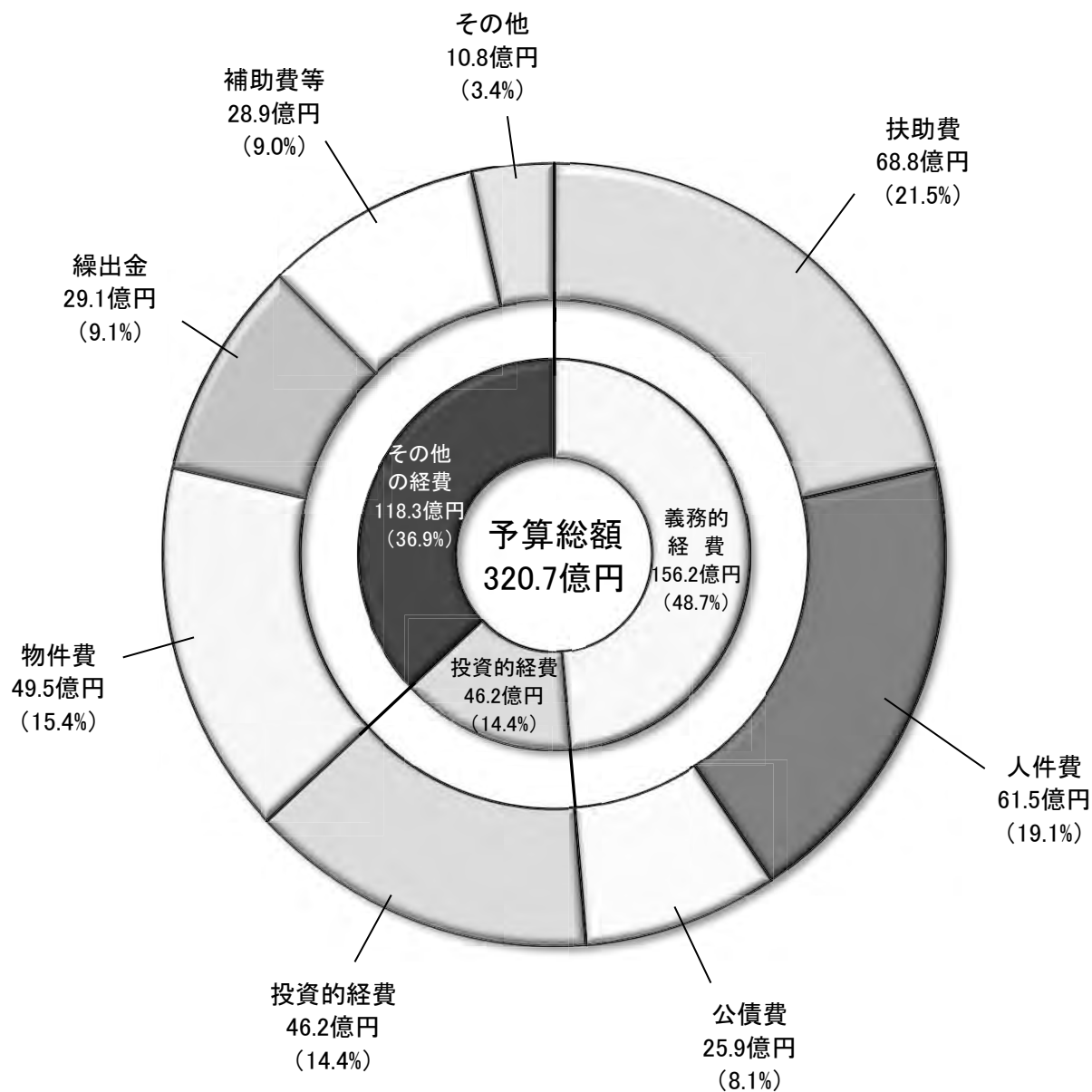
(単位：千円、%)

科 目	本年度		前年度		比 較	
	当初予算額	構成比	当初予算額	構成比	増減額	増減率
1 議 会 費	262,879	0.8	261,730	0.9	1,149	0.4
2 総 務 費	6,049,629	18.9	3,643,121	12.2	2,406,508	66.1
3 民 生 費	13,588,964	42.4	13,289,052	44.5	299,912	2.3
4 衛 生 費	2,719,860	8.5	2,664,283	8.9	55,577	2.1
5 労 働 費	118,588	0.4	117,943	0.4	645	0.5
6 農 林 水 産 業 費	235,913	0.7	237,917	0.8	△ 2,004	△ 0.8
7 商 工 費	443,308	1.4	400,671	1.3	42,637	10.6
8 土 木 費	2,489,401	7.7	2,986,579	10.0	△ 497,178	△ 16.6
9 消 防 費	984,309	3.1	1,092,884	3.6	△ 108,575	△ 9.9
10 教 育 費	2,560,860	8.0	2,713,084	9.1	△ 152,224	△ 5.6
11 災 害 復 旧 費	20,000	0.0	20,000	0.1	0	0.0
12 公 債 費	2,592,070	8.1	2,450,840	8.2	141,230	5.8
13 予 備 費	5,000	0.0	5,000	0.0	0	0.0
合 計	32,070,781	100.0	29,883,104	100.0	2,187,677	7.3

令和4年度一般会計当初予算款別グラフ



令和4年度一般会計当初予算性質別グラフ



令和4年度一般会計当初予算一般財源調

項目 (予算書対照頁)	金額 (単位：千円)	備考 (単位：円)
1 市 税	12,736,592	
市民税 (個人) P 20	5,591,353	
現年課税分	5,549,323	均等割 179,069,000 180,586千円 × 99.16 /100 3,500円 × 51,596人 (復興財源確保のための税制措置(500円/人)による引き上げ分含む) 所得割 5,370,254,000 5,415,747千円 × 99.16 /100 (一般所得) 88,242,917千円 × 6.0 /100 (分離所得) 3,481,955千円 × 3.48 /100 175,054千円 × 24.01 /100
滞納繰越分	42,030	
市民税 (法人) P 20	444,208	
現年課税分	442,641	均等割 207,785,000 209,250千円 × 99.30 /100 50千円 × 1,486社 120千円 × 14社 130千円 × 281社 150千円 × 24社 160千円 × 71社 400千円 × 4社 410千円 × 98社 1,750千円 × 4社 3,000千円 × 11社 法人税割 234,856,000 236,512千円 × 99.30 /100 2,563,689千円 × 8.4 /100 352,715千円 × 6.0 /100 6,575千円 × 23.84 /100
滞納繰越分	1,567	
固定資産税 P 20	5,277,635	
現年課税分	5,230,713	土地 2,196,822,000 2,217,221千円 × 99.08 /100 158,372,929千円 × 1.4 /100 家屋 2,485,936,000 2,509,019千円 × 99.08 /100 179,215,643千円 × 1.4 /100 償却資産 547,955,000 553,043千円 × 99.08 /100 39,503,072千円 × 1.4 /100 253,362千円 × 18.52 /100
滞納繰越分	46,922	
交付金 P 20	41,096	2,935,492千円 × 1.4 /100
軽自動車税 (環境性能割) P 20	12,749	
軽自動車税 (種別割) P 20	236,082	
現年課税分	233,771	236,372千円 × 98.90 /100 2,000円 × 1,917台 2,400円 × 986台 3,000円 × 56台 3,600円 × 933台 3,700円 × 52台 3,800円 × 53台 4,000円 × 831台 4,500円 × 80台 5,000円 × 1,222台 5,900円 × 271台 6,000円 × 2,387台 7,200円 × 7,282台 10,800円 × 9,383台 12,900円 × 3,620台
滞納繰越分	2,311	10,148千円 × 22.78 /100
市たばこ税 P 20	515,198	78,632,174本 × 6,552円/千本
都市計画税 P 20	618,271	
現年課税分	612,652	土地 337,118,000 340,283千円 × 99.07 /100 113,427,667千円 × 0.3 /100 家屋 275,534,000 278,121千円 × 99.07 /100 92,707,000千円 × 0.3 /100 39,880千円 × 14.09 /100
滞納繰越分	5,619	

内

訳

項 目 (予算書対照頁)	金額 (単位：千円)	備 考 (単位：円)
2 地方譲与税 P 22	270,694	地方揮発油譲与税 62,000,000 自動車重量譲与税 198,000,000 森林環境譲与税 10,694,000
3 利子割交付金 P 22	6,000	
4 配当割交付金 P 22	86,000	
5 株式等譲渡所得割交付金 P 22	63,000	
6 法人事業税交付金 P 24	145,000	
7 地方消費税交付金 P 24	2,188,000	地方消費税交付金 (一般財源) 883,000,000 地方消費税交付金 (社会保障財源) 1,305,000,000
8 自動車取得税交付金 P 24	1	
9 環境性能割交付金 P 24	83,000	
10 地方特例交付金 P 24	148,000	
11 地方交付税 P 26	3,825,000	普通交付税 3,489,000,000 特別交付税 336,000,000
12 交通安全対策特別交付金 P 26	14,000	
14 使用料及び手数料 P 26～P 34	10,415	目的外使用料
16 県支出金 P 56	1,749	市町村事務移譲交付金
17 財産収入 P 60	3	不動産売払収入 2,000 物品売払収入 1,000
19 繰入金 P 60	292,048	財政調整基金繰入金 292,048,000
20 繰越金 P 60	350,000	
21 諸収入 P 62	4,027	市預金利子 17,000 有価証券償還差益 1,000 滞納処分費 216,000 小規模企業等振興資金融資助成金返還金等 2,243,000 障害児通所給付費不当利得返還金 540,000 市勢要覧売捌収入 1,000 PRグッズ売捌収入 5,000 第6次江南市総合計画売捌収入 1,000 愛知県市長会負担金返還金 930,000 古新聞古雑誌等売却代 66,000 江南市史等売捌収入 7,000
22 市債 P 70	842,000	臨時財政対策債
合 計	21,065,529	

公債費の状況

一般会計

科目別

(単位：円)

科目名称	令和3年度末 現在高見込額	令和4年度償還見込額			令和4年度 起債見込額	令和4年度末 現在高見込額
		元金	利子	計		
総務	1,156,494,314	90,876,164	4,010,281	94,886,445	1,780,300,000	2,845,918,150
民生	226,033,819	11,100,187	343,604	11,443,791	18,700,000	233,633,632
衛生	11,747,241	2,341,184	306,782	2,647,966		9,406,057
農林水産業	391,147,526	31,158,776	1,426,245	32,585,021	48,600,000	408,588,750
土木	2,986,354,511	416,732,175	11,685,055	428,417,230	187,200,000	2,756,822,336
消防	230,354,602	64,091,938	630,029	64,721,967		166,262,664
教育	4,269,397,725	441,032,637	13,174,056	454,206,693		3,828,365,088
減収補てん債	74,300,000		44,580	44,580		74,300,000
減税補てん債	132,474,069	47,088,161	221,351	47,309,512		85,385,908
臨時財政対策債	16,221,086,756	1,428,716,237	25,794,360	1,454,510,597	842,000,000	15,634,370,519
計	25,699,390,563	2,533,137,459	57,636,343	2,590,773,802	2,876,800,000	26,043,053,104

借入先別

借入先名称	令和3年度末 現在高見込額	令和4年度償還見込額			令和4年度 起債見込額	令和4年度末 現在高見込額
		元金	利子	計		
財政融資資金	17,200,644,755	1,525,507,176	35,021,206	1,560,528,382	1,692,900,000	17,368,037,579
簡保資金	146,600,117	50,707,466	760,236	51,467,702		95,892,651
郵貯資金	437,184,887	148,658,418	989,938	149,648,356		288,526,469
公営企業金融公庫	24,833,495	21,015,556	353,712	21,369,268		3,817,939
地方公共団体金融機構	2,207,944,328	241,427,023	6,218,572	247,645,595	1,169,100,000	3,135,617,305
市中銀行	4,730,264,000	450,398,034	13,381,453	463,779,487	11,300,000	4,291,165,966
愛知県市町村職員共済組合	184,700,000		185,086	185,086		184,700,000
共済組合連合会						
全国市有物件災害共済会	37,456,000	10,386,000	26,448	10,412,448		27,070,000
愛知県市町村振興協会	713,376,000	71,048,000	475,037	71,523,037		642,328,000
愛知県	16,386,981	13,989,786	224,655	14,214,441	3,500,000	5,897,195
計	25,699,390,563	2,533,137,459	57,636,343	2,590,773,802	2,876,800,000	26,043,053,104

利率別

区 分	令和3年度末 現在高見込額	令和4年度償還見込額			令和4年度 起債見込額	令和4年度末 現在高見込額
		元金	利子	計		
0.5%以下	21,700,136,215	2,063,923,263	30,577,075	2,094,500,338	2,865,500,000	22,501,712,952
0.5%超 1.0%以下	3,318,448,315	242,930,828	17,317,545	260,248,373	11,300,000	3,086,817,487
1.0%超 1.5%以下	367,401,788	138,786,741	4,279,960	143,066,701		228,615,047
1.5%超 2.0%以下	277,080,219	80,397,716	4,647,582	85,045,298		196,682,503
2.0%超 2.5%以下	30,194,349	5,467,888	619,288	6,087,176		24,726,461
2.5%超 3.0%以下	2,901,667	548,517	77,433	625,950		2,353,150
3.0%超 3.5%以下	1,681,697	590,572	51,210	641,782		1,091,125
3.5%超 4.0%以下						
4.0%超 4.5%以下						
4.5%超 5.0%以下	1,546,313	491,934	66,250	558,184		1,054,379
5.0%超						
計	25,699,390,563	2,533,137,459	57,636,343	2,590,773,802	2,876,800,000	26,043,053,104

地方債残高増減見込額

343,662,541円

(単位：円)

起債見込額	2,876,800,000	—	元金償還見込額	2,533,137,459
-------	---------------	---	---------	---------------

公債費の状況

水道事業会計

科目別

(単位：円)

科目名称	令和3年度末 現在高見込額	令和4年度償還見込額			令和4年度 起債見込額	令和4年度末 現在高見込額
		元金	利子	計		
上水道事業	1,557,017,624	109,772,511	20,172,976	129,945,487	150,000,000	1,597,245,113
計	1,557,017,624	109,772,511	20,172,976	129,945,487	150,000,000	1,597,245,113

借入先別

借入先名称	令和3年度末 現在高見込額	令和4年度償還見込額			令和4年度 起債見込額	令和4年度末 現在高見込額
		元金	利子	計		
財政融資資金	1,244,238,000	59,364,615	14,039,460	73,404,075	150,000,000	1,334,873,385
地方公共団体金融機構	312,779,624	50,407,896	6,133,516	56,541,412		262,371,728
計	1,557,017,624	109,772,511	20,172,976	129,945,487	150,000,000	1,597,245,113

利率別

区 分	令和3年度末 現在高見込額	令和4年度償還見込額			令和4年度 起債見込額	令和4年度末 現在高見込額
		元金	利子	計		
0.5%以下	156,500,000		1,982,500	1,982,500		156,500,000
0.5%超 1.0%以下	593,500,000		1,846,273	1,846,273	150,000,000	743,500,000
1.0%超 1.5%以下	72,701,759	11,400,290	845,808	12,246,098		61,301,469
1.5%超 2.0%以下	235,671,563	29,506,949	4,240,491	33,747,440		206,164,614
2.0%超 2.5%以下	409,163,788	40,385,039	8,473,503	48,858,542		368,778,749
2.5%超 3.0%以下	44,270,351	10,253,372	1,180,106	11,433,478		34,016,979
3.0%超 3.5%以下	23,239,287	7,095,519	706,233	7,801,752		16,143,768
3.5%超 4.0%以下						
4.0%超 4.5%以下						
4.5%超 5.0%以下	21,970,876	11,131,342	898,062	12,029,404		10,839,534
5.0%超						
計	1,557,017,624	109,772,511	20,172,976	129,945,487	150,000,000	1,597,245,113

地方債残高増減見込額

40,227,489円

(単位：円)

起債見込額	150,000,000	—	元金償還見込額	109,772,511
-------	-------------	---	---------	-------------

公債費の状況

下水道事業会計

科目別

(単位：円)

科目名称	令和3年度末 現在高見込額	令和4年度償還見込額			令和4年度 起債見込額	令和4年度末 現在高見込額
		元金	利子	計		
公共下水道事業債（汚水）	9,443,811,735	544,049,474	113,702,920	657,752,394	391,400,000	9,291,162,261
公共下水道事業債（雨水）	55,300,000		382,327	382,327		55,300,000
流域下水道事業債	1,290,918,999	103,398,777	20,806,894	124,205,671	41,100,000	1,228,620,222
資本費平準化債	231,300,000		1,142,241	1,142,241	271,500,000	502,800,000
計	11,021,330,734	647,448,251	136,034,382	783,482,633	704,000,000	11,077,882,483

借入先別

借入先名称	令和3年度末 現在高見込額	令和4年度償還見込額			令和4年度 起債見込額	令和4年度末 現在高見込額
		元金	利子	計		
財政融資資金	1,206,895,570	93,060,518	23,524,826	116,585,344		1,113,835,052
簡保資金	1,959,977,430	233,248,283	38,325,027	271,573,310		1,726,729,147
地方公共団体金融機構	7,713,057,734	312,823,450	73,592,391	386,415,841	704,000,000	8,104,234,284
市中銀行	141,400,000	8316000	592,138	8,908,138		133,084,000
計	11,021,330,734	647,448,251	136,034,382	783,482,633	704,000,000	11,077,882,483

利率別

区 分	令和3年度末 現在高見込額	令和4年度償還見込額			令和4年度 起債見込額	令和4年度末 現在高見込額
		元金	利子	計		
0.5%以下	3,719,404,727	28,772,504	14,962,563	43,735,067	271,500,000	3,962,132,223
0.5%超 1.0%以下	1,297,828,140	43,804,760	8,787,794	52,592,554	432,500,000	1,686,523,380
1.0%超 1.5%以下	1,373,579,796	76,417,131	16,673,361	93,090,492		1,297,162,665
1.5%超 2.0%以下	2,264,944,064	210,249,223	42,575,317	252,824,540		2,054,694,841
2.0%超 2.5%以下	2,071,473,857	195,380,171	44,016,633	239,396,804		1,876,093,686
2.5%超 3.0%以下	85,889,535	25,530,617	2,179,433	27,710,050		60,358,918
3.0%超 3.5%以下	165,545,626	48,251,962	5,237,332	53,489,294		117,293,664
3.5%超 4.0%以下	3,025,231	1,485,262	96,990	1,582,252		1,539,969
4.0%超 4.5%以下	36,065,331	15,846,645	1,357,785	17,204,430		20,218,686
4.5%超 5.0%以下	3,574,427	1,709,976	147,174	1,857,150		1,864,451
計	11,021,330,734	647,448,251	136,034,382	783,482,633	704,000,000	11,077,882,483

地方債残高増減見込額

56,551,749円

(単位：円)

起債見込額	704,000,000	—	元金償還見込額	647,448,251
-------	-------------	---	---------	-------------

基 金 の 状 況

[単位：千円]

基 金 名	保管方法	令和3年度末 現在高見込額 (A)	令和4年度 積立見込額 [当初予算] (B)	令和4年度 取崩見込額 [当初予算] (C)	令和4年度末 現在高見込額 (A)+(B)-(C)
ふるさと応援事業基金	現金・預金	16,048	14,794	12,869	17,973
財政調整基金	有価証券 現金・預金	2,616,395	1,445	292,048	2,325,792
公共施設整備事業基金	有価証券 現金・預金	761,578	282,044		1,043,622
土地開発基金	貸付	811,779			811,779
ごみ処理施設建設事業等基金	有価証券 現金・預金	1,400,385	200,981		1,601,366
森林環境譲与税基金	現金・預金	14,681	7,904		22,585
新工業用地整備事業基金	——		100,000		100,000
都市基盤整備事業基金	現金・預金	67		67	
教育文化振興基金	有価証券 現金・預金	7,412	6	2,468	4,950
横田教育文化事業基金	有価証券 現金・預金	46,369	451	1,498	45,322
新図書館建設事業等基金	有価証券 現金・預金	598,672	360	371,947	227,085
国民健康保険事業基金	有価証券 現金・預金	319,323	160	91,950	227,533
介護保険事業基金	有価証券 現金・預金	928,099	650	97,751	830,998
合 計		7,520,808	608,795	870,598	7,259,005

当初予算説明資料一覧表

一般会計

課名	掲載事業	掲載ページ	予算書対照ページ
地方創生推進課 外5課	布袋駅東複合公共施設開館準備に関する事業一覧	P 14	説明資料照 参
地方創生推進課	ふるさと寄附事業	P 15	説明資料照 参
財政課、税務課	都市計画税の使途について	P 16	—
財政課	引上げ分に係る地方消費税収の使途について	P 17	—

経済環境部

農政課	県営水質保全対策事業（昭和用水地区）負担事業 位置図	P 20	P 297
	県営震災対策農業水利施設整備事業（中般若地区）負担事業 位置図	P 21	P 297
	県営水質保全対策事業（新岩倉用水地区）負担事業 位置図	P 22～P 24	P 297
	県営用排水施設整備事業（丹羽排水地区）負担事業 位置図	P 25	P 297
	宮田導水路上部整備事業 位置図	P 26、P 27	P 297
	県営たん水防除事業（新大江地区）負担事業 位置図	P 28	P 297

健康福祉部

福祉課	江南市特別障害者手当支給事業	P 18	P 185
保険年金課	子ども医療費助成事業（助成対象拡大）	P 19	P 237

都市整備部

都市計画課	都市公園等改修事業 蘇南公園便所改修工事 位置図	P 35	P 341
	都市公園等整備事業（久昌寺公園）位置図	P 36	P 341
	都市公園等整備事業（（仮称）1号公園）位置図	P 37	P 341
都市整備課	交通結節点整備事業（布袋駅東地区）位置図 （社会資本整備総合交付金事業）	P 31	P 333
	布袋駅付近鉄道高架化整備事業 布袋駅西通線整備工事 布袋駅西駅前広場・布袋駅線整備工事 布袋駅前便所建設工事 位置図（都市構造再編集中支援事業） 側道等復旧工事 位置図	P 32 P 33	P 335 P 335
	都市計画道路整備事業（江南通線）位置図 （社会資本整備総合交付金事業）（県費補助事業）	P 34	P 337
土木課	道路施設長寿命化事業 橋りょう補修設計委託 橋りょう工事 位置図 （道路更新防災等対策事業）	P 29	P 319
	舗装工事 位置図	P 30	P 319

消防本部

消防署	防火水槽整備・維持管理事業 防火水槽撤去工事 位置図	P 38～P 40	P 371
	新設消火栓負担金事業 位置図	P 41	P 373
	防火水槽震災対応化事業 位置図	P 42、P 43	P 373

教育部

教育課	私立高等学校等保護者負担軽減事業	P 44	P 385
学校給食課	新学校給食センター整備事業 測量委託 位置図	P 45	P 457

国民健康保険特別会計

課名	掲載事業	掲載ページ	予算書 対照 ページ
保険年金課	令和4年度国民健康保険税現年課税分		
	医療給付費分	P 46	P 11
	後期高齢者支援金分	P 47	P 11
	介護納付金分	P 48	P 11

尾張都市計画事業

江南布袋南部土地区画整理事業特別会計

都市整備課	街区画地確定等事業 位置図	P 49	P 45
	道路・排水路等整備事業 位置図 (都市構造再編集中支援事業)	P 50	P 47

介護保険特別会計

高齢者生きがい課	1. 保険料 (現年度分)	P 51	P 63
	2. 保険給付費	P 52	P 75、P 77
	3. 地域支援事業費	P 52	P 79～85

後期高齢者医療特別会計

保険年金課	令和4年度後期高齢者医療保険料現年度分算出表	P 53	P 95
-------	------------------------	------	------

水道事業会計

水道課	取水・配水施設維持管理事業 取水井浚渫委託 位置図	P 54～P 56	P 139
	県水受水費計算書	P 57	P 141
	基幹管路更新管理事業 測量設計委託 位置図	P 58～P 60	P 157
	配水場等施設更新維持工事事業 水中ポンプ入替工事 位置図	P 54～P 56	P 159
	補償工事に伴う配水管布設替工事事業 消火栓設置工事 位置図	P 61	P 159
	公共下水道事業に伴う配水管布設替工事 位置図	P 62	P 159
	布袋南部土地区画整理事業に伴う配水管布設替工事 位置図	P 63	P 159
	基幹管路更新工事事業 位置図	P 64、P 65	P 161
	給水原価等の比較	P 66	—

下水道事業会計

下水道課	下水道事業計画改定事業 江南市公共下水道事業計画変更委託	P 67	P 209
	実施設計測量委託事業 測量設計委託 位置図 (社会資本整備総合交付金事業)	P 68、P 69	P 211
	管きよ布設事業 枝線管きよ布設工事 位置図 (社会資本整備総合交付金事業) (都市構造再編集中支援事業)	P 70、P 71	P 211
	汚水処理原価等の比較	P 72	—
各課共通	給与費明細書 (当初予算)	P 73～P 83	—

布袋駅東複合公共施設開館準備に関する事業一覧

(単位：千円)

担 当	事 務 事 業 名	事業費	主 な 内 容	予算書 対 照 ページ
企画部 地方創生推進課	市民活動推進事業 ・ (仮称) 交流スペース開館準備事業	2,162	備品購入費 ・ ロッカー 172千円 ・ 書庫 85千円 ・ 紙折機 308千円 ・ 丁合機 666千円 ・ 裁断機 253千円 ・ 大型コピー機 416千円 など	P83
企画部 秘書政策課	布袋駅東複合公共施設維持運営事業 ・ 布袋駅東複合公共施設開館準備事業	768	印刷製本費 ・ 一般事業用 (パンフレット) 149千円 役務費 ・ ピアノ調律手数料 49千円 委託料 ・ ピアノ運搬等委託料 76千円 備品購入費 ・ ベルトパーテーション※ 424千円 ・ パネルスタンド※ 53千円 ・ グランドピアノカバー 17千円	P89
総務部 行政改革推進課	情報システム管理運営事業	12,972	委託料 (繰越明許費) ・ 機器設定委託料 (布袋駅東複合公共施設ネットワーク整備)	P105 (P14)
こども未来部 こども政策課	子育て支援センター維持運営事業 ・ 子育て支援センター開館準備事業	2,512	消耗品費 ・ 一般事業用 (おもちゃ) 73千円 役務費 ・ 電話料 1千円 備品購入費 ・ スクエアマット 116千円 ・ 公共事業用 (木製おもちゃ等) ※ 2,322千円	P211
	子育て世代包括支援センター兼子ども 家庭総合支援拠点運営事業 ・ 子育て世代包括支援センター兼子ども 家庭総合支援拠点開館準備事業	13	消耗品費 ・ 事務用 12千円 役務費 ・ 電話料 1千円	P217
健康福祉部 健康づくり課	保健センター維持運営事業 ・ 保健センター開館準備事業	7,830	役務費 ・ 備品移設料 3,080千円 ・ 電話交換機移設料 1,595千円 備品購入費 ・ 紙折機 308千円 ・ 裁断機 591千円 など	P261 P263
教育部 生涯学習課	新図書館維持運営事業 ・ 新図書館開館準備事業	66,670	消耗品費 ・ 児童用図書 16,200千円 備品購入費 ・ 一般用図書 42,000千円 ・ 視聴覚資料 3,000千円 ・ 公共事業用 (視聴覚機器、録音・再生用機器、 拡大読書器) 697千円 など	P435
合計		92,927		

※は森林環境譲与税を充当

ふるさと寄附事業

1 事業の概要

ふるさと寄附金の一定額以上の寄附者に対し記念品を贈呈するとともに、ふるさと応援事業基金に積み立て、市の事業に活用する。

2 ふるさと寄附金額及び件数（令和3年1月～12月受付分）

希 望 分 野	寄附金額	件数
I まちづくり分野	445,000円	57件
II ひとづくり分野	1,381,000円	156件
III しごとづくり分野	309,000円	35件
IV ちいきづくり分野	781,000円	84件
V 市政一般への活用	9,953,000円	1,185件
合 計	12,869,000円	1,517件

3 充当事業一覧

（単位：千円）

事業名	充当事業の内容	事業費	ふるさと寄附金 充当額	予算書 対 照 ページ
I まちづくり分野				
都市公園等改修事業	蘇南公園の便所改修工事	1,122	445	P341
II ひとづくり分野				
学校施設管理事業	門弟山小学校体育館の放送機器の更新	78,372	1,381	P407
III しごとづくり分野				
親水・景観保全事業	乗用草刈機の購入	8,335	309	P299
IV ちいきづくり分野				
救急資機材整備・保全事業	AEDの更新	1,277	781	P373
V 行政分野				
布袋駅東複合公共施設整備事業	開館準備備品の購入	3,262,256	9,953	P87
合 計		3,351,362	12,869	

※ V 市政一般への活用に充当すべきふるさと寄附金については、V 行政分野へ充当

都市計画税の用途について

1 概要

都市計画税は、「都市計画法」（昭和43年法律第100号）に基づいて行う都市計画事業等に要する費用に充てるために課される目的税であり、次に掲げる事業に充当する。

2 歳入歳出予算

歳入

(単位：千円)

予 算 科 目			内 容	予算額
1款 市税	5項 都市計画税	1目 都市計画税	現年課税分	612,652
			滞納繰越分	5,619
計				618,271

歳出

(単位：千円)

予 算 科 目			事 業	事業費	財源内訳				地方交付 税算入分	都市計画税 充 当 可 能 経 費
					国県支出金	地方債	その他	一般財源		
8款 土木費	4項 都 市 計 画 費	2目 都 市 整 備 費	布袋駅付近鉄道高架化 整備事業	409,521	139,587	148,800	67	121,067		121,067
			江南布袋南部土地区画 整理事業特別会計繰出 事業	161,678		16,200		145,478		145,478
			都市計画道路整備事業 (江南通線)	80,644	14,575	11,500		54,569		54,569
	6項 下水道 費	1目 下水道 費	下水道事業会計繰出 事業	161,854				161,854		161,854
12款 公債費	1項 公債費	1目 公債費	市債償還事業 (市街化区域内の都市 計画事業に係る元利償 還費)	290,022				290,022	54,668	235,354
計				1,103,719	154,162	176,500	67	772,990	54,668	718,322

引上げ分に係る地方消費税収の用途について

1 概要

消費税率は、平成26年4月1日より5%から8%へ引き上げられ、地方消費税率についても100分の25（消費税率換算1%）から63分の17（消費税率換算1.7%）に引き上げられた。

また、令和元年10月1日からは消費税率が10%へ引き上げられ、地方消費税率については78分の22（消費税率換算2.2%（標準税率）、1.76%（軽減税率））となった。

これらに伴う、地方消費税交付金の増収分は、社会保障4経費（※1）その他社会保障施策（社会福祉、社会保険及び保健衛生に関する施策）に要する経費に充当する。

※1「社会保障4経費」

制度として確立された年金、医療及び介護の社会保障給付並びに少子化に対処するための施策に要する経費

2 歳入歳出予算

歳入

(単位：千円)

予 算 科 目			内 容	予算額
7款 地方消費税 交付金	1項 地方消費税 交付金	1目 地方消費税 交付金	地方消費税交付金（社会保障財源）	1,305,000

歳出

(単位：千円)

予 算 科 目			事業費(※2)	財源内訳			社会保障財源の 地方消費税交付金 充当可能経費
				国県支出金	その他	一般財源	
3款 民生費	1項 社会福祉費	1目 高齢者福祉費	1,293,126	65,892	10,944	1,216,290	1,216,290
		2目 障害者福祉費	2,488,856	1,742,510		746,346	746,346
		3目 社会保障費	2,557,990	737,375	18,043	1,802,572	1,802,572
	2項 児童福祉費	1目 こども政策費	1,924,476	1,425,285	111	499,080	499,080
		2目 保育費	474,287	348,465		125,822	125,822
		3目 医療助成費	622,852	164,127	41,039	417,686	417,686
3項 生活保護費	1目 生活保護費	1,016,538	769,945		246,593	246,593	
4款 衛生費	1項 保健衛生費	1目 健康づくり費	467,731	16,977	1,829	448,925	448,925
計			10,845,856	5,270,576	71,966	5,503,314	5,503,314

※2 歳出事業費は、扶助費事業、幼児教育無償化に係る事業、国民健康保険特別会計繰出金、介護保険特別会計繰出金及び後期高齢者医療特別会計繰出金に要する経費、並びに愛知県後期高齢者医療広域連合への療養給付費負担金及び運営費負担金に要する経費

江南市特別障害者手当支給事業

1 事業目的

心身障害者扶助料の支給制限を受けた在宅の重度障害者を支援する。

2 事業内容

江南市特別障害者手当を月額2千円支給する。

(1) 対象者

次の各号のいずれにも該当する者

①国の障害児福祉手当、特別障害者手当、経過的福祉手当、または県の在宅重度障害者手当の支給を受ける者

②次のいずれかに該当する者

ア 令和3年3月31日時点において前号に該当していた者

イ 申請日時点において65歳未満である者

(2) 開始時期

令和4年4月1日から

(3) 支払月

支給が認定された日の属する月の翌月から支給する。

5月、8月、11月、2月にそれぞれその月の前月分まで支給する。

※初年度において、特例によりこれによらない場合もある。

3 事業費

18,170千円

子ども医療費助成事業

(助成対象拡大)

1 事業目的

子育て世帯の経済的負担を軽減し、若い世代の定住促進や子どもが安心して医療機関を受診できる環境づくりに寄与するため、子ども医療費の助成対象を拡大する。

2 事業内容

子ども医療費（通院・入院）の助成対象を18歳到達年度の3月31日まで拡大し、対象者の医療費を助成する。

(1) 拡大対象者

15歳到達日の翌日以後の最初の4月1日から18歳到達日以後の最初の3月31日までの子ども

(2) 内容

通院・入院の医療費を全額助成

(3) 実施時期

令和4年10月1日

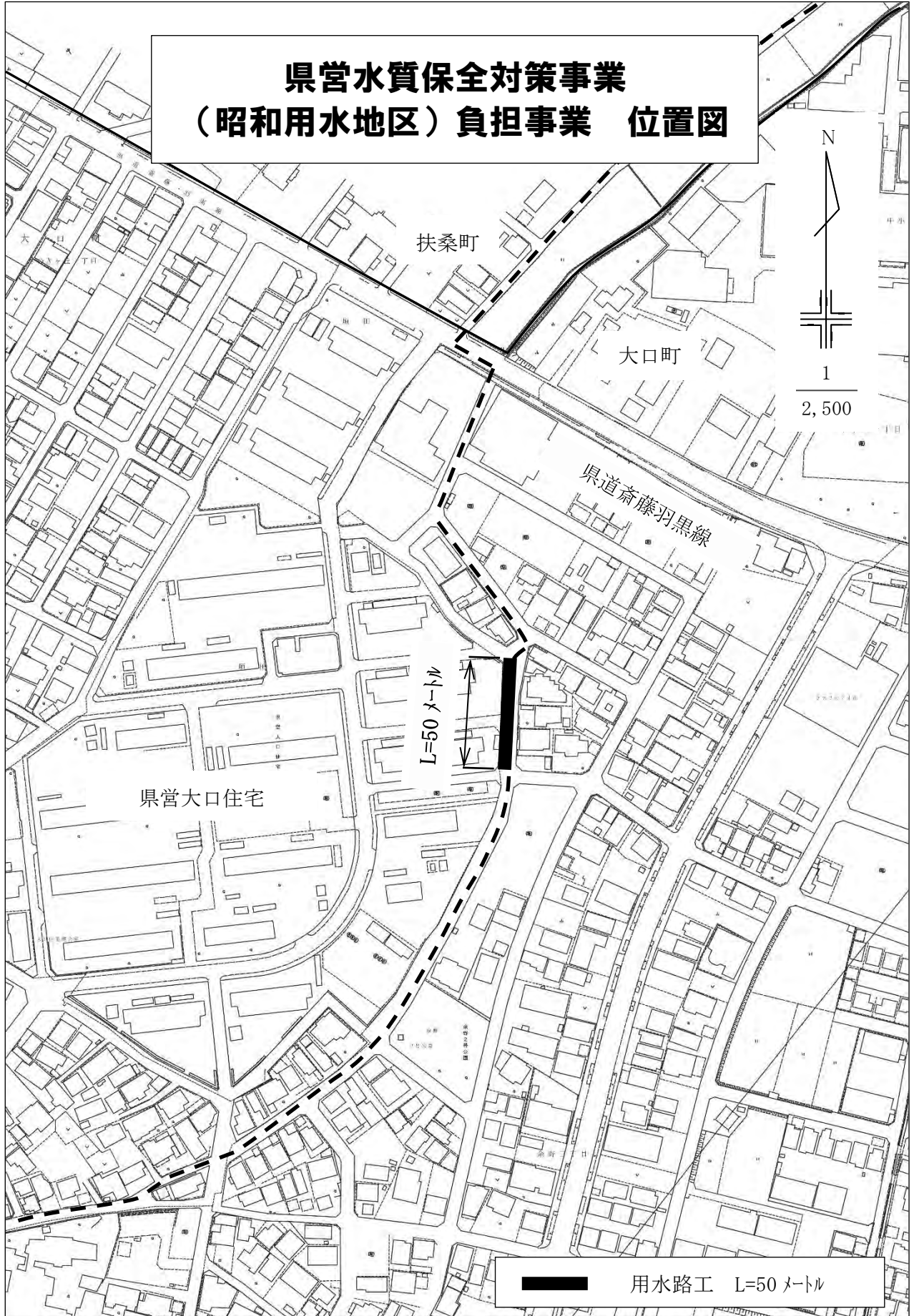
〔	令和4年8月	拡大対象者に申請書送付	〕
	9月	拡大対象者に受給者証交付	
	令和5年1月	拡大対象者以外の受給者に新受給者証交付	

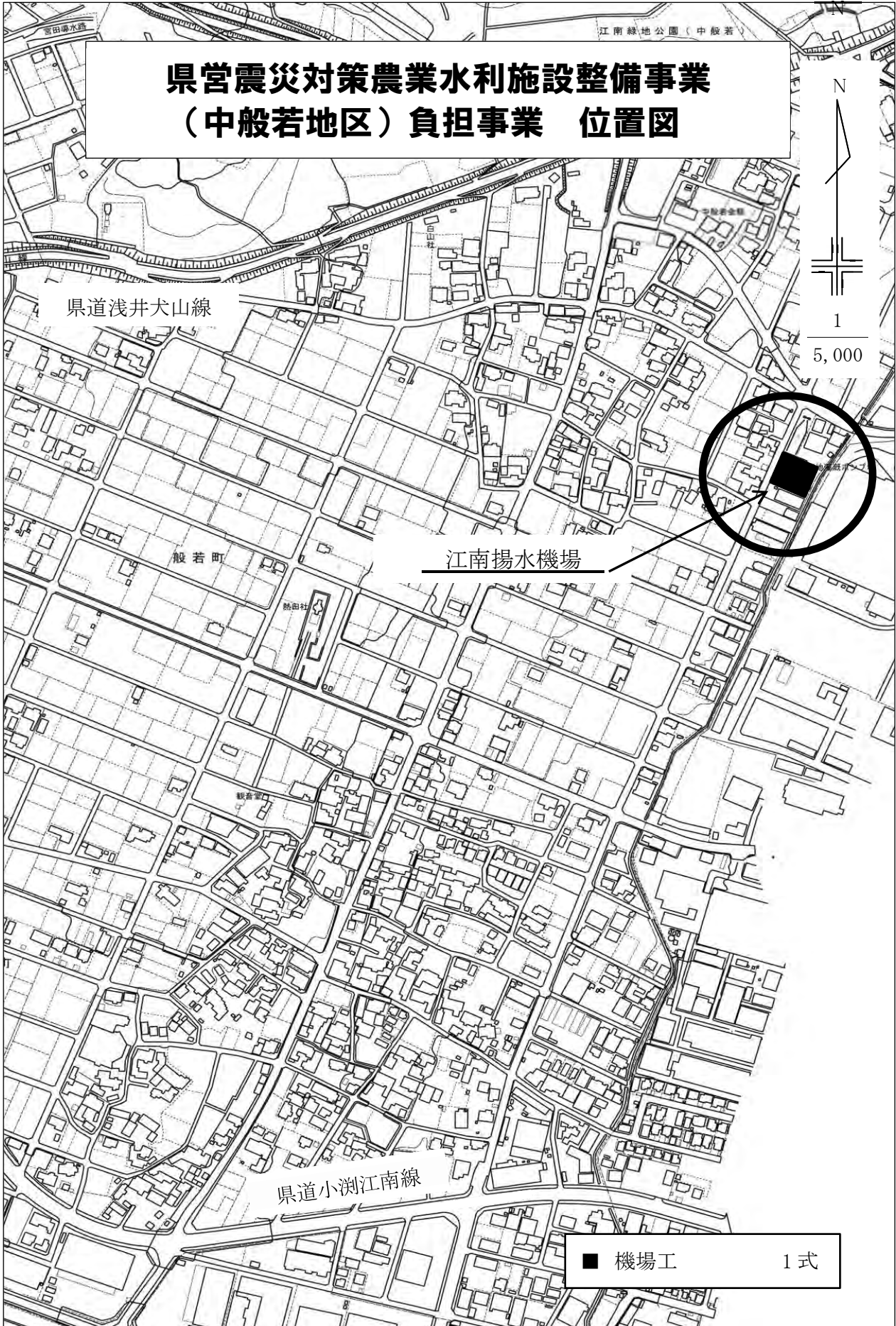
3 対象事業費（拡大分）

25,451千円

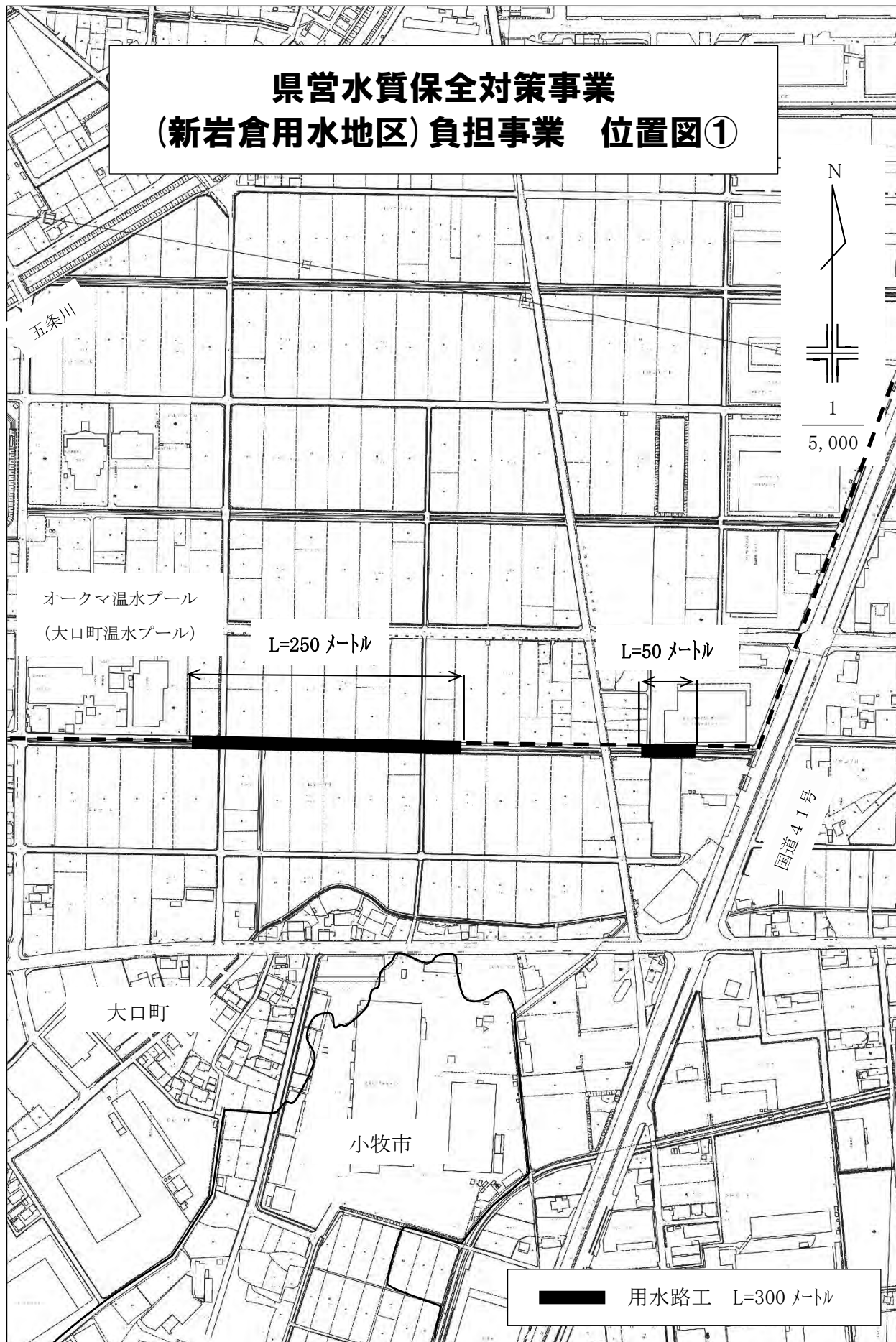
(内 扶助費 18,700千円 (通院 17,500千円、入院 1,200千円))

県営水質保全対策事業 (昭和用水地区) 負担事業 位置図

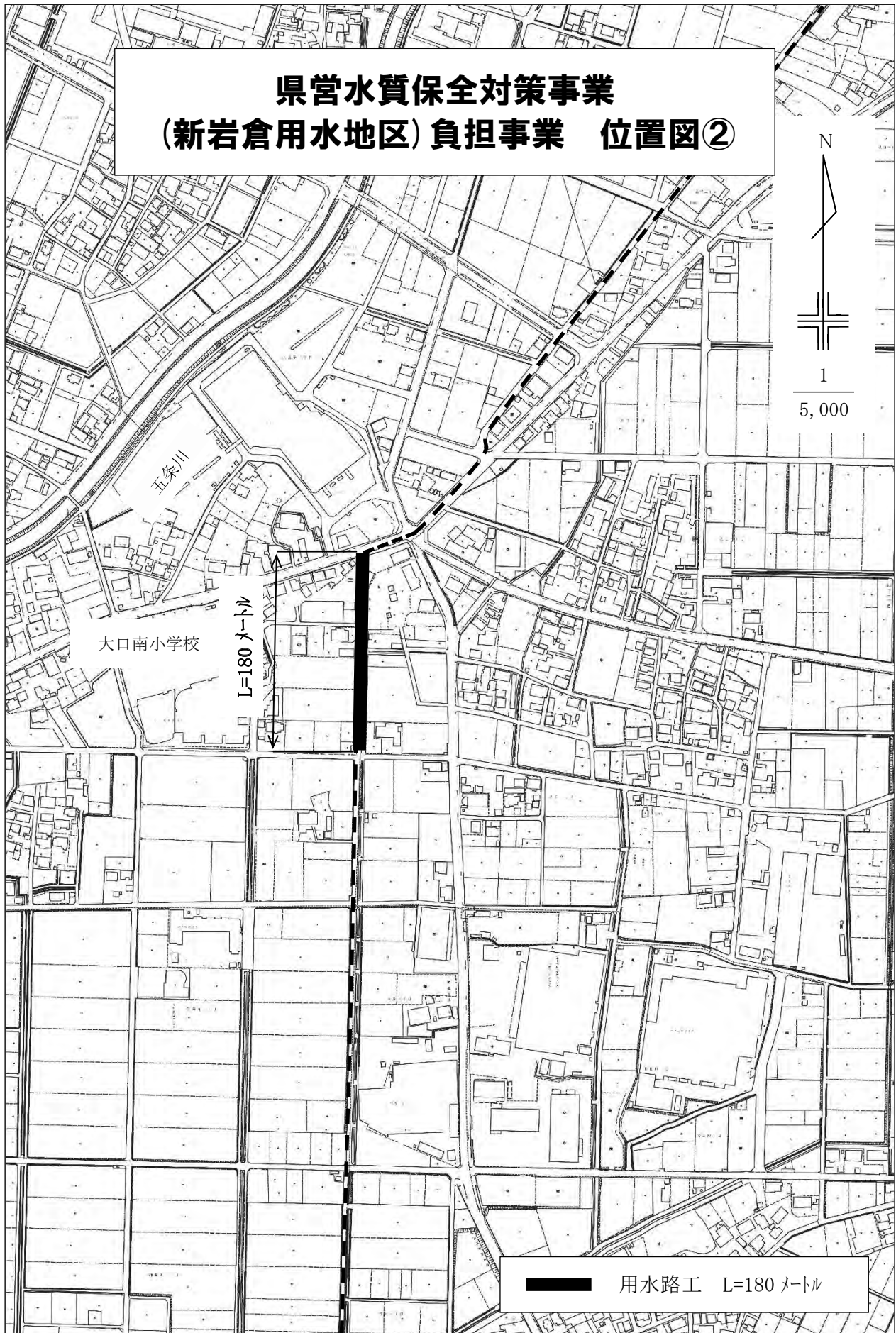




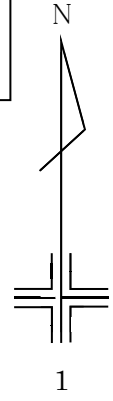
県営水質保全対策事業 (新岩倉用水地区) 負担事業 位置図①



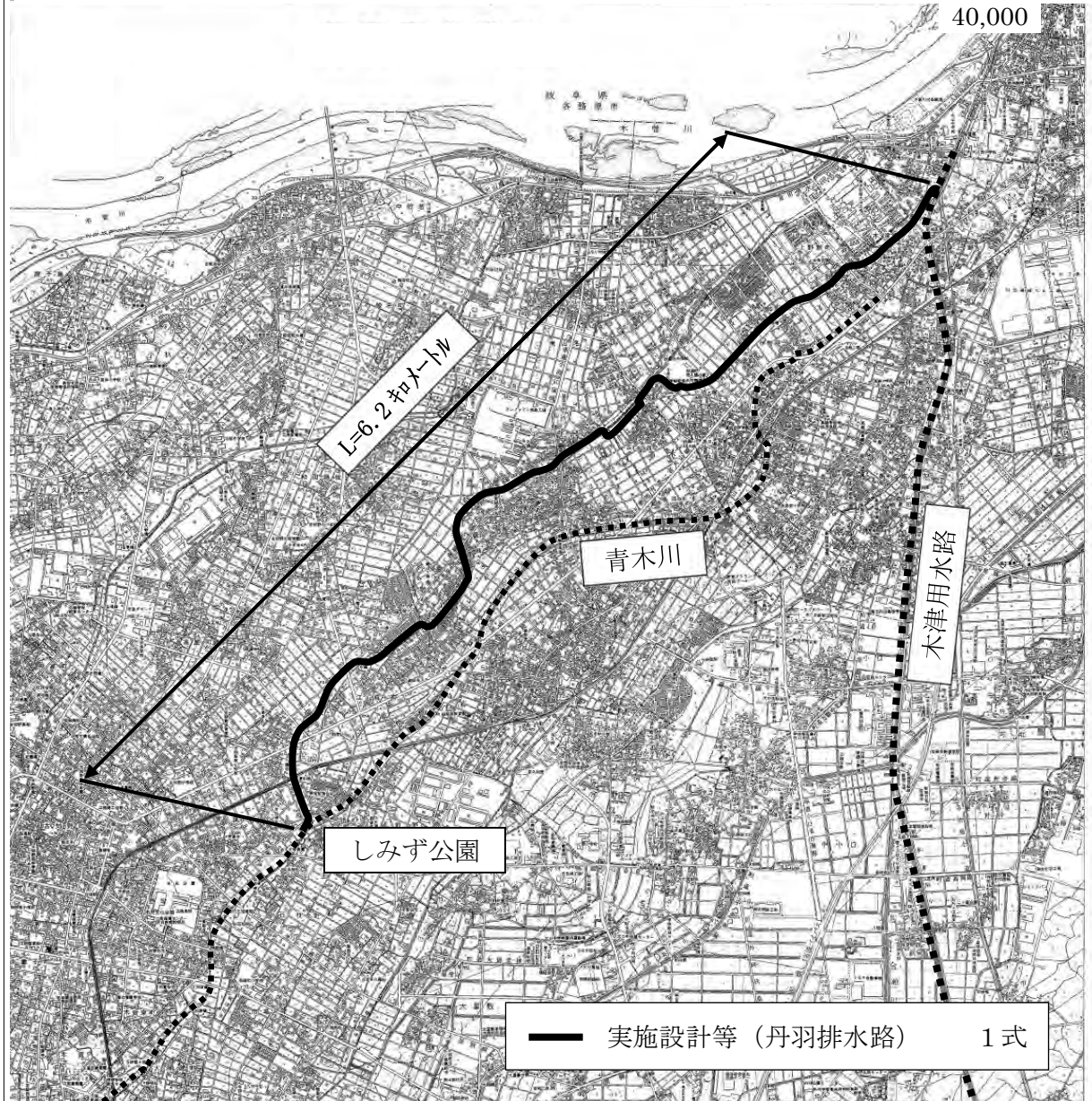
**県営水質保全対策事業
(新岩倉用水地区) 負担事業 位置図②**

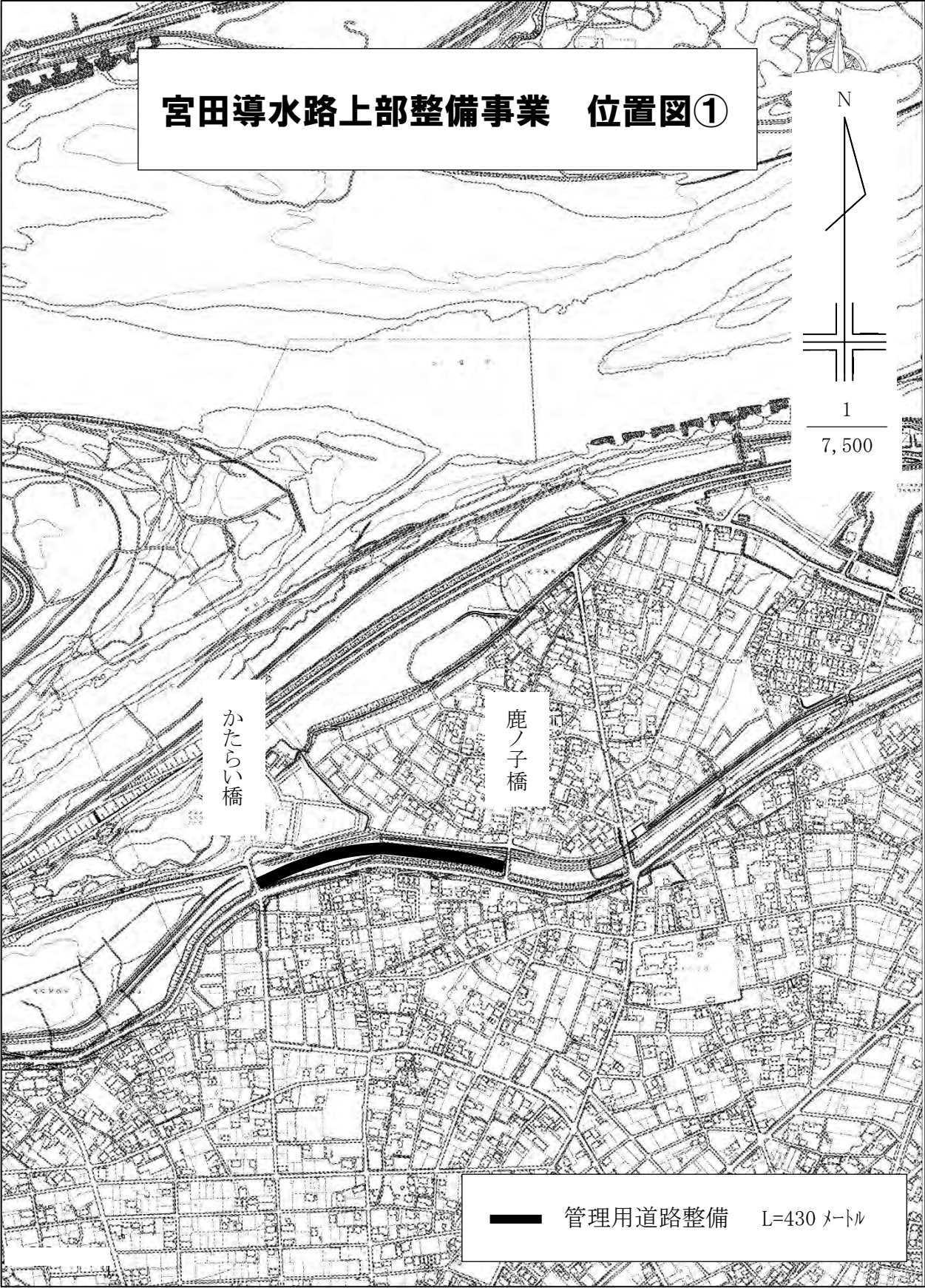


県営用排水施設整備事業 (丹羽排水地区) 負担事業 位置図

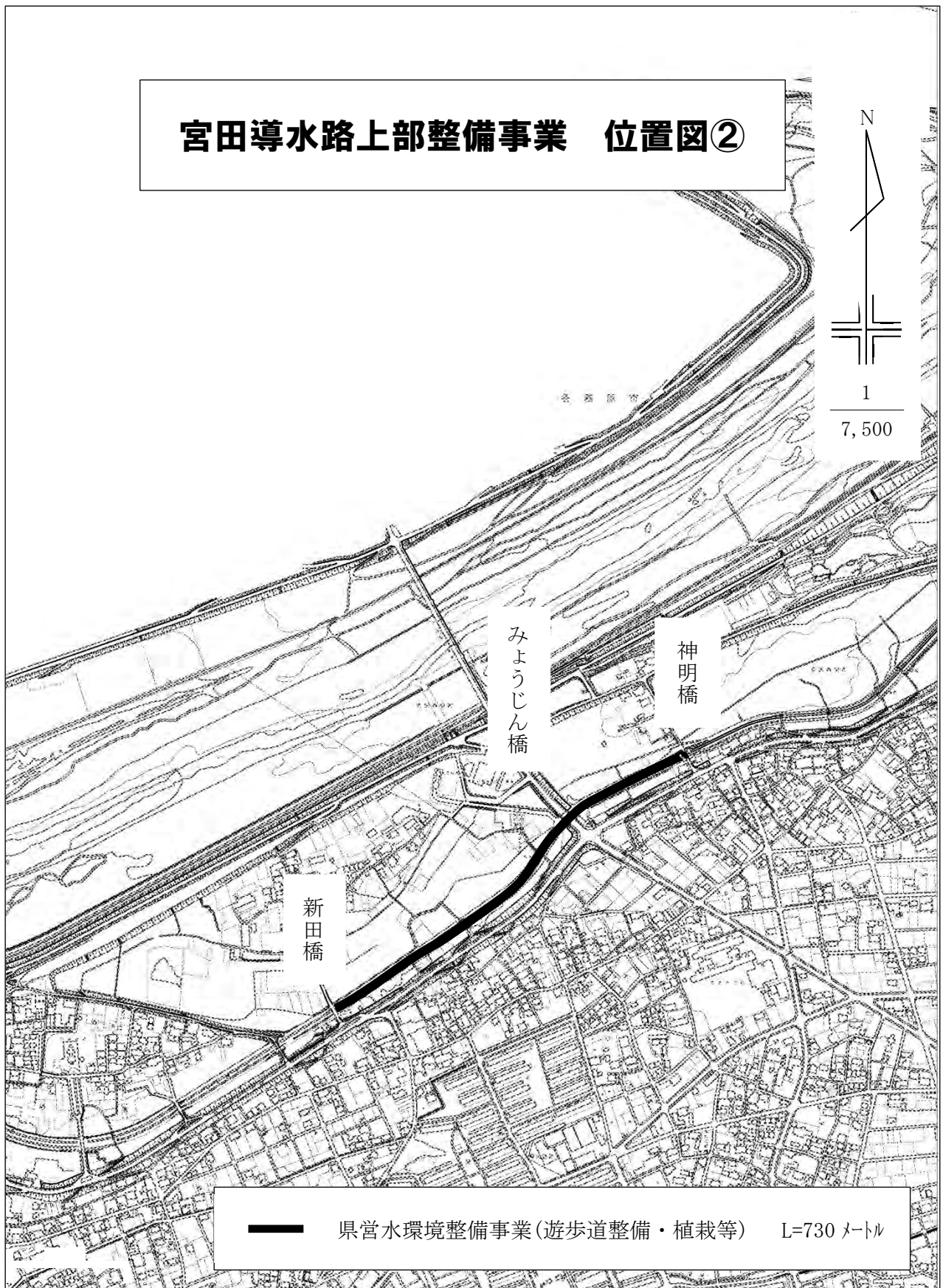


40,000

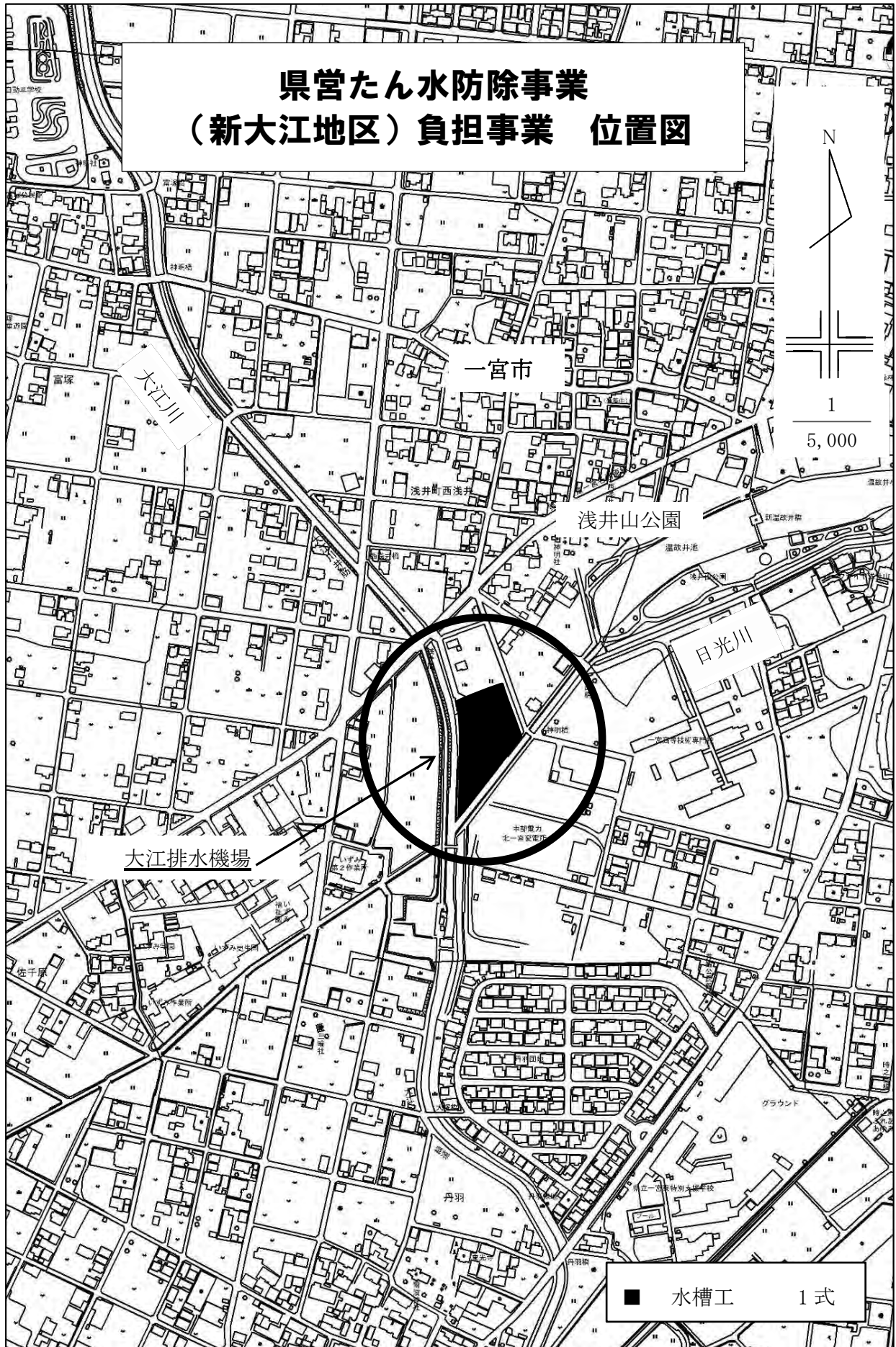




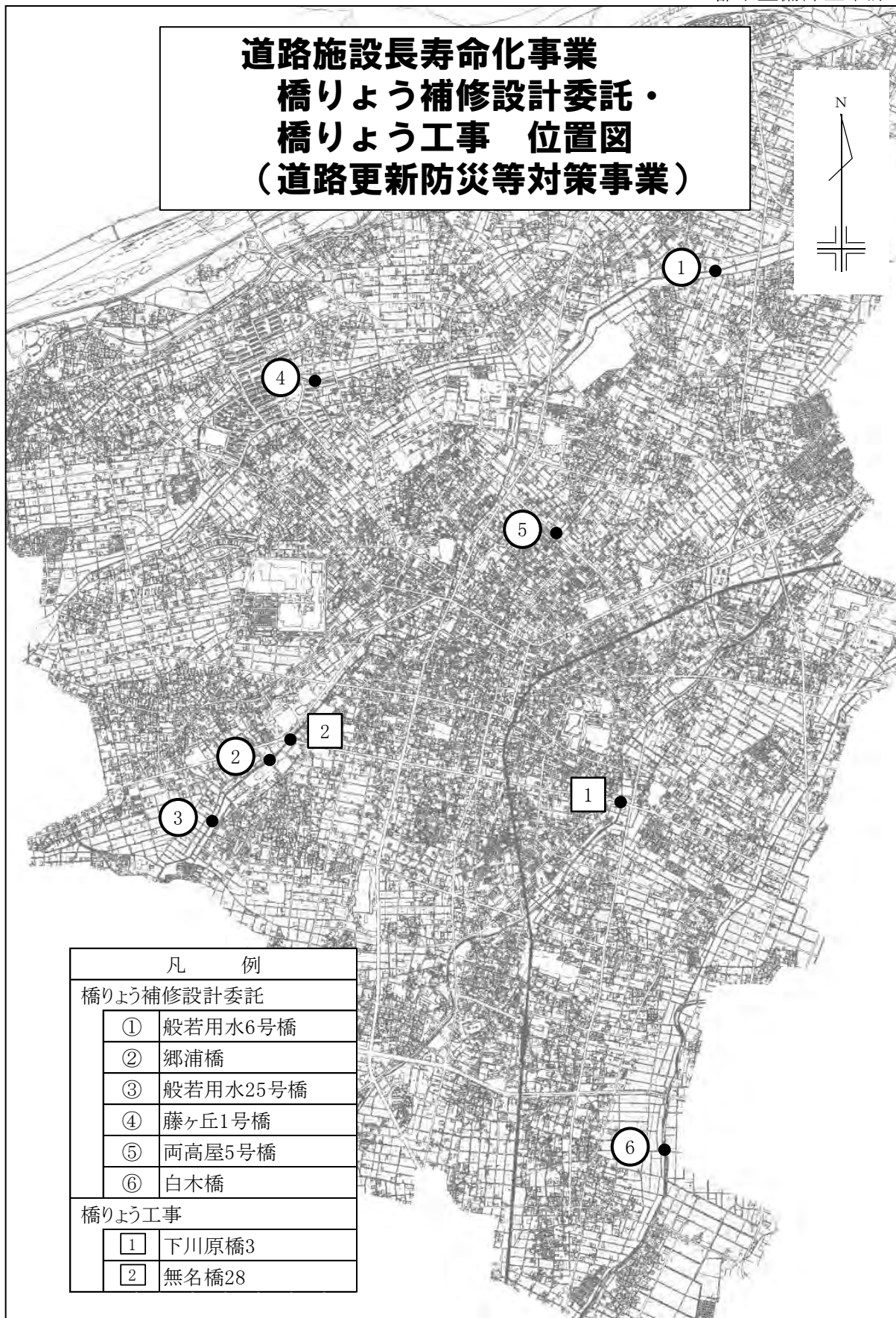
宮田導水路上部整備事業 位置図②



県営たん水防除事業 (新大江地区) 負担事業 位置図

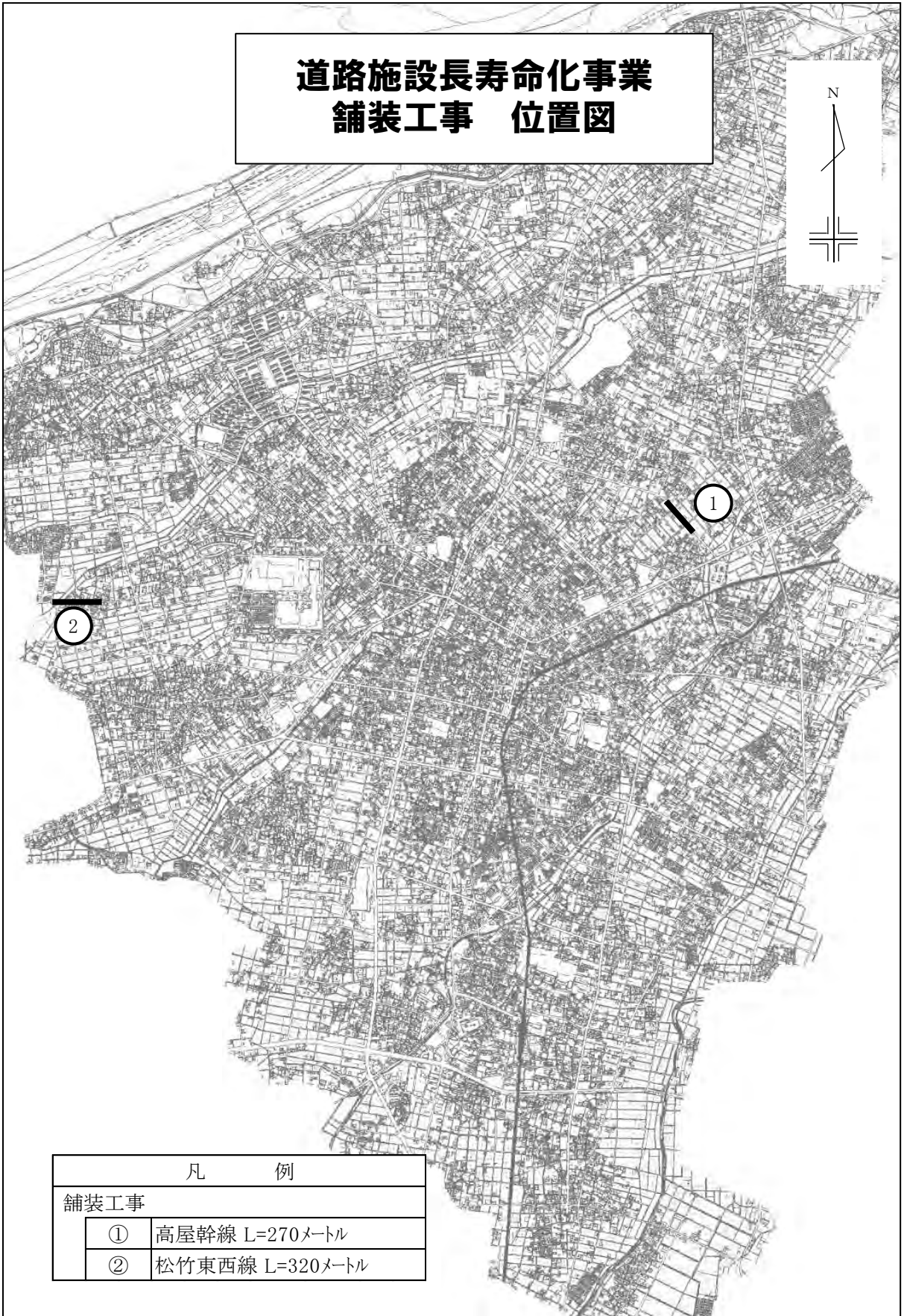
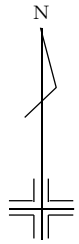


**道路施設長寿命化事業
橋りょう補修設計委託・
橋りょう工事 位置図
(道路更新防災等対策事業)**



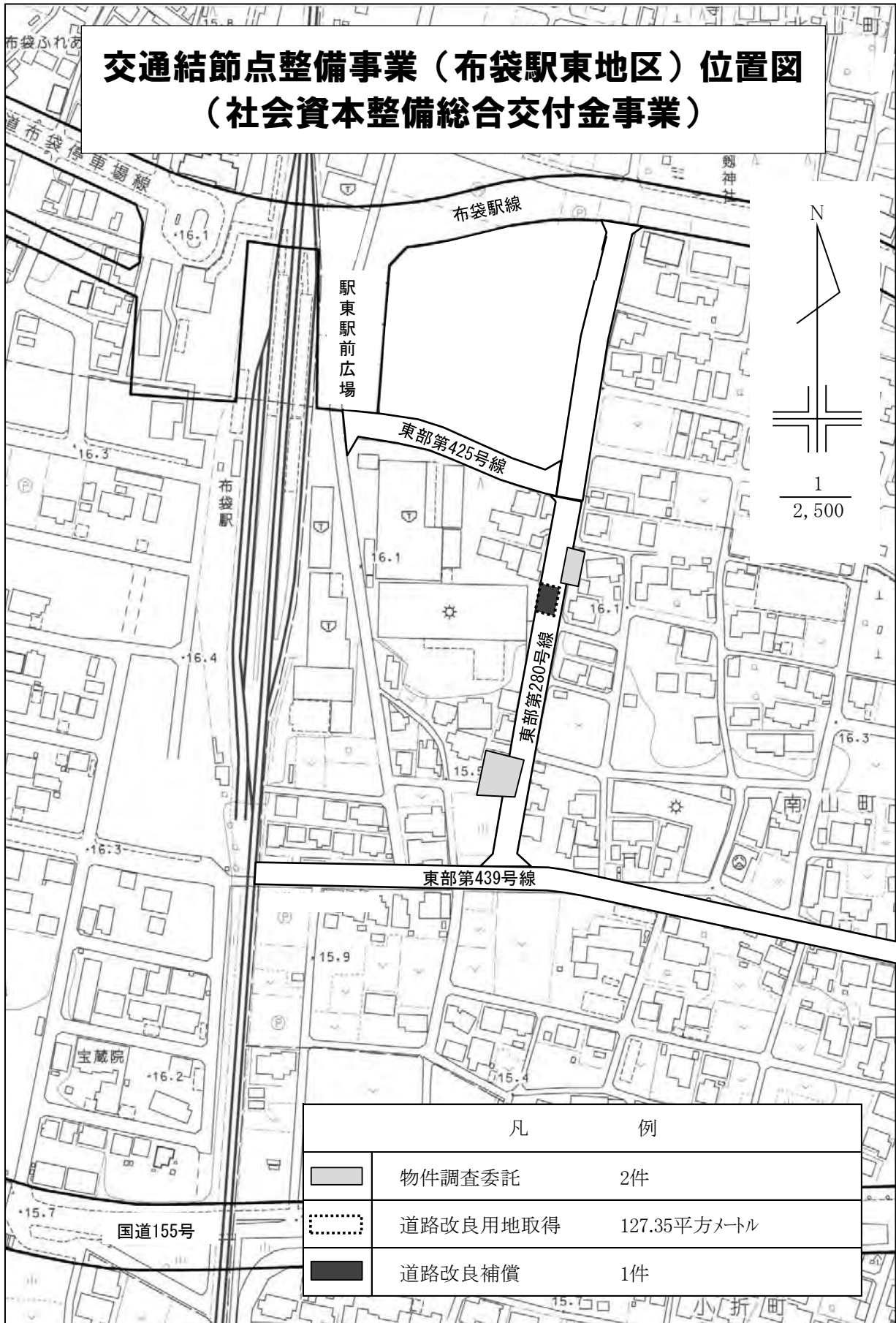
凡 例	
橋りょう補修設計委託	
①	般若用水6号橋
②	郷浦橋
③	般若用水25号橋
④	藤ヶ丘1号橋
⑤	両高屋5号橋
⑥	白木橋
橋りょう工事	
1	下川原橋3
2	無名橋28

道路施設長寿命化事業 舗装工事 位置図



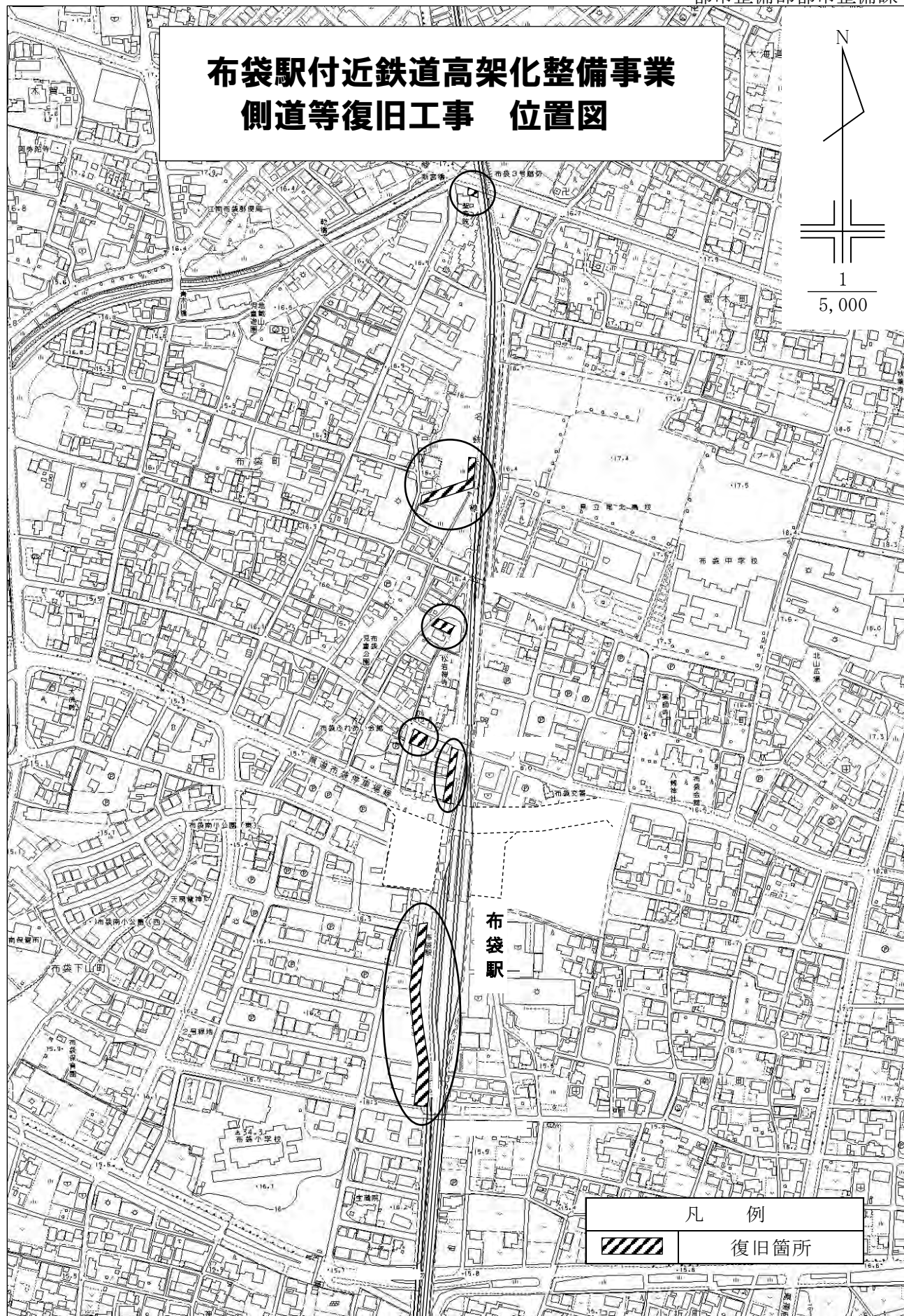
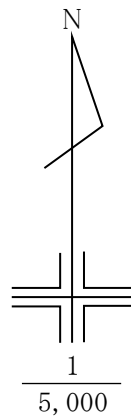
凡 例	
舗装工事	
①	高屋幹線 L=270メートル
②	松竹東西線 L=320メートル


交通結節点整備事業（布袋駅東地区）位置図 （社会資本整備総合交付金事業）

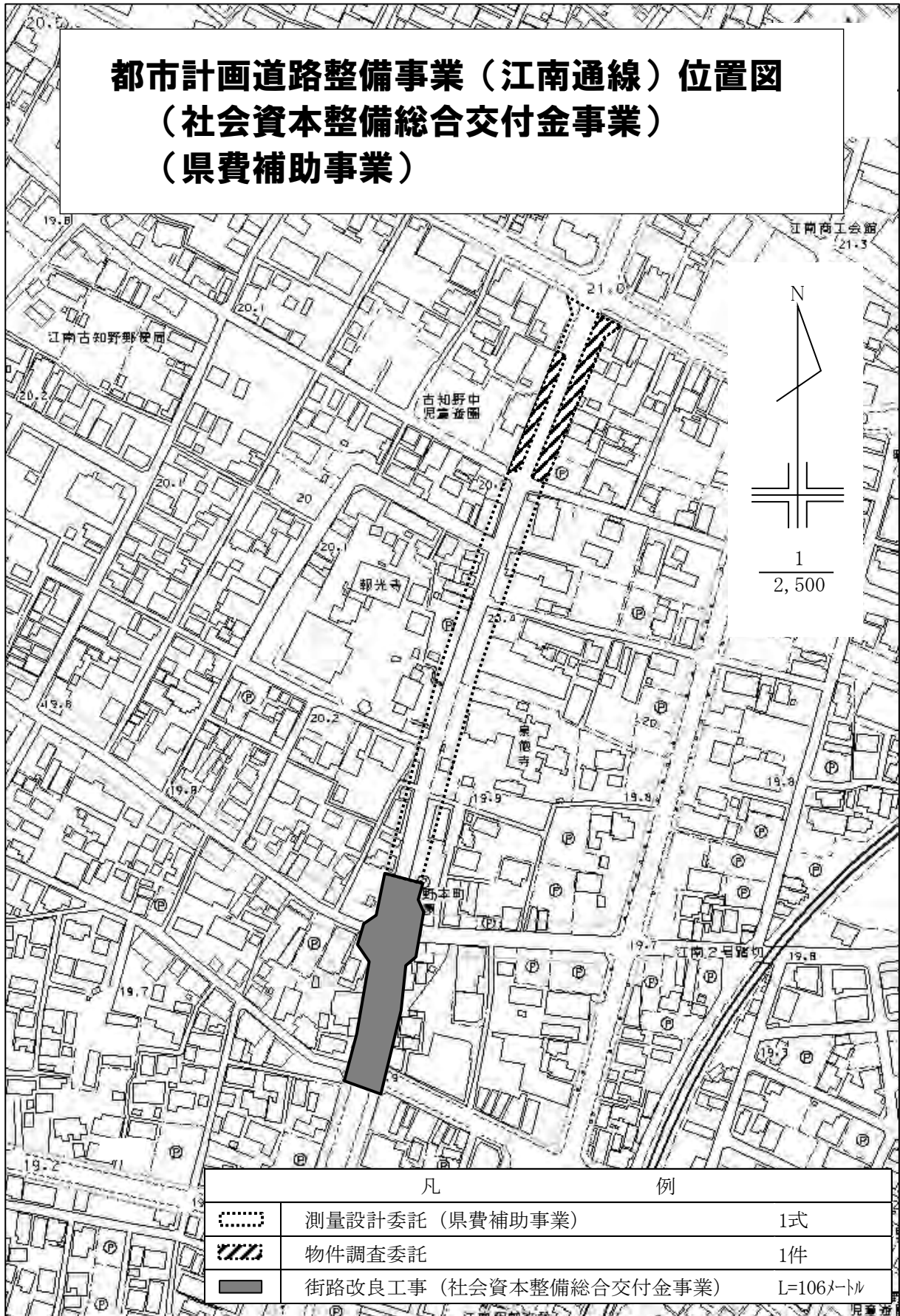




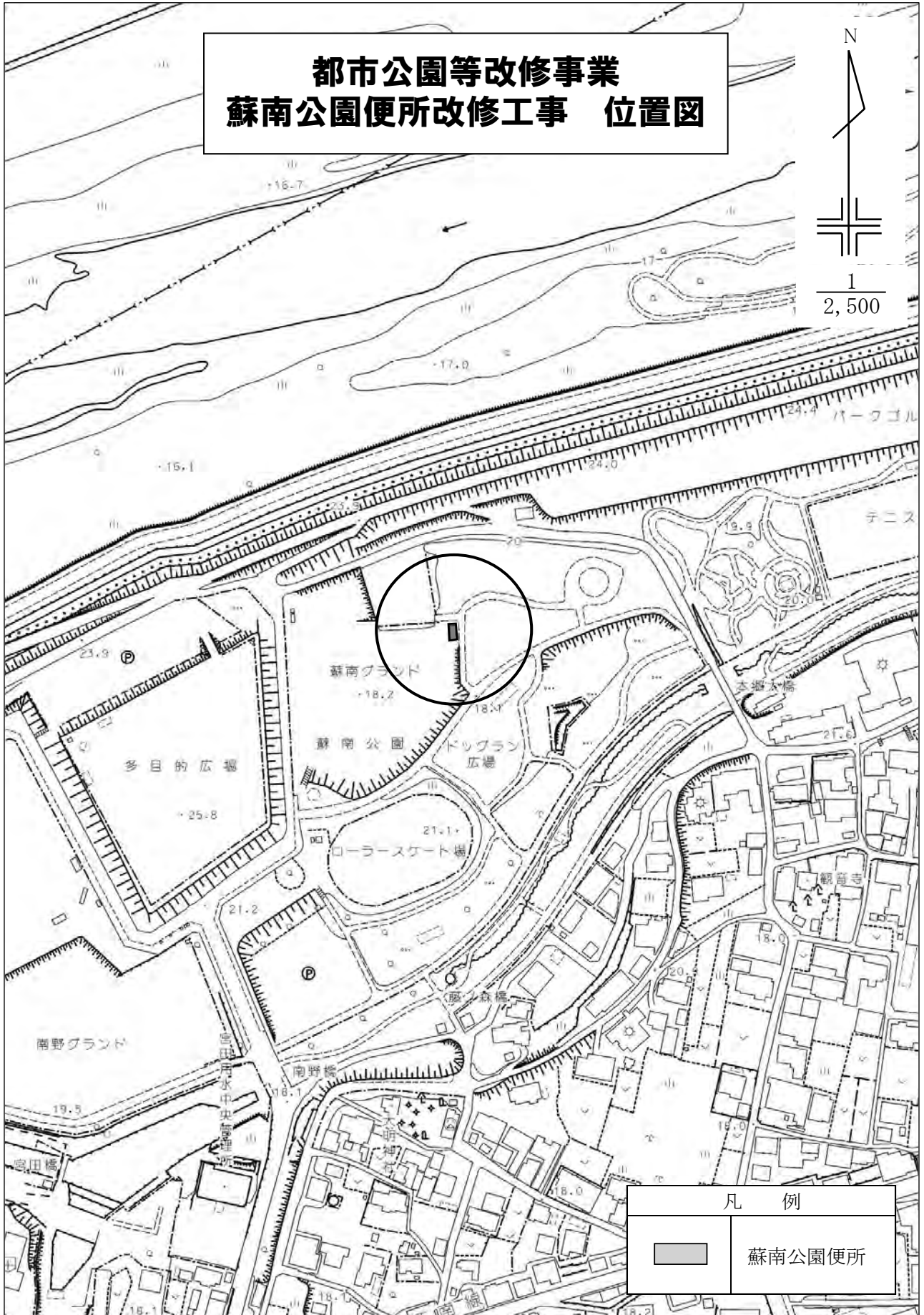
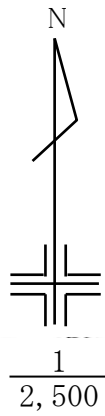
布袋駅付近鉄道高架化整備事業 側道等復旧工事 位置図




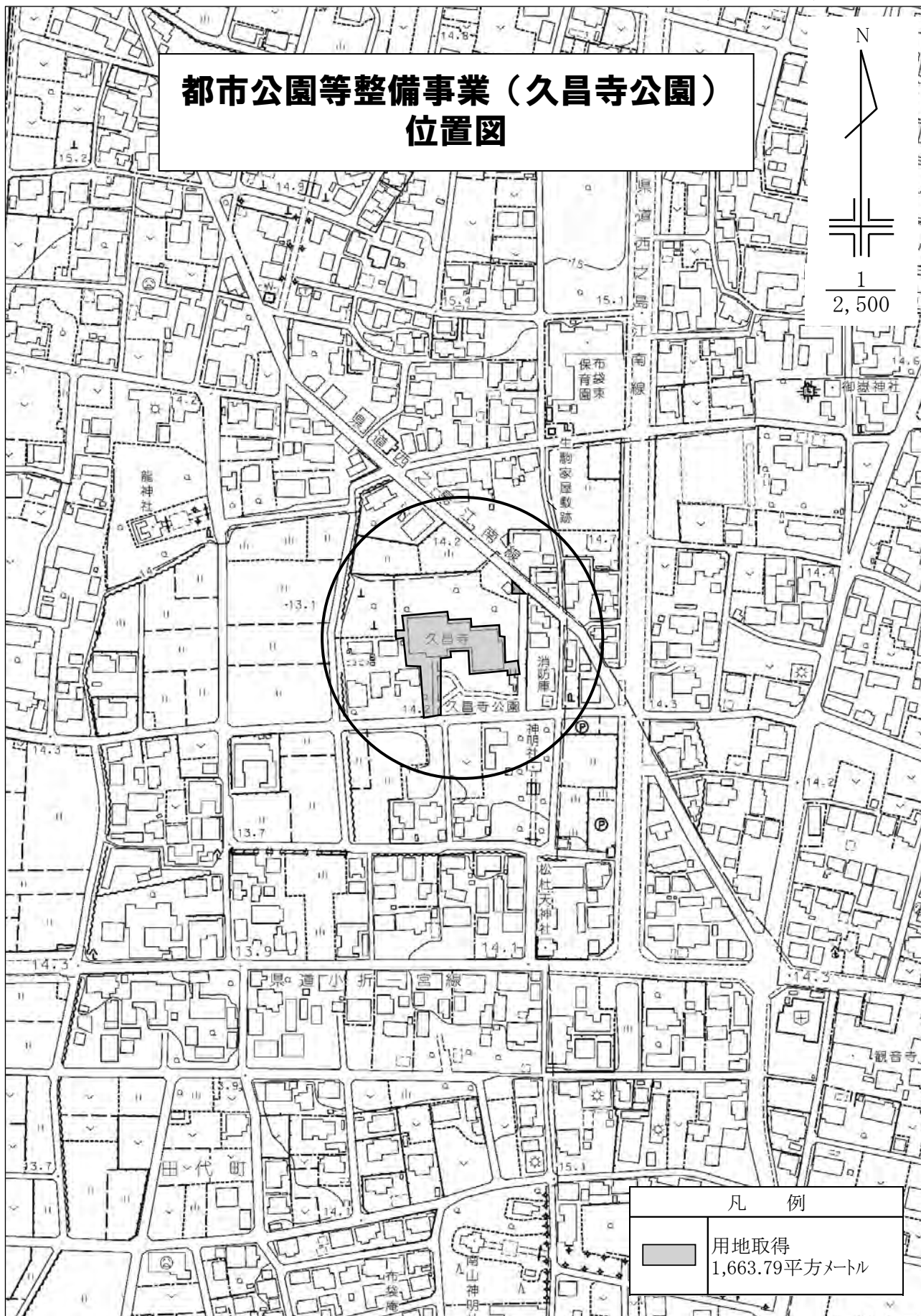
凡 例	
	復旧箇所



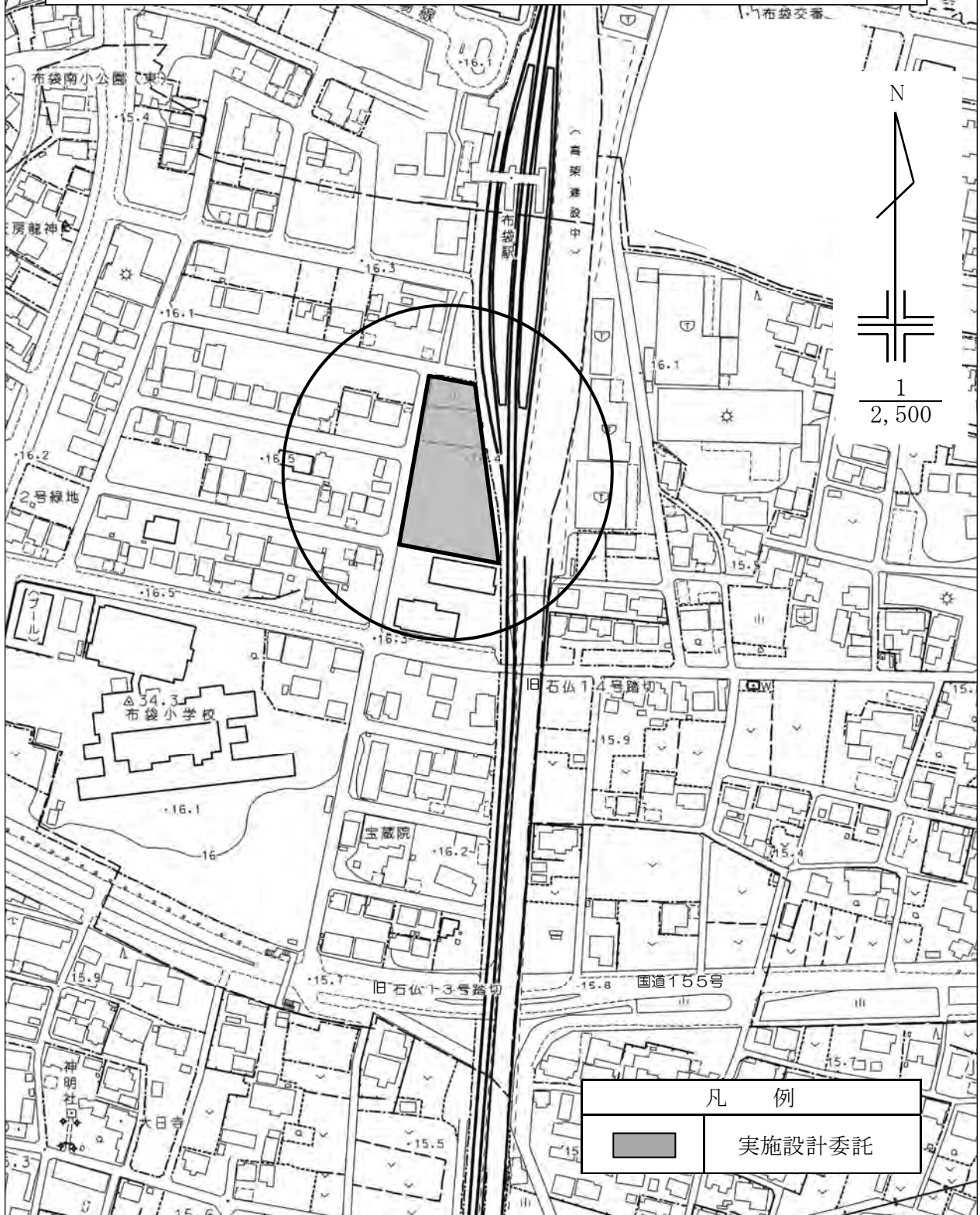
都市公園等改修事業 蘇南公園便所改修工事 位置図



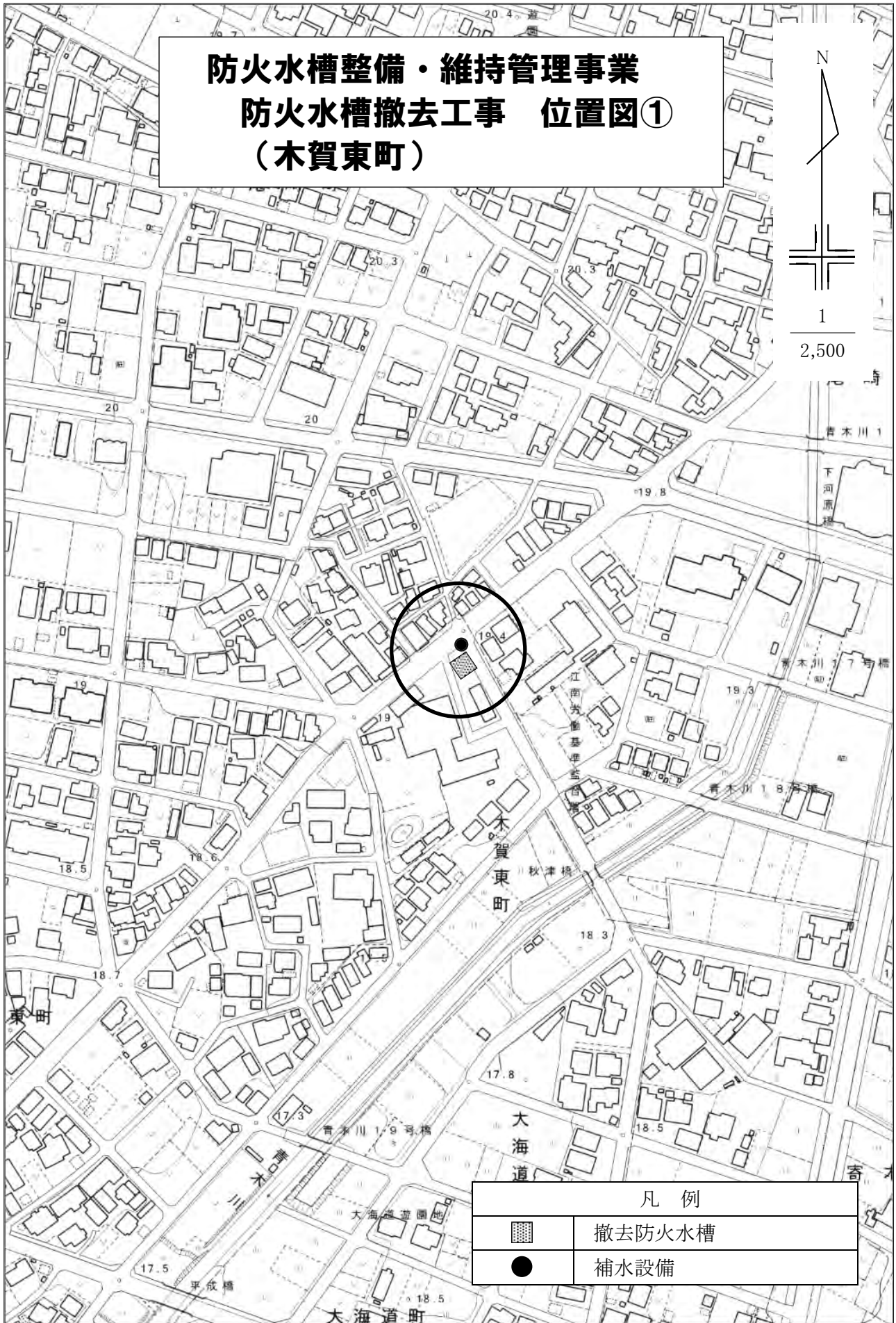
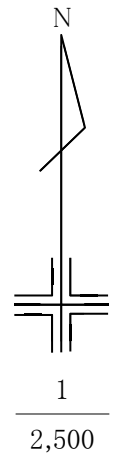
凡 例	
	蘇南公園便所



都市公園等整備事業（（仮称）1号公園）位置図 （都市構造再編集中支援事業）

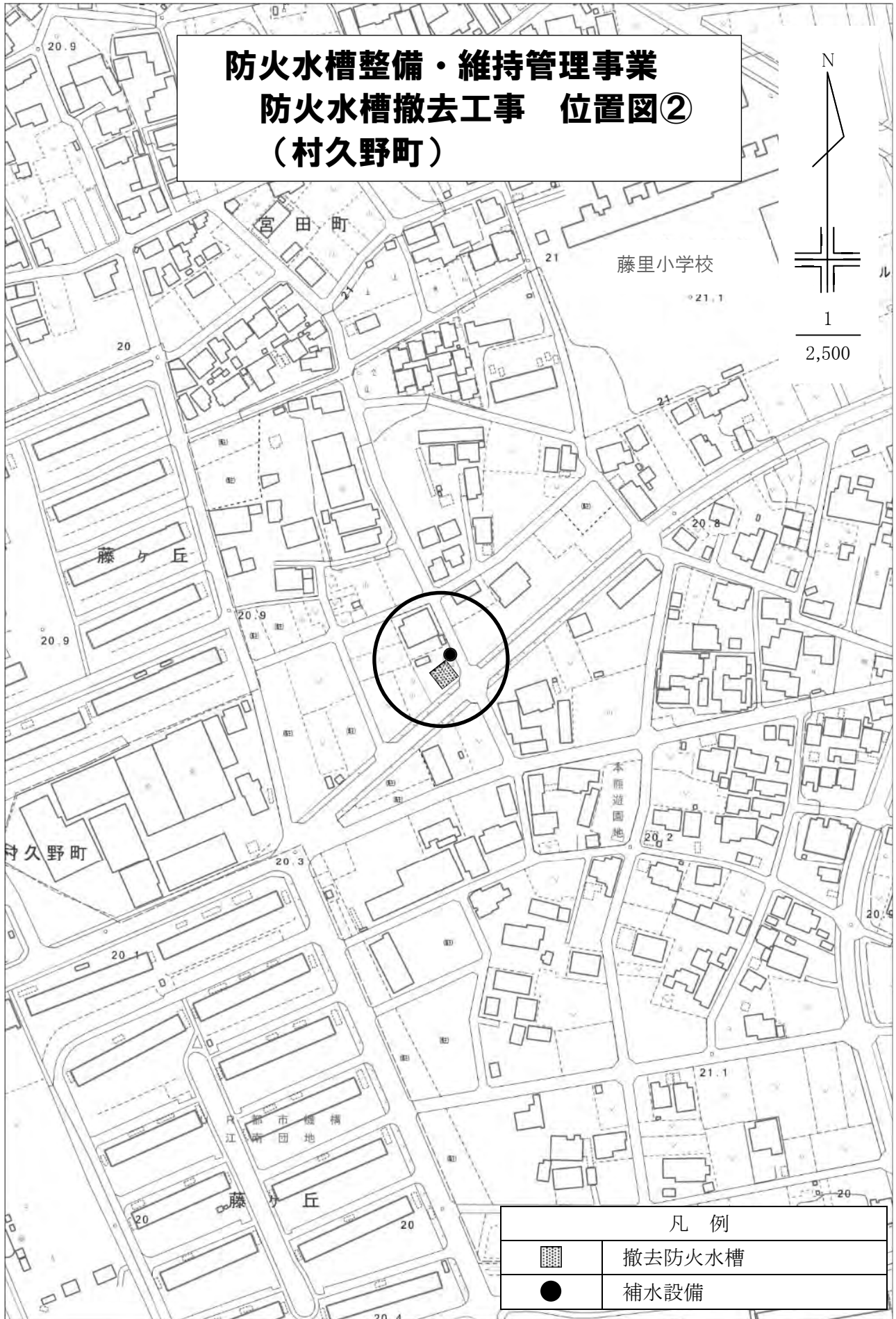




**防火水槽整備・維持管理事業
防火水槽撤去工事 位置図①
(木賀東町)**



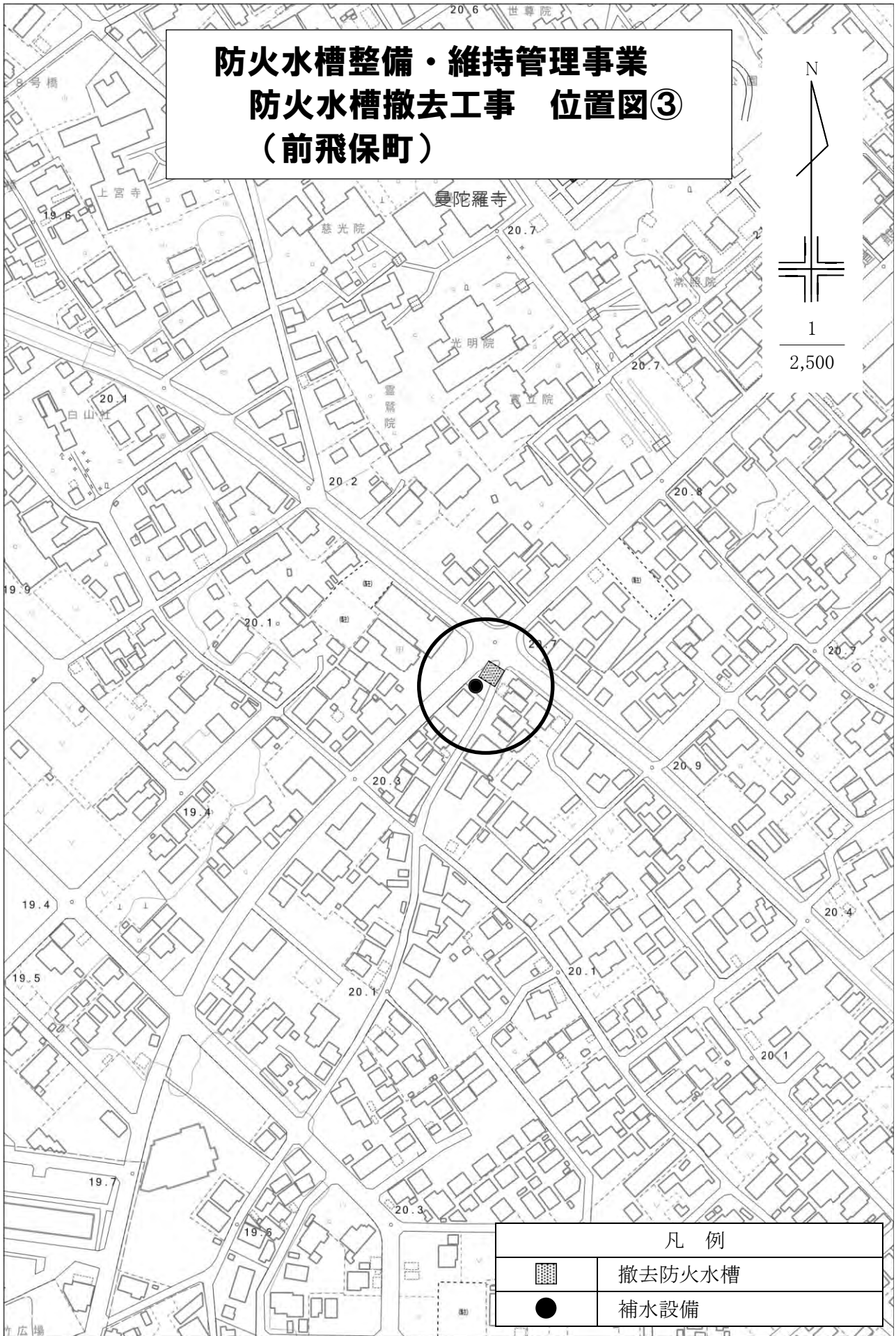
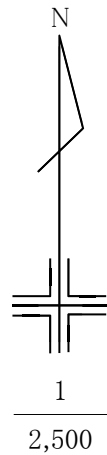
凡 例	
	撤去防火水槽
	補水設備

**防火水槽整備・維持管理事業
防火水槽撤去工事 位置図②
(村久野町)**



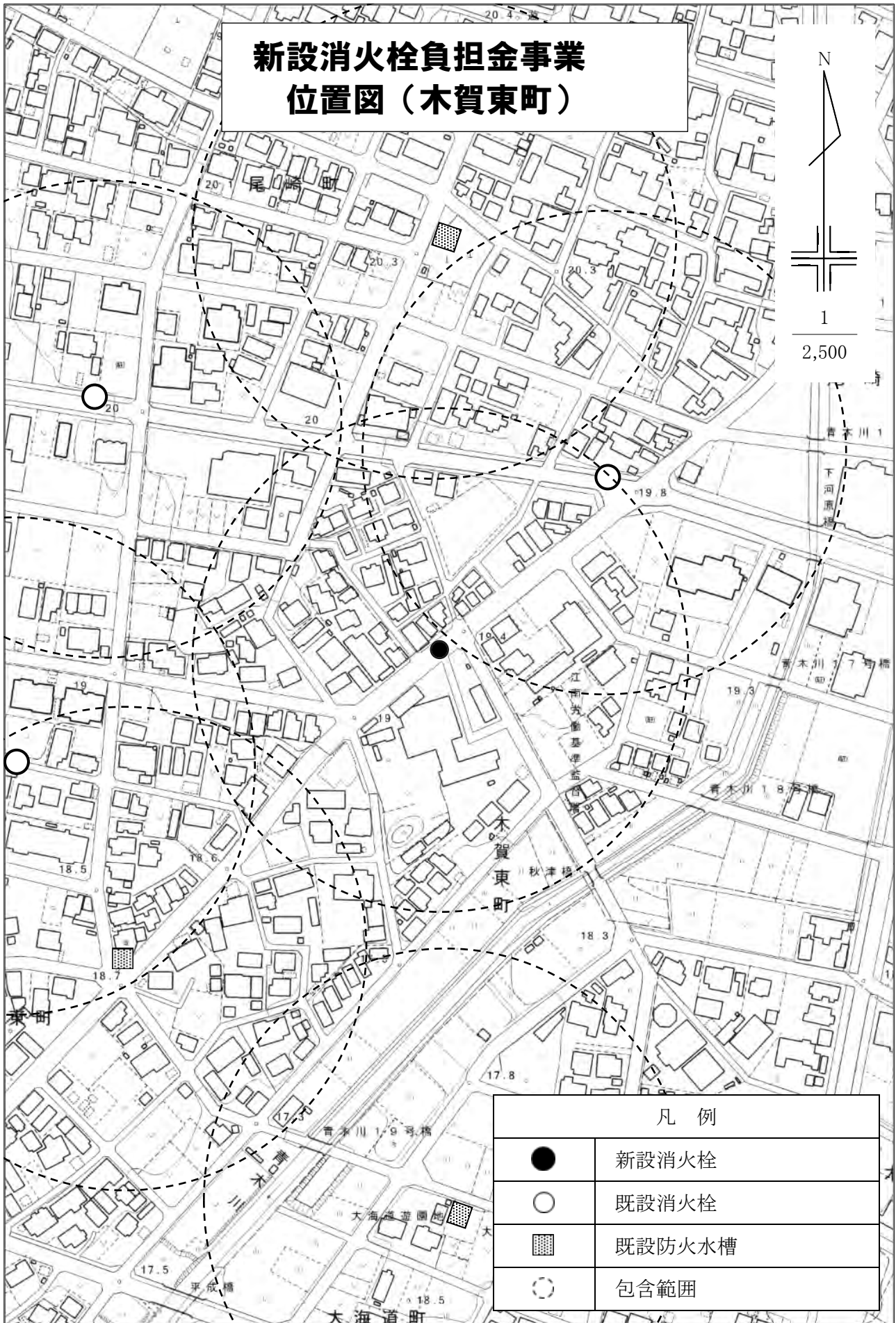
凡 例	
	撤去防火水槽
	補水設備

**防火水槽整備・維持管理事業
防火水槽撤去工事 位置図③
(前飛保町)**

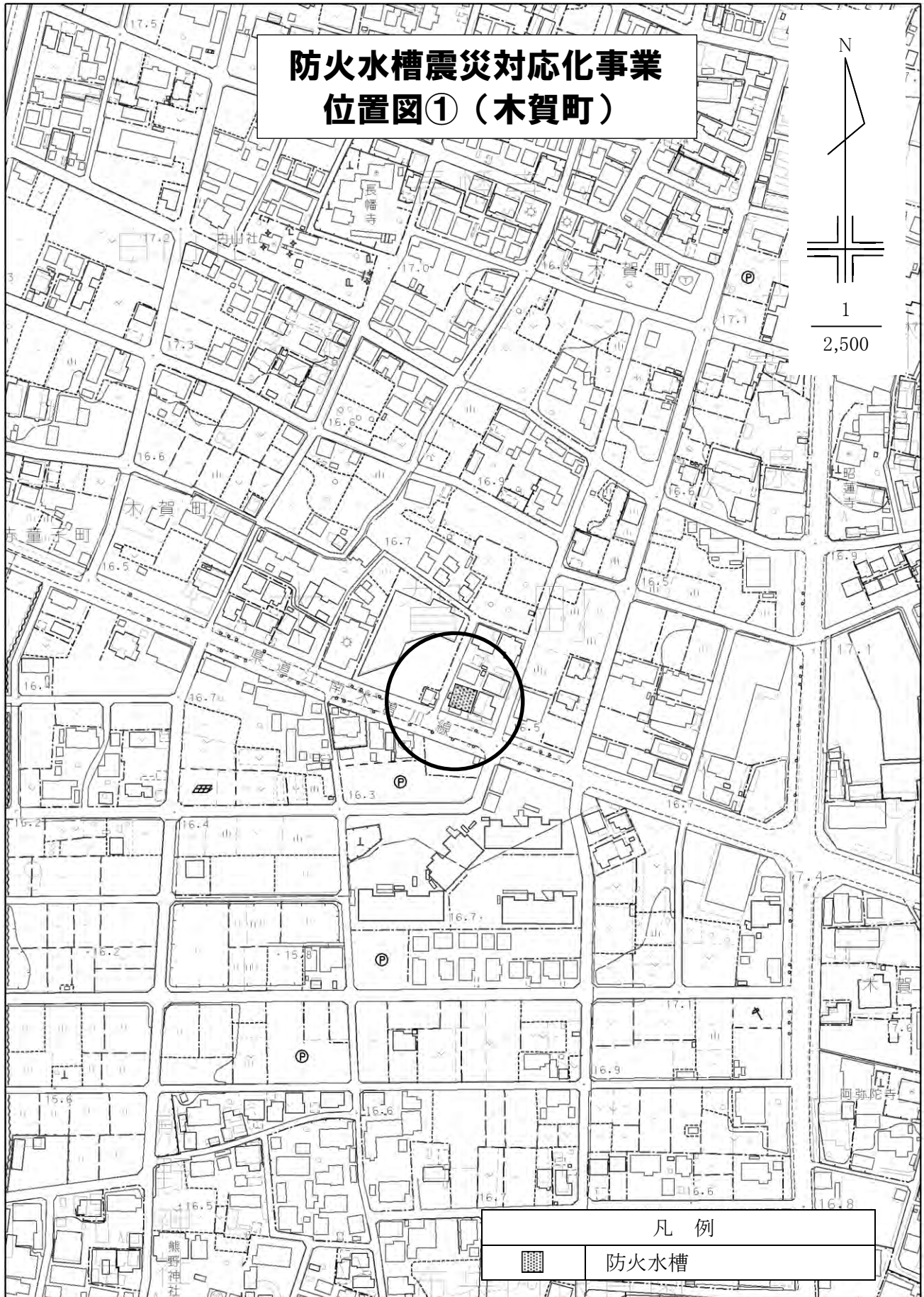


凡 例	
	撤去防火水槽
	補水設備

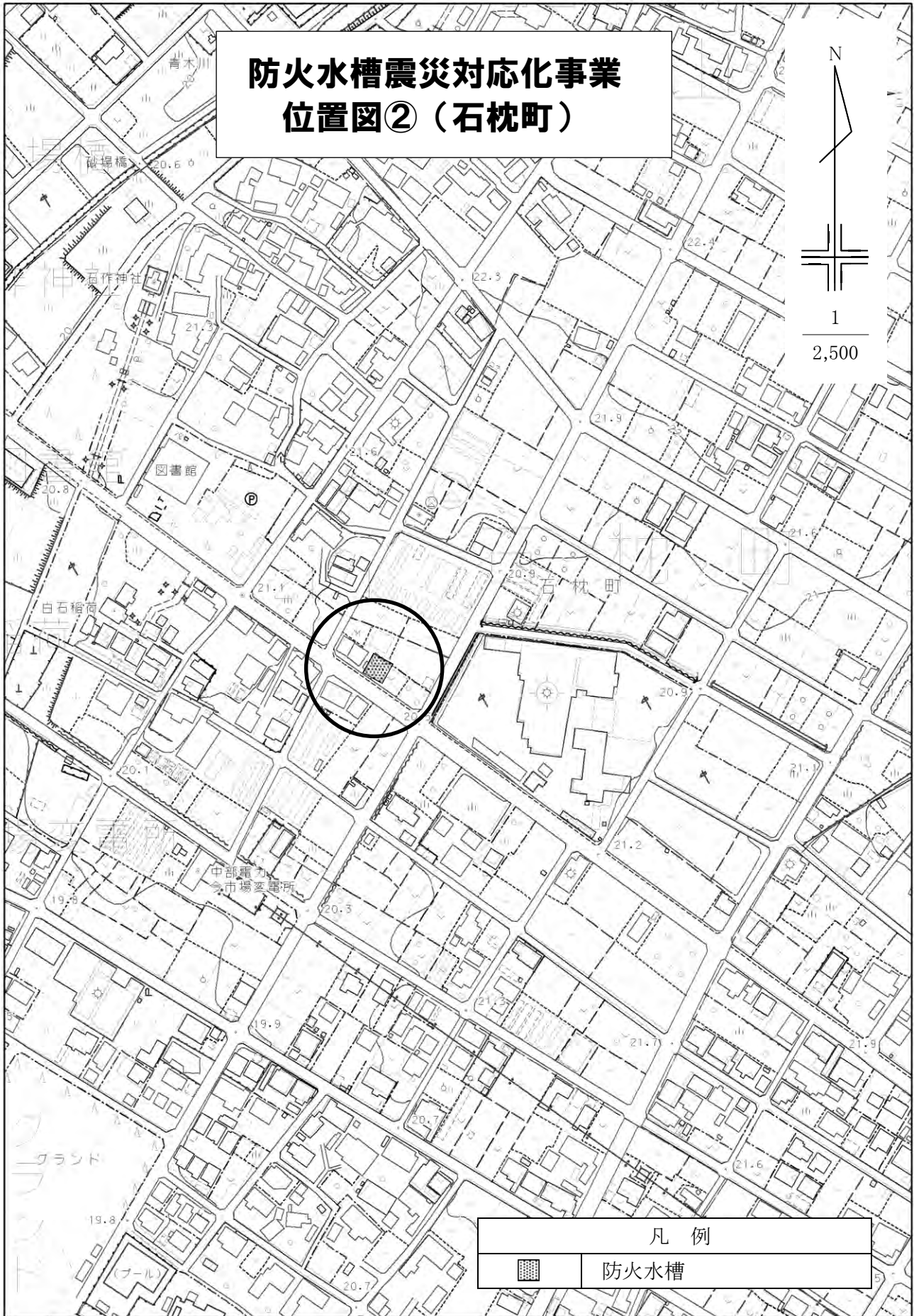
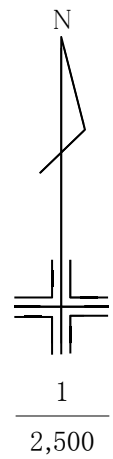
新設消火栓負担金事業 位置図（木賀東町）




防火水槽震災対応化事業 位置図①（木賀町）



防火水槽震災対応化事業 位置図②（石枕町）



凡 例	
	防火水槽

私立高等学校等保護者負担軽減事業

1 事業目的

私立高等学校等に在学する生徒の保護者に対して助成金を交付することにより、公私立学校間の経済的格差の是正を図り、もって教育の機会均等に寄与することを目的とする。

2 事業内容

(1) 対象者

10月1日現在、私立高等学校等に在学する生徒の保護者

(2) 所得基準・助成金額

所得基準	助成金額
生活保護受給世帯	15,000 円
市民税所得割額が非課税の世帯 (年収 270 万円未満程度の世帯)	
「市民税課税標準額×0.06-市民税の調整控除額」が 212,700 円未満の世帯 (年収 270 万円～720 万円未満程度の世帯)	10,000 円

※年収見込は、夫婦、子ども2人のモデルケースの場合

3 事業費

5,105 千円

(予算算出基礎)

15,000 円× 85 人=1,275,000 円

10,000 円×383 人=3,830,000 円

合 計 5,105,000 円

令和4年度国民健康保険税現年課税分 医療給付費分

区分	課税対象額	税率改定前			税率改定後		
		税率	算定額	賦課割合	税率	算定額	賦課割合
所得割	12,953,850 千円	6.24 %	808,320 千円	55.34 %	6.40 %	829,046 千円	55.16 %
均等割	18,276 人	22,800 円	416,693 千円	28.53 %	23,600 円	431,314 千円	28.70 %
平等割	11,549 世帯	20,400 円	235,600 千円	16.13 %	21,000 円	242,529 千円	16.14 %
計		1,460,613 千円			1,502,889 千円		
軽減額		169,632 千円			176,051 千円		
限度超過額		98,061 千円			99,456 千円		
減免額		5,207 千円			5,358 千円		
調定額		1,187,713 千円			1,222,024 千円		
収納額		1,112,887 千円 [収納率 93.7%]			1,145,036 千円 [収納率 93.7%]		
1人当たり調定額		64,988 円			66,865 円		
1世帯当たり調定額		102,841 円			105,812 円		

令和4年度国民健康保険税現年課税分 後期高齢者支援金分

区分	課税対象額	税率改定前			税率改定後		
		税率	算定額	賦課割合	税率	算定額	賦課割合
所得割	12,953,850 千円	2.24 %	290,166 千円	58.11 %	2.35 %	304,415 千円	56.74 %
均等割	18,276 人	7,400 円	135,242 千円	27.09 %	8,400 円	153,518 千円	28.62 %
平等割	11,549 世帯	6,400 円	73,914 千円	14.80 %	6,800 円	78,533 千円	14.64 %
計		499,322 千円			536,466 千円		
軽減額		53,621 千円			60,472 千円		
限度超過額		41,092 千円			42,391 千円		
減免額		1,706 千円			1,833 千円		
調定額		402,903 千円			431,770 千円		
収納額		377,520 千円 [収納率 93.7%]			404,568 千円 [収納率 93.7%]		
1人当たり調定額		22,045 円			23,625 円		
1世帯当たり調定額		34,886 円			37,386 円		

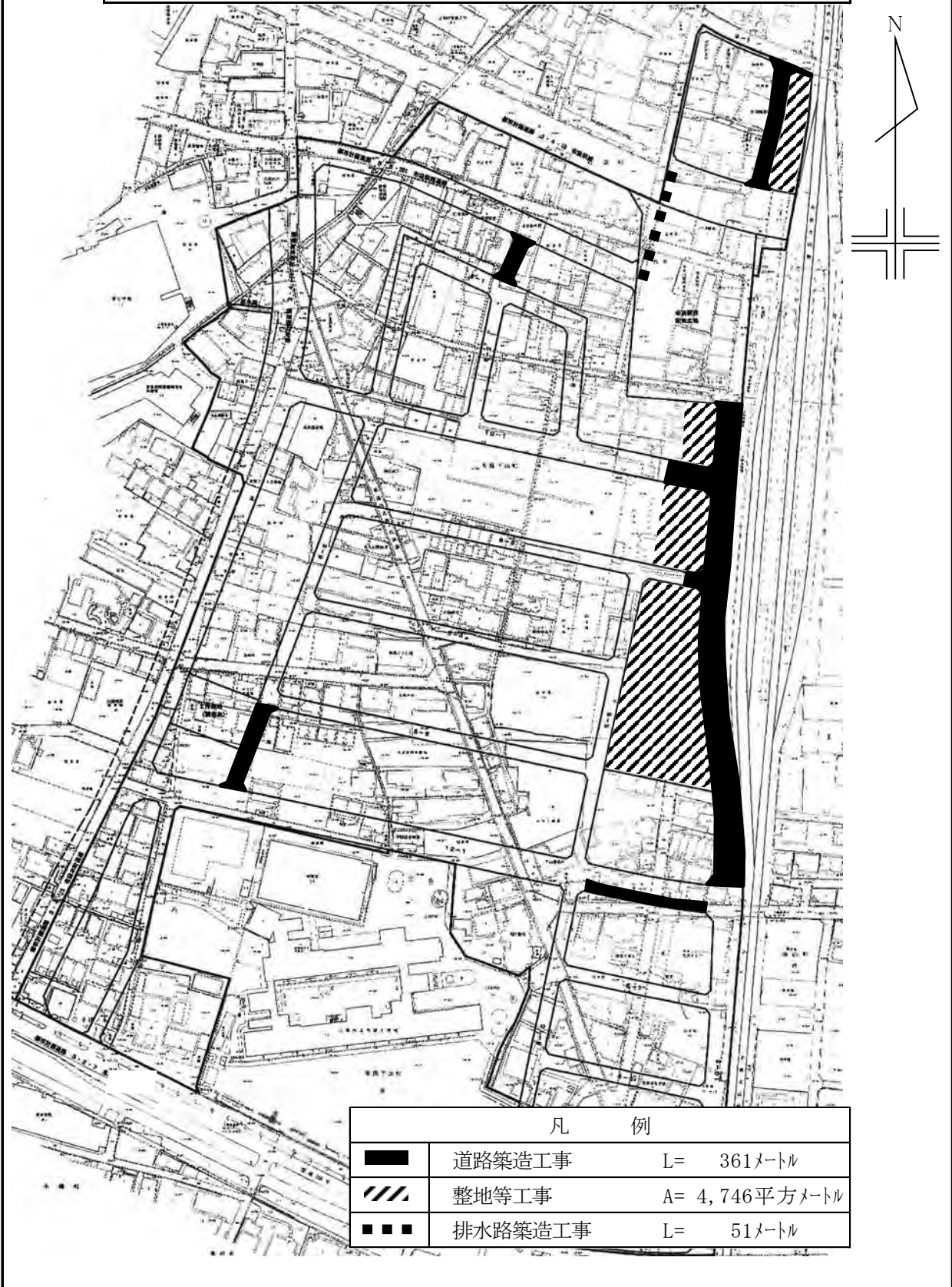
令和4年度国民健康保険税現年課税分 介護納付金分




区分	課税対象額	税率改定前			税率改定後		
		税率	算定額	賦課割合	税率	算定額	賦課割合
所得割	5,467,250 千円	1.72 %	94,037 千円	51.09 %	1.90 %	103,878 千円	51.52 %
均等割	5,916 人	9,600 円	56,794 千円	30.86 %	10,400 円	61,526 千円	30.51 %
平等割	5,033 世帯	6,600 円	33,218 千円	18.05 %	7,200 円	36,238 千円	17.97 %
計		184,049 千円			201,642 千円		
軽減額		22,228 千円			23,059 千円		
限度超過額		9,163 千円			12,484 千円		
減免額		439 千円			481 千円		
調定額		152,219 千円			165,618 千円		
収納額		142,629 千円 [収納率 93.7%]			155,184 千円 [収納率 93.7%]		
1人当たり調定額		25,730 円			27,995 円		
1世帯当たり調定額		30,244 円			32,906 円		

街区画地確定等事業 位置図



**道路・排水路等整備事業 位置図
 (都市構造再編集中支援事業)**



凡 例		
	道路築造工事	L= 361メートル
	整地等工事	A= 4,746平方メートル
	排水路築造工事	L= 51メートル

1. 保険料（現年度分）

保険料基準月額5,349円を基本に令和4年度の12段階の保険料を算出し、所得段階別の被保険者数を乗じて保険料調定額を算出します。

(1) 所得段階別第1号被保険者数

令和4年度 第1号被保険者見込数 27,687人

	所得段階別被保険者割合	所得段階別被保険者数
第1段階	13.7 %	3,793 人
第2段階	7.1 %	1,965 人
第3段階	6.2 %	1,717 人
第4段階	15.4 %	4,264 人
第5段階	14.8 %	4,098 人
第6段階	16.7 %	4,624 人
第7段階	14.6 %	4,042 人
第8段階	5.9 %	1,634 人
第9段階	3.0 %	831 人
第10段階	0.9 %	249 人
第11段階	0.6 %	166 人
第12段階	1.1 %	304 人

(2) 令和4年度の保険料調定額の算出

第1段階	19,200 円	×	3,793 人	=	72,825,600 円
第2段階	32,000 円	×	1,965 人	=	62,880,000 円
第3段階	44,900 円	×	1,717 人	=	77,093,300 円
第4段階	57,700 円	×	4,264 人	=	246,032,800 円
第5段階	64,100 円	×	4,098 人	=	262,681,800 円
第6段階	77,000 円	×	4,624 人	=	356,048,000 円
第7段階	83,400 円	×	4,042 人	=	337,102,800 円
第8段階	96,200 円	×	1,634 人	=	157,190,800 円
第9段階	109,100 円	×	831 人	=	90,662,100 円
第10段階	115,500 円	×	249 人	=	28,759,500 円
第11段階	121,900 円	×	166 人	=	20,235,400 円
第12段階	128,300 円	×	304 人	=	39,003,200 円
				計	1,750,515,300 円

(3) 特別徴収と普通徴収の保険料調定額の算出

特別徴収	1,750,515,300 円	×	特・普比率 92.6 %	×	収入率 100.0 %	≒	1,621,192,000 円
普通徴収	1,750,515,300 円	×	7.4 %	×	91.90 %	≒	118,848,000 円

2. 保険給付費

(1)居宅サービス	5,005,141	千円	
居宅介護(予防)サービス給付費				3,214,207 千円
居宅介護(予防)福祉用具購入費				14,620 千円
居宅介護(予防)住宅改修費				35,628 千円
地域密着型介護(予防)サービス給付費				854,457 千円
居宅介護(予防)サービス計画給付費				396,587 千円
特定施設入居者生活介護(予防)サービス給付費				295,500 千円
特定入所者介護(予防)サービス費				194,142 千円
(2)施設サービス	2,281,831	千円	
介護老人福祉施設		406	人	
介護老人保健施設		286	人	
介護療養型医療施設、介護医療院		4	人	
計		696	人	
		3,278,492円	[1人当たり平均給付見込額]	× 696 人
(3)その他	234,595	千円	
審査支払手数料				4,071 千円
高額介護(予防)サービス費				194,189 千円
高額医療合算介護(予防)サービス費				36,335 千円
(4) 保険給付費 合計		7,521,567	千円	

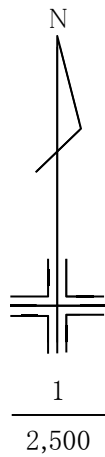
3. 地域支援事業費

(1)介護予防・日常生活支援総合事業費	371,162	千円	
介護予防・生活支援サービス事業費			366,831 千円
一般介護予防事業費			3,661 千円
審査支払手数料事業費			670 千円
(2)包括的支援事業・任意事業費	121,904	千円	
包括的支援事業費			107,980 千円
任意事業費			13,924 千円
(3)地域支援事業費 合計	493,066	千円	

令和4年度後期高齢者医療保険料現年度分算出表

区 分	賦 課 対 象	予 算 額		
		保険料率等	算 定 額	賦課割合
所得割額	8,676,352 千円	9.57 %	830,326 千円	51.2%
均等割額	16,021 人	49,398 円	791,405 千円	48.8%
計 ①			1,621,731 千円	100.0%
限度超過額 ②			117,381 千円	
軽減額	均等割軽減(9,979人) ③		269,536 千円	
保険料	特別徴収保険料		591,476 千円	47.9%
	普通徴収保険料		643,338 千円	52.1%
	計 ①－②－③		1,234,814 千円	100.0%
1人当たりの保険料			77,075 円	

**取水・配水施設維持管理事業
取水井浚渫委託 位置図
配水場等施設更新維持工事事業
水中ポンプ入替工事 位置図
(下般若第2号取水井)**





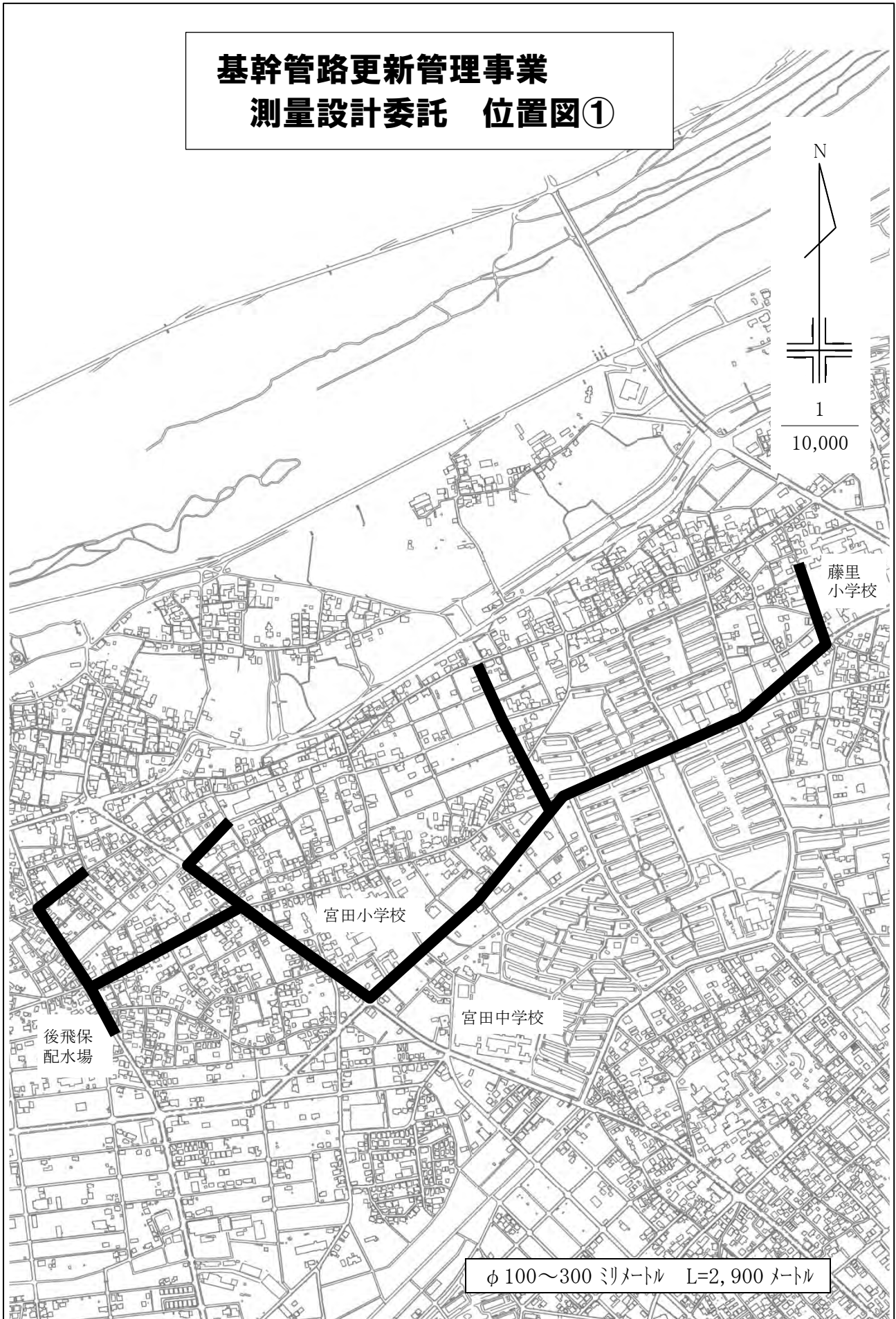
**取水・配水施設維持管理事業
取水井浚渫委託 位置図
配水場等施設更新維持工事事業
水中ポンプ入替工事 位置図
(後飛保第8号取水井)**



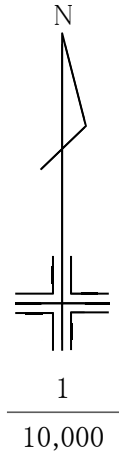
県水受水費計算書

算 出 方 法				
給 水 人 口 (1)		3年度末見込	94,354 人	
県 水 依 存 率 (2)		3年度末見込	42.7 %	
県 水 給 水 人 口 (3)		(1) × (2)	40,289 人	
承 認 基 本 給 水 量 (4)			17,100 m ³	
内 訳	基 礎 水 量 (5)	(3) × 0.2m ³ /人	8,058 m ³	
	そ の 他 水 量 (6)	(4) - (5)	9,042 m ³	
使用水量	1 日 最 大 給 水 量 (7)		17,100 m ³	
	年 間 使 用 量 (8)		4,213,000 m ³	
水道料金構成	基本料金構成	基 礎 水 量 料 金 (9)	(5) × 単価 × 1.10 (10,800円/m ³)	95,729,040 円
		そ の 他 水 量 料 金 (10)	(6) × 単価 × 1.10 (15,360円/m ³)	152,773,632 円
	基 本 料 金 (11)	(9) + (10)	(248,502,672) 248,503,000 円	
	使 用 料 金 (12)	(8) × 単価 × 1.10 (26円/m ³)	(120,491,800) 120,492,000 円	
県 水 受 水 費 (13)		(11) + (12)	368,995,000 円	

**基幹管路更新管理事業
測量設計委託 位置図①**



**基幹管路更新管理事業
測量設計委託 位置図②**



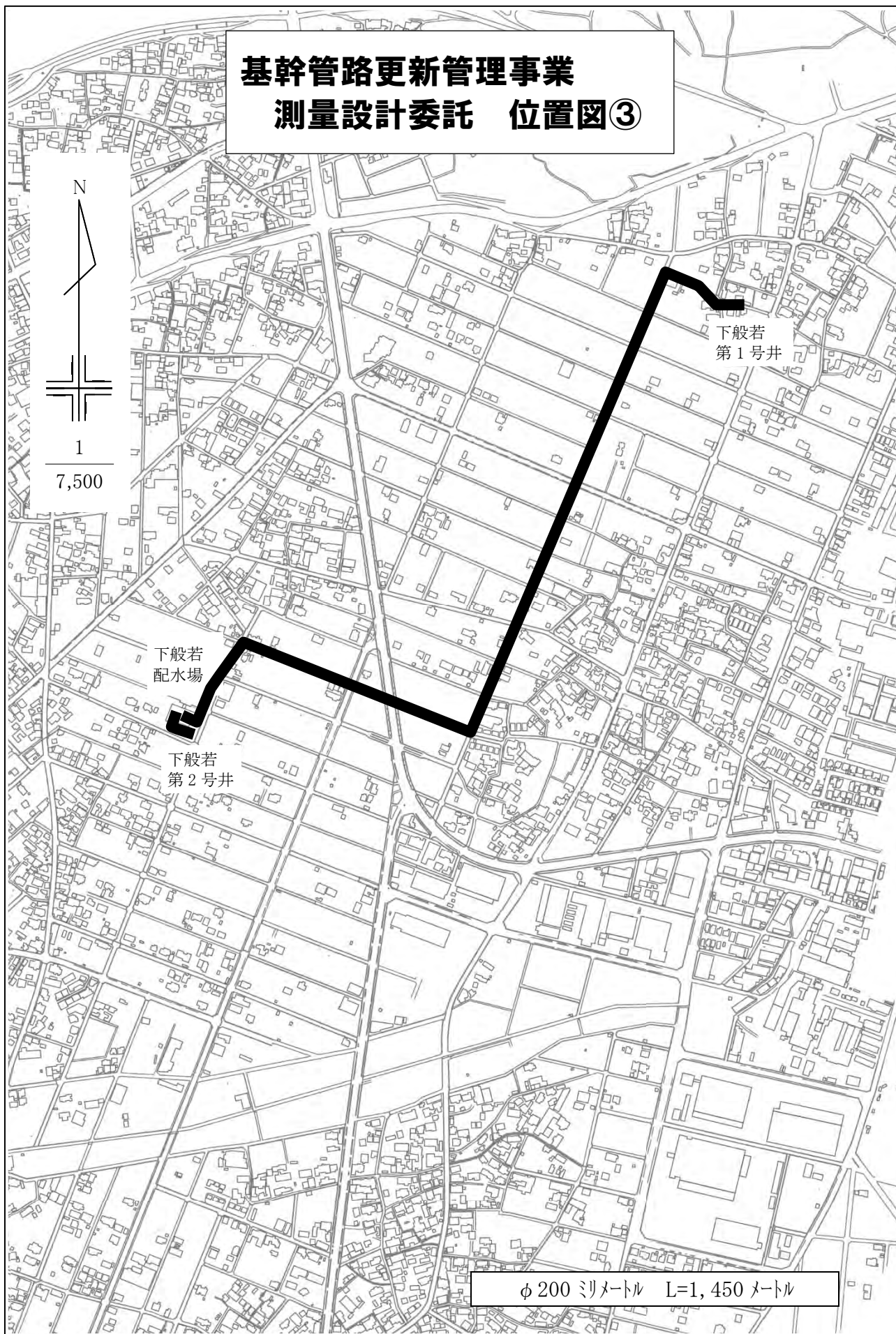
宮田小学校

宮田中学校

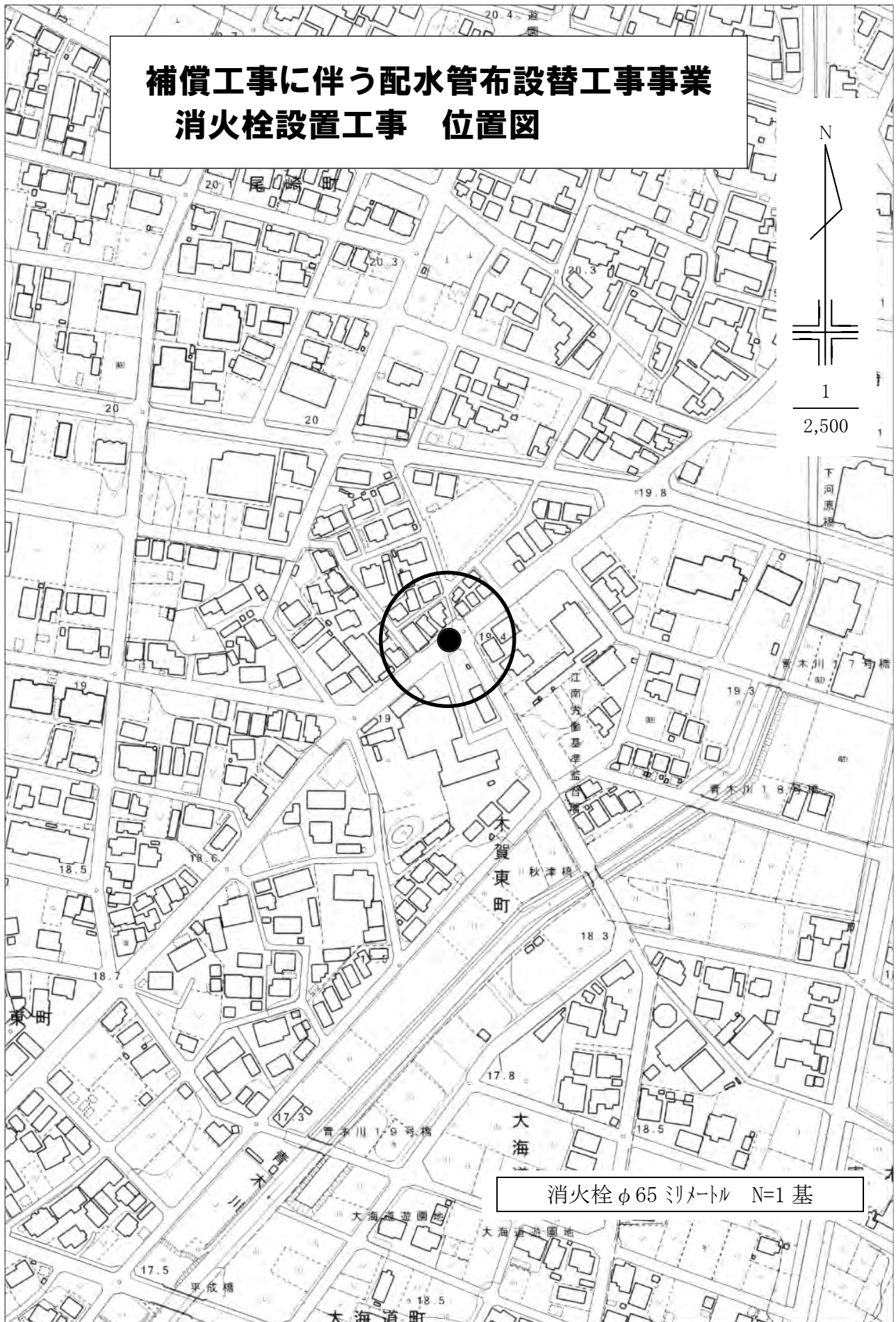
門弟山小学校

φ 200 ミリメートル L=1,870 メートル

**基幹管路更新管理事業
測量設計委託 位置図③**

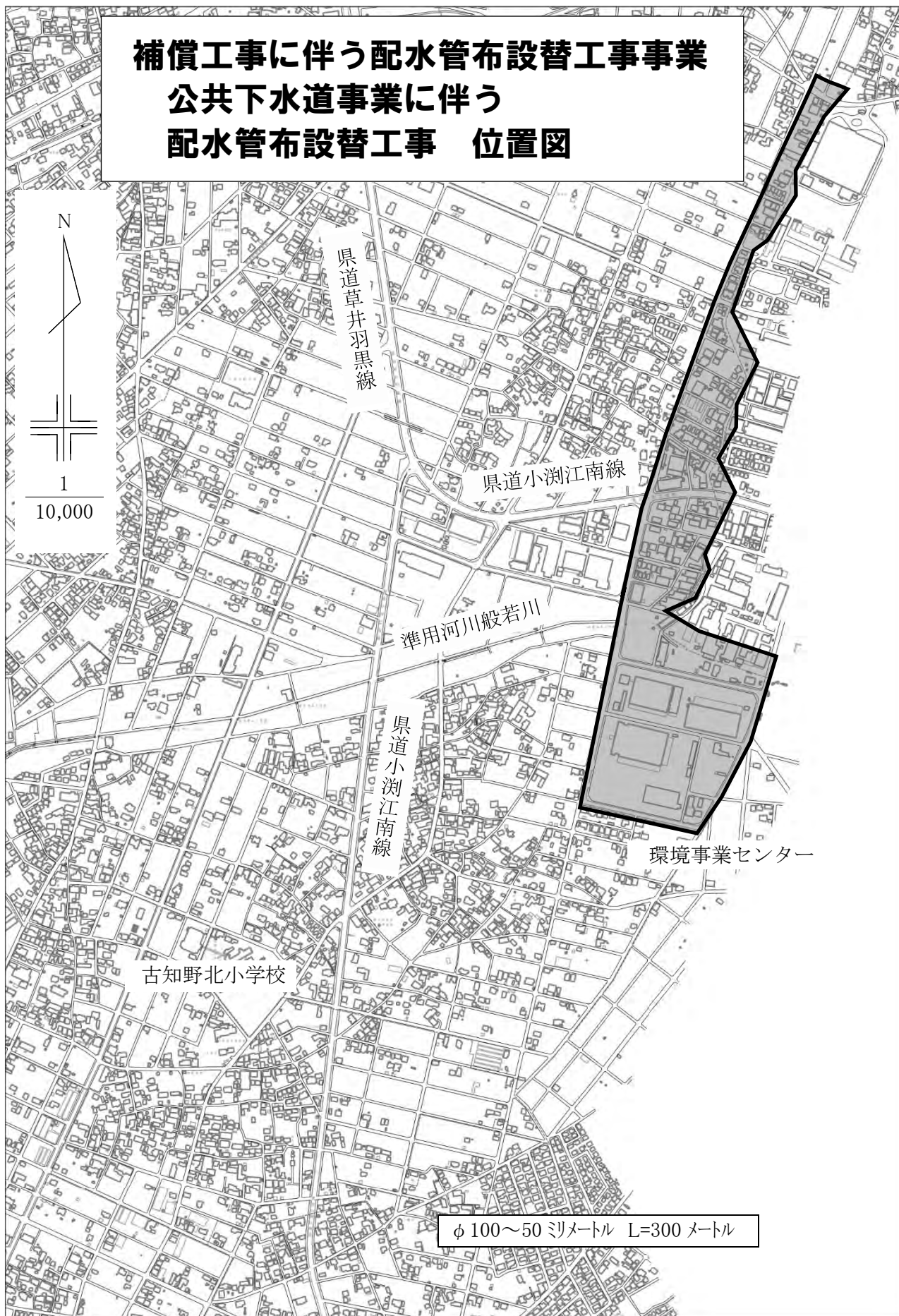


補償工事に伴う配水管布設替工事業 消火栓設置工事 位置図



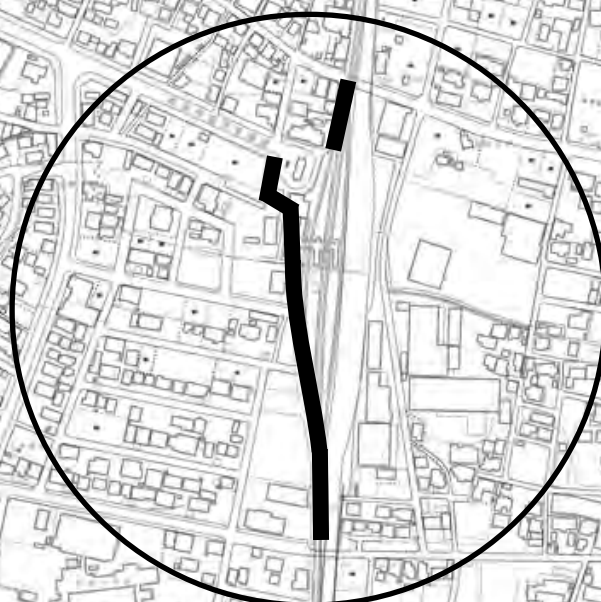

消火栓φ65ミリメートル N=1基

補償工事に伴う配水管布設替工事業 公共下水道事業に伴う 配水管布設替工事 位置図



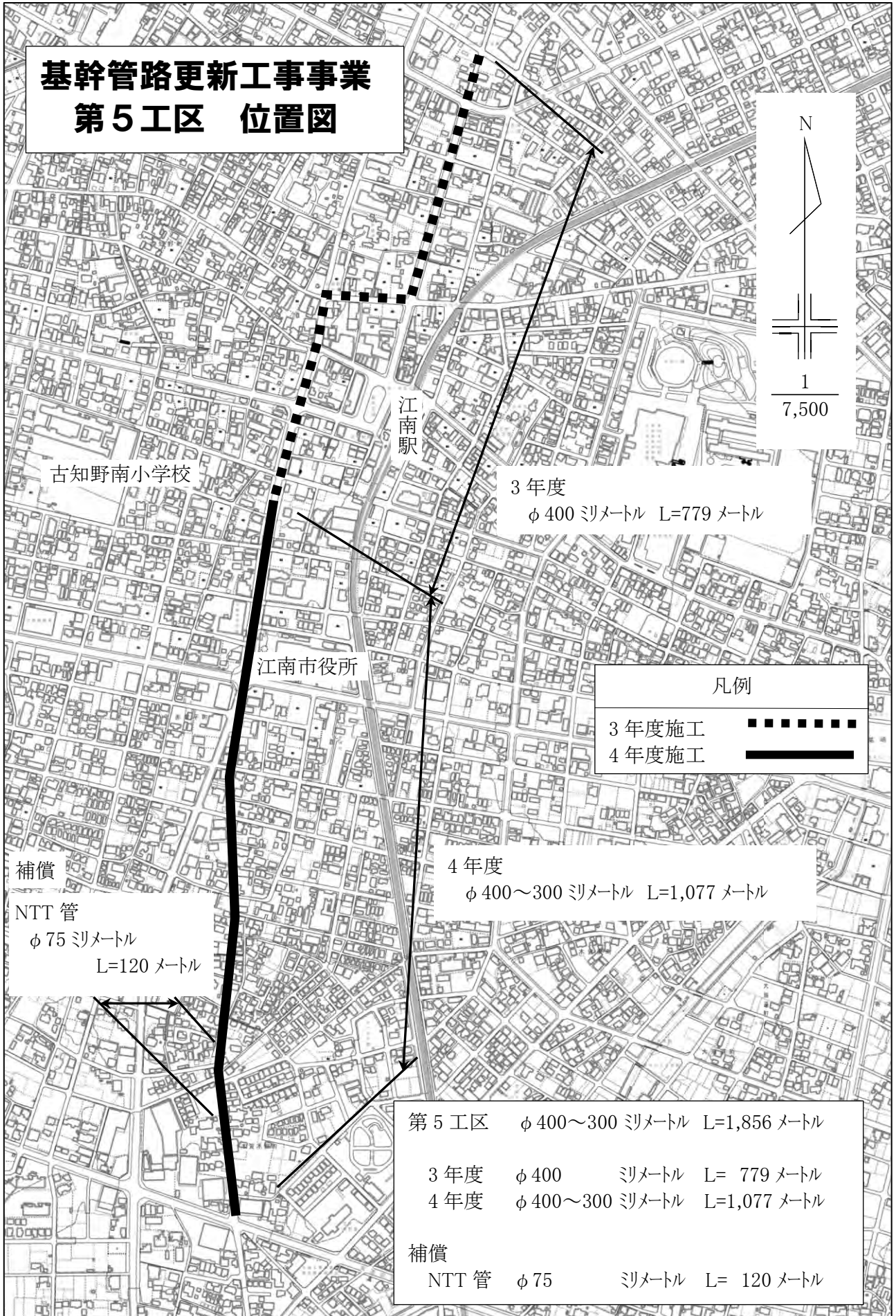
φ 100～50 ミリメートル L=300 メートル

**補償工事に伴う配水管布設替工事業
布袋南部土地区画整理事業に伴う
配水管布設替工事 位置図**

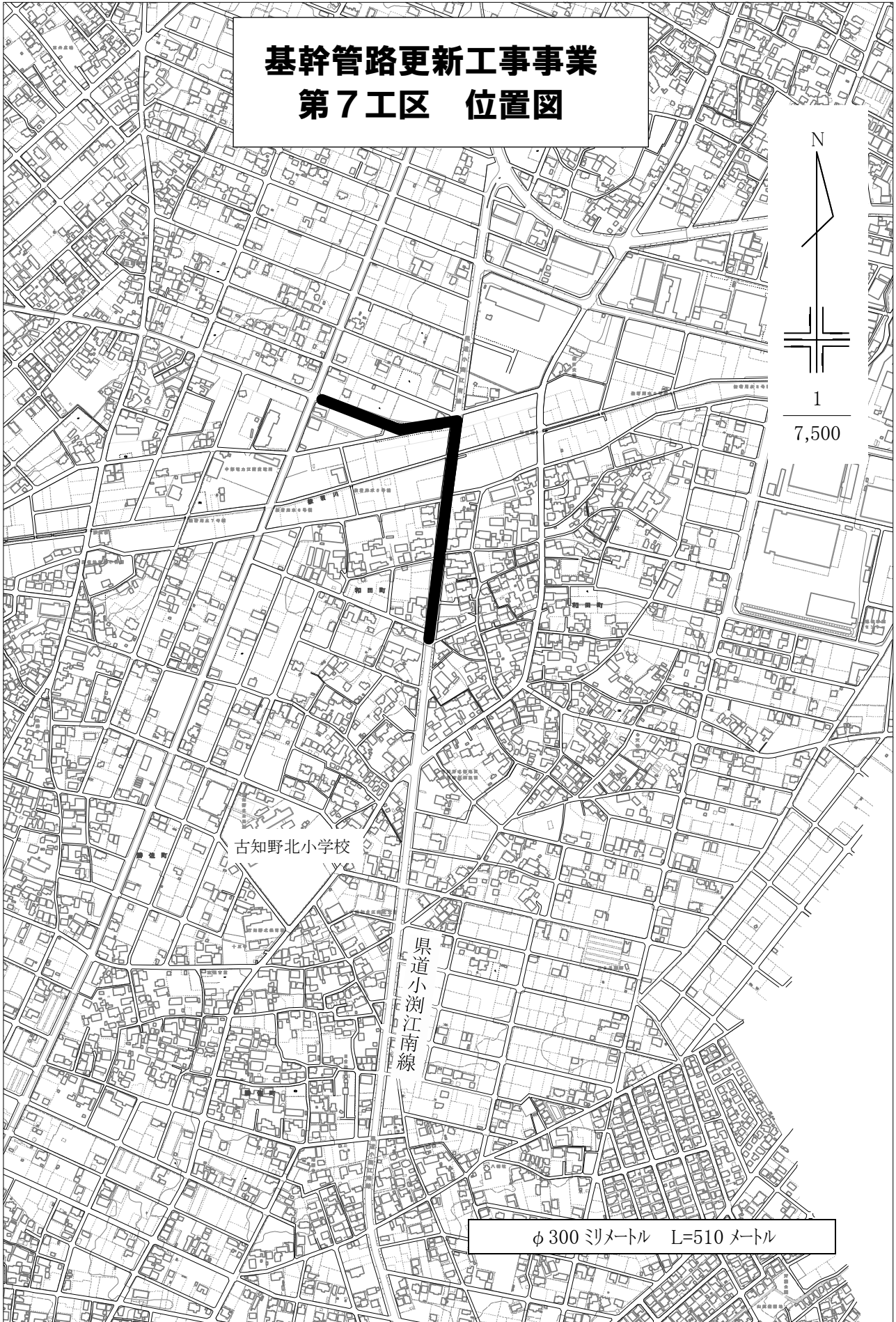


φ 150～75 ミリメートル L=456 メートル

基幹管路更新工事業 第5工区 位置図



**基幹管路更新工事事業
第7工区 位置図**



φ 300 ミリメートル L=510 メートル

給水原価等の比較

(税込)

区 分	年 度	令和 3 年度 (当初予算)			令和 4 年度 (当初予算)			前 年 度 比 較		
		金 額 (千円)	1 m ³ 当り 金額(円)	構成比 (%)	金 額 (千円)	1 m ³ 当り 金額(円)	構成比 (%)	金 額 (千円)	1 m ³ 当り 金額(円)	前年度比 (%)
維持 費	職員給与費	75,576	7.9	6.2	87,796	9.2	7.2	12,220	1.3	116.2
	薬 品 費	1,803	0.2	0.1	1,859	0.2	0.2	56	0.0	103.1
	動 力 費	68,527	7.1	5.6	68,433	7.1	5.6	△ 94	0.0	99.9
	修 繕 費	75,874	7.9	6.2	79,326	8.3	6.5	3,452	0.4	104.5
	受 水 費	371,924	38.7	30.5	368,995	38.5	30.4	△ 2,929	△ 0.2	99.2
	そ の 他	242,424	25.3	19.9	246,872	25.7	20.4	4,448	0.4	101.8
	計	836,128	87.1	68.5	853,281	89.0	70.3	17,153	1.9	102.1
資 本 費	減価償却費	362,784	37.8	29.7	339,314	35.4	28.0	△ 23,470	△ 2.4	93.5
	支 払 利 息	21,981	2.3	1.8	20,173	2.1	1.7	△ 1,808	△ 0.2	91.8
	計	384,765	40.1	31.5	359,487	37.5	29.7	△ 25,278	△ 2.6	93.4
費用合計		1,220,893	127.2	100.0	1,212,768	126.5	100.0	△ 8,125	△ 0.7	99.3

区 分	年 度	令和 3 年度 (当初予算)	令和 4 年度 (当初予算)	前年度比較	前年度比(%)
年間給水量		9,600,000 m ³	9,590,000 m ³	△ 10,000 m ³	99.9
供給単価		152.8 円	152.8 円	0.0 円	100.0
給水収益		1,466,880,000 円	1,465,352,000 円	△ 1,528,000 円	99.9
給水原価		127.2 円	126.5 円	△ 0.7 円	99.4

下水道事業計画改定事業 (江南市公共下水道事業計画変更委託)

1. 事業目的

本市の公共下水道事業は、五条川右岸流域関連公共下水道として、平成 5 年 11 月に事業認可を受け、順次区域を拡大し整備を進めてきたが、令和元年度に策定した江南市公共下水道の整備に関する基本方針により、公共下水道による整備区域は、市街化区域を原則とした。

このことから、令和 2 年度に基本計画の上位計画である汚水処理適正処理構想において、市街化調整区域の大幅な削減による下水道区域の見直しを行い、令和 3 年度は汚水幹線の廃止、ルート等の変更及び処理分区の廃止、編入等を整理する江南市公共下水道事業基本計画の変更を行った。

本業務は、これらの構想及び基本計画との整合を図り、効率的に整備を進めるため、事業計画を変更するものである。

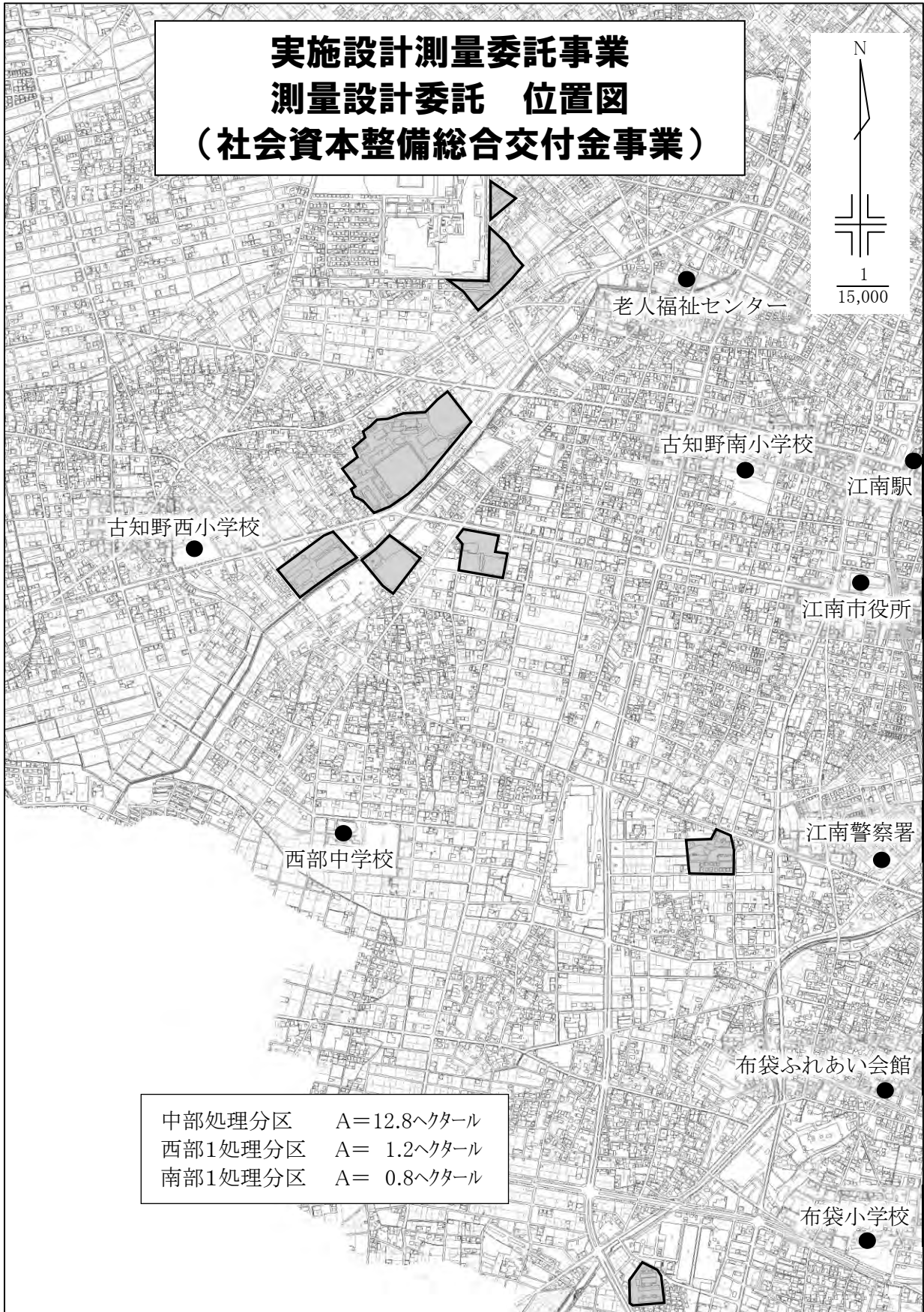
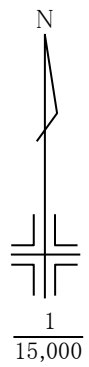
2. 事業内容

下水道区域の削減、処理分区の整理等に伴い、見直しを受けた北部汚水1号・4号・6号幹線等のルートや口径等を基本計画と整合するよう、事業計画を変更する。

3. 事業費

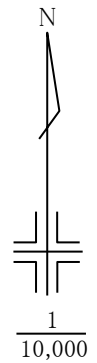
15,026 千円

**実施設計測量委託事業
測量設計委託 位置図
(社会資本整備総合交付金事業)**

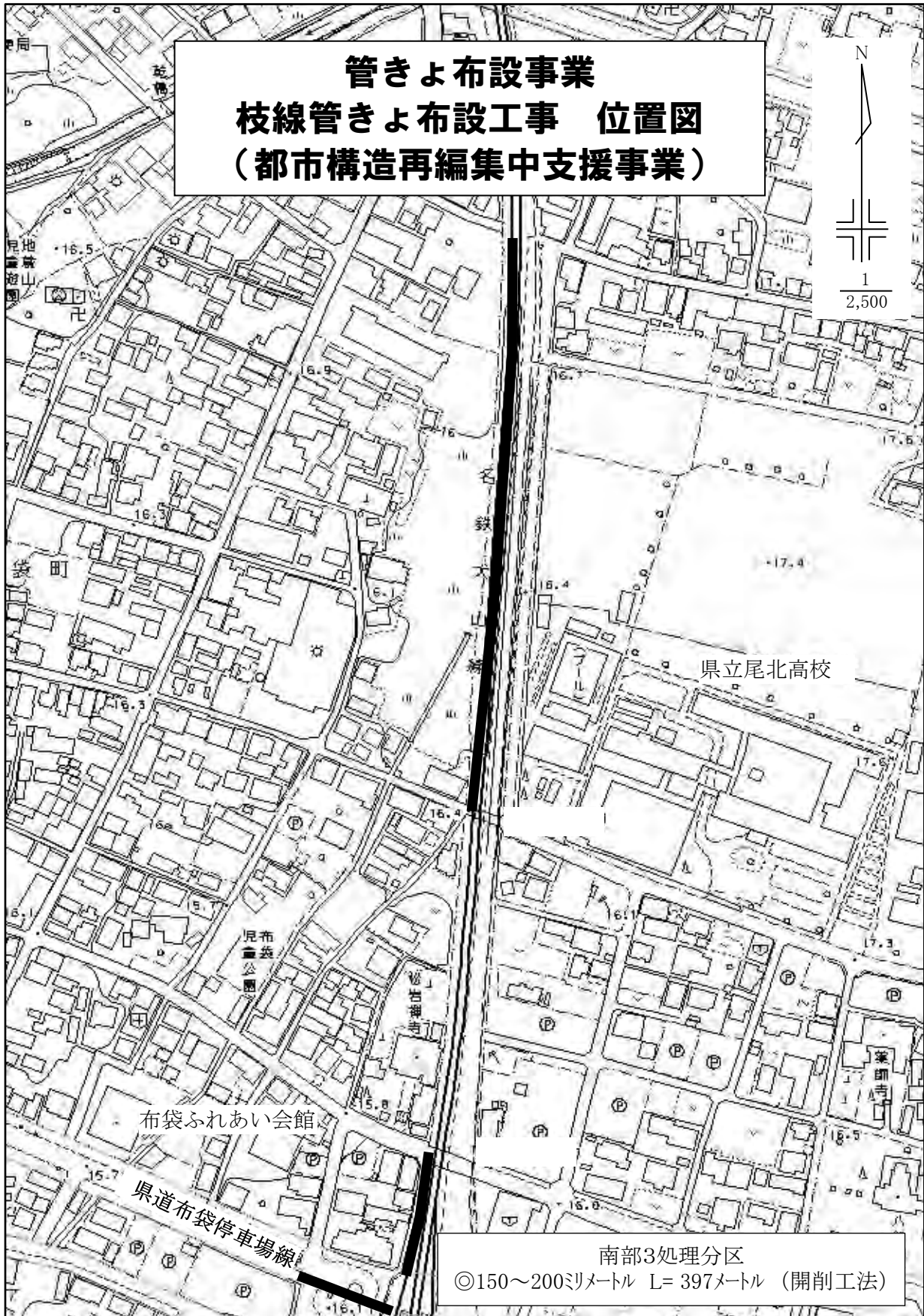


中部処理分区	A=12.8ヘクタール
西部1処理分区	A= 1.2ヘクタール
南部1処理分区	A= 0.8ヘクタール

**管きよ布設事業
枝線管きよ布設工事 位置図
(社会資本整備総合交付金事業)**



北部1処理分区
◎150～200ミリメートル L=4,074メートル (開削工法)



汚水処理原価等の比較

(税込)

区 分	年 度	令和 3 年度 (当初予算)			令和 4 年度 (当初予算)			前 年 度 比 較		
		金 額 (千円)	1 m ³ 当り 金額(円)	構成比 (%)	金 額 (千円)	1 m ³ 当り 金額(円)	構成比 (%)	金 額 (千円)	1 m ³ 当り 金額(円)	前年度比 (%)
維持 管理 費	職員給与費	38,562	13.7	5.9	42,697	13.8	6.3	4,135	0.1	110.7
	修繕費	1,725	0.6	0.3	1,945	0.6	0.3	220	0.0	112.8
	動力費	808	0.3	0.1	857	0.3	0.1	49	0.0	106.1
	負担金	279,528	99.0	42.8	316,997	102.5	47.1	37,469	3.5	113.4
	その他	26,302	9.3	4.0	20,710	6.7	3.1	△ 5,592	△ 2.6	78.7
	計	346,925	122.9	53.1	383,206	123.9	56.9	36,281	1.0	110.5
資 本 費	減価償却費	224,336	79.5	34.4	211,364	68.3	31.4	△ 12,972	△ 11.2	94.2
	支払利息	81,532	28.9	12.5	79,022	25.6	11.7	△ 2,510	△ 3.3	96.9
	計	305,868	108.4	46.9	290,386	93.9	43.1	△ 15,482	△ 14.5	94.9
費用合計		652,793	231.3	100.0	673,592	217.8	100.0	20,799	△ 13.5	103.2

区 分	年 度	令和 3 年度 (当初予算)	令和 4 年度 (当初予算)	前年度比較	前年度比 (%)
年間排水量		2,929,000 m ³	3,252,000 m ³	323,000 m ³	111.0
年間有収水量		2,822,000 m ³	3,093,000 m ³	271,000 m ³	109.6
使用料単価		123.4 円	118.8 円	△ 4.6 円	96.3
使用料収入		348,202,000 円	367,438,000 円	19,236,000 円	105.5
汚水処理原価		231.3 円	217.8 円	△ 13.5 円	94.2

給与費明細書(当初予算)

特別職

(単位:千円)

会計	款	項	目	職員数	報酬	給料	職員手当等	共済費	合計
	1	1	議会費	21	114,804		46,472	36,801	198,077
一般	2	1	総務管理費	2		21,324	8,656	4,816	34,796
	10	1	教育総務費	1		8,724	3,556	2,316	14,596
合計				24	114,804	30,048	58,684	43,933	247,469

職員手当等の内訳	会計	款	項	目	通勤	期末	計
		1	1	議会費		46,472	46,472
	一般	2	1	総務管理費	24	8,632	8,656
		10	1	教育総務費	24	3,532	3,556
合計					48	58,636	58,684

共済費の内訳	会計	款	項	目	職員共済組合負担金				地方公務員 災害補償 基金負担金	計	
					長短保介	追加費用	特定健診	事務費			
					計						
	1	1	議会費	36,515			286	36,801		36,801	
一般	2	1	総務管理費	4,491	266	1	25	4,783	33	4,816	
	10	1	教育総務費	2,156	133	1	13	2,303	13	2,316	
合計					43,162	399	2	324	43,887	46	43,933

給与費明細書(当初予算)

一般職(総括)

(単位:千円)

会計	款	項	目	職員数		報酬	給料	職員手当等	共済費	合計			
				正職	短時間								
一般	1	1	議会費	6	2	930	22,154	15,606	7,409	46,099			
	2	1	総務管理費	1	地方創生推進費	8	1	1,667	26,084	21,387	9,926	59,064	
			2	秘書政策費	21	64	126,436	84,145	310,070	52,831	573,482		
			3	市民生活費		22	11,195		169	272	11,636		
			5	行政改革推進費	10			37,028	27,768	13,256	78,052		
			6	財政費	9	1		34,406	27,980	11,971	74,357		
			7	行政事務費	12	2	3,334	37,935	25,912	13,656	80,837		
			8	防災安全費	8	15	18,094	25,830	21,100	11,082	76,106		
			9	会計管理費	6			22,934	15,606	8,090	46,630		
			2	徴税费	1	税務費	28	17	8,524	79,676	55,178	28,027	171,405
		2	収納費	11	2	1,852	37,750	25,161	13,053	77,816			
	3	戸籍住民基本台帳費	1	戸籍住民基本台帳費	15	85	30,844	53,027	36,524	18,752	139,147		
	6	監査委員費	1	監査委員費	3	1		15,190	9,932	4,999	30,121		
	3	1	社会福祉費	1	高齢者福祉費	19	1	1,923	63,287	43,525	21,856	130,591	
				2	障害者福祉費	19	15	15,674	67,818	48,652	25,835	157,979	
				3	社会保障費	20	12	15,009	63,964	44,853	23,645	147,471	
				5	学習等供用施設費		22	10,708				10,708	
				2	児童福祉費	1	こども政策費	15	50	37,611	63,960	50,182	26,631
			2	保育費	184	271	384,448	530,591	332,079	221,070	1,468,188		
			3	医療助成費		3	3,334		500	644	4,478		
		3	生活保護費	1	生活保護費		3	3,495		509	328	4,332	
		4	1	保健衛生費	1	健康づくり費	25	62	25,194	80,874	59,504	31,399	196,971
					2	環境保全費		2	2,620		390	500	3,510
		2	清掃費	1	清掃費	13	15	11,577	50,156	33,567	18,180	113,480	
	5	1	労働費	1	労働費		1	1,675		284	343	2,302	
	6	1	農業費	1	農業費	9	4	3,873	31,980	21,914	11,081	68,848	
	7	1	商工費	1	商工費	9	1	1,667	32,424	22,962	11,524	68,577	
	8	1	土木管理費	1	道路管理費	12	3	1,667	50,457	31,085	16,581	99,790	
				2	建築指導費	9	1	1,667	30,946	21,393	10,889	64,895	
		2	道路橋りょう費	1	道路橋りょう費		1	2,161		366	435	2,962	
		3	河川費	1	河川費	4			11,270	7,141	3,759	22,170	
		4	都市計画費	1	都市計画費	16	2	1,667	57,597	40,208	19,456	118,928	
		2	都市整備費	9	1		31,199	22,806	10,468	64,473			
		3	公園緑地費		1	674		43	7	724			
	9	1	消防費	1	消防総務費	14	1	900	57,447	41,198	19,816	119,361	
				2	消防予防費	8	1	941	29,987	21,426	10,225	62,579	
				3	消防署費	85	2		299,909	216,251	101,879	618,039	
	10	1	教育総務費	1	教育支援費	12	72	74,375	43,317	41,647	16,777	176,116	
				2	教育環境費		21	18,458		1,304	1,627	21,389	
				3	放課後児童費		336	113,435		2,016	3,804	119,255	
		2	小学校費	1	小学校費		144	50,200		5,181	720	56,101	
		3	中学校費	1	中学校費		68	19,896		1,959	281	22,136	
		4	社会教育費	1	生涯学習費	9	54	22,318	33,708	24,551	13,463	94,040	
				2	文化交流費		1	2,097		355	429	2,881	
		5	保健体育費	1	スポーツ推進費	4	7	8,289	15,975	13,587	6,656	44,507	
				2	学校給食費	9	54	29,556	41,952	28,349	15,548	115,405	
		小計				641	1,444	1,069,985	2,164,977	1,772,180	839,180	5,846,322	
	布 袋	1	1	総務管理費	1	総務管理費	3		10,548	7,293	3,540	21,381	
		1	1	総務管理費	1	総務管理費	2	3,590	608	691	4,889		
		2	介護認定審査会費	1	介護認定審査会費	15	19,740	1,945	2,153	23,838			
		4	3	包括的支援事業・任意事業費	1	包括的支援事業・任意事業費	2	1,906	242	32	2,180		
	小計					19	25,236	2,795	2,876	30,907			
	水 道	1	1	営業費用	1	原水及び浄水費	2		5,391	3,108	1,738	10,237	
					2	配水及び給水費	2	2	1,667	9,640	6,224	3,417	20,948
					4	業務費	2		6,833	5,639	2,646	15,118	
					5	総係費	5	3	2,148	19,079	13,323	6,933	41,483
		1	1	建設改良費	1	事務費	5		16,446	10,634	5,365	32,445	
	小計				16	5	3,815	57,389	38,928	20,099	120,231		
	下 水 道	1	1	営業費用	4	総係費	5	2	2,561	14,746	7,294	44,784	
					5	排水設備費		3	2,977		195	279	3,451
		1	1	建設改良費	1	污水管きょ整備費	6		22,640	17,937	8,069	48,646	
	小計				11	5	5,538	42,823	32,878	15,642	96,881		
	合計				671	1,473	1,104,574	2,275,737	1,854,074	881,337	6,115,722		

職員手当等の内訳(当初予算)

一般職(総括)

(単位:千円)

会計	款	項	目	管理職	扶養	地域	住居	通勤	特殊勤務	時間外勤務			
一般	1	1	議会費	1	議会費	1,724	480	1,462	1,002	120	637		
	2	1	総務管理費	1	地方創生推進費	2,652	978	1,783	660	273		2,153	
				2	秘書政策費	5,457	2,358	5,518	672	1,473		4,988	
				3	市民生活費								
				5	行政改革推進費	2,652	2,094	2,507		1,130		1,816	
				6	財政費	1,524	2,388	2,300	798	594		3,480	
				7	行政事務費	929	1,236	2,406	571	472		2,281	
				8	防災安全費	1,677	990	1,710	300	303		1,485	
				9	会計管理費	929	738	1,476	287	363		1,251	
				2	徴税费	1	税務費	2,272	1,896	5,031	1,989	989	
	2	収納費	1,524	1,212		2,430	258	455		2,260			
	3	戸籍住民基本台帳費	1	戸籍住民基本台帳費	2,867	1,110	3,421	1,164	357		4,266		
	6	監査委員費	1	監査委員費	1,677	594	1,048		24		103		
	3	1	社会福祉費	1	高齢者福祉費	3,400	1,554	4,095	531	679		4,801	
				2	障害者福祉費	2,867	1,614	4,338	1,122	566	15	5,457	
				3	社会保障費	2,272	1,632	4,073	450	532		5,520	
				5	学習等供用施設費								
		2	児童福祉費	1	子ども政策費	3,995	2,334	4,218	786	659		5,437	
				2	保育費	12,252	2,574	32,726	5,016	5,043		15,341	
				3	医療助成費								
		3	生活保護費	1	生活保護費								
		4	1	保健衛生費	1	健康づくり費	2,272	1,656	5,089	1,727	1,407	12	10,263
					2	環境保全費							
	2	清掃費	1	清掃費	1,677	756	3,156	1,088	368		4,158		
	5	1	労働費	1	労働費								
	6	1	農業費	1	農業費	1,524	678	2,051	648	224		2,438	
	7	1	商工費	1	商工費	2,652	696	2,147	618	346		1,625	
	8	1	土木管理費	1	道路管理費	2,272	954	3,221	318	943	98	1,620	
				2	建築指導費	1,524	1,014	2,010	771	514		1,624	
		2	道路橋りょう費	1	道路橋りょう費								
		3	河川費	1	河川費	596	156	722	214	72		592	
		4	都市計画費	1	都市計画費	3,400	2,268	3,796	840	762		2,691	
	2			都市整備費	929	1,512	2,019	324	469		2,984		
	3			公園緑地費									
	9	1	消防費	1	消防総務費	4,743	3,240	3,926		370	18	786	
				2	消防予防費	2,120	1,494	2,016	606	99	40	791	
				3	消防署費	13,000	14,880	19,668	5,716	2,358	3,384	11,070	
	10	1	教育総務費	1	教育支援費	4,329	1,218	2,877	687	422		4,074	
				2	教育環境費								
				3	放課後児童費								
		2	小学校費	1	小学校費								
		3	中学校費	1	中学校費								
		4	社会教育費	1	生涯学習費	1,524	540	2,147	972	368		3,299	
				2	文化交流費								
		5	保健体育費	1	スポーツ推進費	1,677	756	1,105	1,008	99		790	
				2	学校給食費	1,524	1,296	2,687		490		913	
		小計				96,433	58,896	139,179	31,143	23,343	3,567	118,598	
	布設	1	1	総務管理費	1	総務管理費	596	318	688	168	189	540	
		1	1	総務管理費	1	総務管理費							
		2	介護認定審査会費	1	介護認定審査会費								
	介護	4	3	包括的支援事業-任意事業費	1	包括的支援事業-任意事業費							
		小計											
	水道	1	1	営業費用	1	原水及び浄水費			324	75		572	
					2	配水及び給水費	596	318	634	72		238	
					4	業務費		438	437	75		1,200	
					5	総係費	1,876	378	1,280	173		781	
		1	1	建設改良費	1	事務費	596	756	1,068	208		925	
	小計				3,068	1,890	3,743	603		3,716			
	下水道	1	1	営業費用	4	総係費	1,343	636	1,330	468		1,153	
					5	排水設備費							
		1	1	建設改良費	1	汚水管きよ整備費	1,524	1,374	1,533	807	224	1,578	
	小計				2,867	2,010	2,863	1,275	618		2,731		
	合計				102,964	63,114	146,473	32,586	24,753	3,567	125,585		

職員手当等の内訳(当初予算)

一般職(総括)

(単位:千円)

会計	款	項	目	期末	勤勉	児童	夜勤	退職	管理職員 特別勤務	賞与引当金 繰入額	計				
一般	1	1	1 議会費	1 議会費	5,548	4,134	490			9	15,606				
			2	1	総務管理費	1 地方創生推進費	7,106	5,084	685			13	21,387		
					2 秘書政策費	41,980	15,638	1,845		230,115	26	310,070			
					3 市民生活費	169						169			
					5 行政改革推進費	9,407	7,009	1,140			13	27,768			
					6 財政費	8,668	6,425	1,795			8	27,980			
					7 行政事務費	10,015	6,777	1,220			5	25,912			
					8 防災安全費	9,048	4,859	720			8	21,100			
					9 会計管理費	5,740	4,277	540			5	15,606			
					2	徴税費	1 税務費	19,739	14,286	1,360			12	55,178	
					2 収納費		9,421	6,753	840			8	25,161		
			3	戸籍住民基本台帳費	1 戸籍住民基本台帳費	13,113	9,771	440			15	36,524			
			6	監査委員費	1 監査委員費	3,731	2,747				8	9,932			
			3	1	社会福祉費	1 高齢者福祉費	15,845	11,563	1,040			17	43,525		
						2 障害者福祉費	19,066	12,455	1,140			12	48,652		
						3 社会保障費	17,589	11,783	990			12	44,853		
						5 学習等供用施設費									
						2	児童福祉費	1 こども政策費	19,965	11,908	860			20	50,182
				2 保育費	167,197	89,978		1,940			12	332,079			
				3 医療助成費	500							500			
				3	生活保護費	1 生活保護費	509						509		
				4	1	保健衛生費	1 健康づくり費	21,935	14,391	740			12	59,504	
							2 環境保全費	390						390	
				2	清掃費	1 清掃費	12,697	9,009	650			8	33,567		
			5	1	労働費	1 労働費	284						284		
			6	1	農業費	1 農業費	8,171	5,842	330			8	21,914		
			7	1	商工費	1 商工費	8,390	6,040	435			13	22,962		
			8	1	土木管理費	1 道路管理費	12,113	8,749	785			12	31,085		
						2 建築指導費	7,758	5,570	600			8	21,393		
				2	道路橋りょう費	1 道路橋りょう費	366						366		
				3	河川費	1 河川費	2,742	2,043				4	7,141		
				4	都市計画費	1 都市計画費	14,394	10,725	1,315			17	40,208		
			2 都市整備費	7,773		5,771	1,020			5	22,806				
			3 公園緑地費	43							43				
			9	1	消防費	1 消防総務費	14,980	11,162	1,465	498		10	41,198		
						2 消防予防費	7,761	5,694	800			5	21,426		
						3 消防署費	74,864	55,740	8,655	6,911		5	216,251		
			10	1	教育総務費	1 教育支援費	18,946	8,152	925			17	41,647		
						2 教育環境費	1,304						1,304		
						3 放課後児童費	2,016						2,016		
				2	小学校費	1 小学校費	5,181						5,181		
				3	中学校費	1 中学校費	1,959						1,959		
				4	社会教育費	1 生涯学習費	9,445	5,828	420			8	24,551		
						2 文化交流費	355						355		
				5	保健体育費	1 スポーツ推進費	4,805	3,089	250			8	13,587		
						2 学校給食費	13,692	7,109	630			8	28,349		
				小計				636,720	390,361	36,065	7,409	230,115	351	1,772,180	
			布	1	1	総務管理費	1 総務管理費	2,607	1,943	240			4	7,293	
						2 介護認定審査会費	1 介護認定審査会費	1,945						1,945	
			介	4	3	包括的支援事業・任意事業費	1 包括的支援事業・任意事業費	242						242	
						小計				2,795					2,795
			水道	1	1	営業費用	1 原水及び浄水費	820	610				707	3,108	
							2 配水及び給水費	1,846	1,150	240			4	1,126	6,224
							4 業務費	1,166	893	420				1,010	5,639
							5 総係費	3,469	2,431	120			9	2,806	13,323
				1	1	建設改良費	1 事務費	3,906	2,911	260			4	10,634	
			小計				11,207	7,995	1,040			17	5,649	38,928	
			下水道	1	1	営業費用	4 総係費	3,711	2,590	180			7	2,934	14,746
							5 排水設備費	195							195
				1	1	建設改良費	1 汚水管きよ整備費	5,793	4,316	780			8	17,937	
			小計				9,699	6,906	960			15	2,934	32,878	
			合計				663,028	407,205	38,305	7,409	230,115	387	8,583	1,854,074	

共済費の内訳(当初予算)

一般職(総括)

(単位:千円)

会計	款	項	目	職員共済組合負担金					地方公務員 災害補償 基金負担金	法定福利費 引当金額	社会保険等	労働保険	計			
				長短保介	追加費用	特定健診	事務費	計								
一般	1	1	議会費	6,843	453	2	73	7,371	38				7,409			
	2	1	総務管理費	1	地方創生推進費	8,830	623	3	85	9,541	58	309	18	9,926		
			2	秘書政策費	26,196	1,741	7	267	28,211	147	22,668	1,805	52,831			
			3	市民生活費							247	25	272			
			5	行政改革推進費	12,272	814	3	122	13,211	45			13,256			
			6	財政費	10,633	712	3	110	11,458	66	422	25	11,971			
			7	行政事務費	11,916	861	4	146	12,927	75	618	36	13,656			
			8	防災安全費	8,549	617	3	98	9,267	49	1,584	182	11,082			
			9	会計管理費	7,473	500	2	73	8,048	42			8,090			
			2	徴税費	1	税務費	25,044	1,788	9	340	27,181	139	633	74	28,027	
	2	収納費	11,261		782	4	134	12,181	77	751	44	13,053				
	3	1	戸籍住民基本台帳費	17,283	1,192	5	182	18,662	90			18,752				
	6	1	監査委員費	1	監査委員費	4,242	274	1	37	4,554	18	403	24	4,999		
				1	高齢者福祉費	19,779	1,357	6	231	21,373	112	350	21	21,856		
				2	障害者福祉費	21,318	1,418	6	231	22,973	121	2,558	183	25,835		
				3	社会保障費	19,796	1,394	6	243	21,439	108	1,983	115	23,645		
				5	学習等供用施設費											
	2	1	児童福祉費	1	子ども政策費	20,236	1,326	5	182	21,749	127	4,355	400	26,631		
				2	保育費	150,723	10,753	56	2,232	163,764	801	51,120	5,385	221,070		
				3	医療助成費							608	36	644		
	3	1	生活保護費	1	生活保護費						290	38	328			
	4	1	保健衛生費	1	健康づくり費	25,708	1,769	8	304	27,789	124	3,151	335	31,399		
				2	環境保全費							472	28	500		
	2	1	清掃費	1	清掃費	15,646	1,039	4	158	16,847	328	761	244	18,180		
	5	1	労働費	1	労働費							324	19	343		
	6	1	農業費	1	農業費	9,920	659	3	110	10,692	57	309	23	11,081		
	7	1	商工費	1	商工費	10,324	686	3	110	11,123	74	309	18	11,524		
	8	1	土木管理費	1	道路管理費	14,191	933	4	146	15,274	88	1,152	67	16,581		
				2	建築指導費	9,736	657	3	110	10,506	56	309	18	10,889		
	2	1	道路橋りょう費	1	道路橋りょう費							412	23	435		
	3	1	河川費	1	河川費	3,425	266	2	49	3,742	17			3,759		
	4	1	都市計画費	1	都市計画費	17,947	1,190	5	195	19,337	119			19,456		
				2	都市整備費	9,621	680	3	110	10,414	54			10,468		
				3	公園緑地費								7	7		
	9	1	消防費	1	消防総務費	18,203	1,182	5	170	19,560	256			19,816		
				2	消防予防費	9,375	619	3	98	10,095	120		10	10,225		
				3	消防署費	93,460	6,171	26	1,032	100,689	1,190			101,879		
	10	1	教育総務費	1	教育支援費	14,225	992	4	146	15,367	82	231	1,097	16,777		
				2	教育環境費							1,435	192	1,627		
				3	放課後児童費							3,017	787	3,804		
		2	1	小学校費	1	小学校費							720	720		
		3	1	中学校費	1	中学校費							281	281		
		4	1	社会教育費	1	生涯学習費	10,150	686	3	110	10,949	54	2,221	239	13,463	
					2	文化交流費							392	37	429	
		5	1	保健体育費	1	スポーツ推進費	5,456	366	2	49	5,873	35	649	99	6,656	
					2	学校給食費	11,121	717	3	110	11,951	85	2,856	656	15,548	
		小計				660,902	45,217	206	7,793	714,118	4,852	106,899	13,311	839,180		
	布	1	1	総務管理費	3,271	219	1	37	3,528	12				3,540		
	介	1	1	総務管理費							651	40	691			
				2	介護認定審査会費							2,035	118	2,153		
				4	3	包括的支援事業・任意事業費								32	32	
	小計									2,686	190	2,876				
	水	1	1	営業費用	1	原水及び浄水費	1,455	111	1	25	1,592	16	130		1,738	
					2	配水及び給水費	2,233	162	1	25	2,421	20	214	712	50	3,417
					4	業務費	2,242	166	1	25	2,434	20	192			2,646
					5	総係費	5,618	408	2	61	6,089	43	532	243	26	6,933
		1	1	建設改良費	1	事務費	4,934	329	2	61	5,326	39			5,365	
	小計				16,482	1,176	7	197	17,862	138	1,068	955	76	20,099		
	下	1	1	営業費用	4	総係費	5,860	423	2	61	6,346	50	559	309	30	7,294
					5	排水設備費								251	28	279
		1	1	建設改良費	1	汚水管きよ整備費	7,440	494	2	73	8,009	60			8,069	
	小計				13,300	917	4	134	14,355	110	559	560	58	15,642		
	合計				693,955	47,529	218	8,161	749,863	5,112	1,627	111,100	13,635	881,337		

給与費明細書(当初予算)

一般職(会計年度任用職員以外の職)

(単位:千円)

会計	款	項	目	職員数		給料	職員手当等	共済費	合計		
				正職	再任用						
一般	1	1	議会費	1	議会費	6		22,154	15,606	7,409	45,169
	2	1	総務管理費	1	地方創生推進費	8		26,084	21,104	9,599	56,787
			2	秘書政策費	21	1	84,145	289,122	28,785	402,052	
			5	行政改革推進費	10		37,028	27,768	13,256	78,052	
			6	財政費	9	1	34,406	27,980	11,971	74,357	
			7	行政事務費	12		37,935	25,346	13,002	76,283	
			8	防災安全費	8		25,830	18,573	9,316	53,719	
			9	会計管理費	6		22,934	15,606	8,090	46,630	
	2	徴税費	1	税務費	28		79,676	54,612	27,320	161,608	
			2	収納費	11	1	37,750	24,847	12,685	75,282	
	3	戸籍住民基本台帳費	1	戸籍住民基本台帳費	15		53,027	36,524	18,752	108,303	
	6	監査委員費	1	監査委員費	3	1	15,190	9,932	4,999	30,121	
	3	1	社会福祉費	1	高齢者福祉費	19		63,287	43,199	21,485	127,971
				2	障害者福祉費	19		67,818	46,302	23,094	137,214
				3	社会保障費	20		63,964	43,078	21,547	128,589
		2	児童福祉費	1	こども政策費	15	2	63,960	46,254	21,876	132,090
				2	保育費	184	7	530,591	286,165	166,958	983,714
	4	1	保健衛生費	1	健康づくり費	25		80,874	56,883	27,913	165,670
				2	清掃費	13		50,156	32,961	17,175	100,292
	6	1	農業費	1	農業費	9		31,980	21,583	10,749	64,312
	7	1	商工費	1	商工費	9		32,424	22,679	11,197	66,300
	8	1	土木管理費	1	道路管理費	12	2	50,457	30,802	16,254	97,513
				2	建築指導費	9		30,946	21,110	10,562	62,618
		3	河川費	1	河川費	4		11,270	7,141	3,759	22,170
		4	都市計画費	1	都市計画費	16		57,597	40,208	19,456	117,261
	2			都市整備費	9	1	31,199	22,806	10,468	64,473	
	9	1	消防費	1	消防総務費	14		57,447	41,198	19,816	118,461
				2	消防予防費	8		29,987	21,306	10,215	61,508
				3	消防署費	85	2	299,909	216,251	101,879	618,039
	10	1	教育総務費	1	教育支援費	12		43,317	33,642	15,449	92,408
				4	社会教育費	9	1	33,708	22,971	11,430	68,109
		5	保健体育費	1	スポーツ推進費	4		15,975	12,927	5,908	34,810
				2	学校給食費	9	3	41,952	24,322	13,261	79,535
小計				641	22	2,164,977	1,660,808	725,635	4,551,420		
布袋	1	1	総務管理費	1	総務管理費	3		10,548	7,293	3,540	21,381
水道	1	1	営業費用	1	原水及び浄水費	2		5,391	3,108	1,738	10,237
				2	配水及び給水費	2	1	9,640	5,941	3,082	18,663
				4	業務費	2		6,833	5,639	2,646	15,118
				5	総係費	5		19,079	13,085	6,664	38,828
	1	1	建設改良費	1	事務費	5		16,446	10,634	5,365	32,445
小計				16	1	57,389	38,407	19,495	115,291		
下水道	1	1	営業費用	4	総係費	5		20,183	14,463	6,955	41,601
	1	1	建設改良費	1	汚水管きと整備費	6		22,640	17,937	8,069	48,646
小計				11		42,823	32,400	15,024	90,247		
合計				671	23	2,275,737	1,738,908	763,694	4,778,339		

職員手当等の内訳(当初予算)

一般職(会計年度任用職員以外の職)

(単位:千円)

会計	款	項	目	管理職	扶養	地域	住居	通勤	特殊勤務	時間外勤務			
一般	1	1	議会費	1	議会費	1,724	480	1,462	1,002	120		637	
	2	1	総務管理費	1	地方創生推進費	2,652	978	1,783	660	273		2,153	
				2	秘書政策費	5,457	2,358	5,518	672	1,473		4,988	
				5	行政改革推進費	2,652	2,094	2,507		1,130		1,816	
				6	財政費	1,524	2,388	2,300	798	594		3,480	
				7	行政事務費	929	1,236	2,406	571	472		2,281	
				8	防災安全費	1,677	990	1,710	300	303		1,485	
				9	会計管理費	929	738	1,476	287	363		1,251	
	2		徴税費	1	税務費	2,272	1,896	5,031	1,989	989		7,604	
				2	収納費	1,524	1,212	2,430	258	455		2,260	
	3		戸籍住民基本台帳費	1	戸籍住民基本台帳費	2,867	1,110	3,421	1,164	357		4,266	
	6		監査委員費	1	監査委員費	1,677	594	1,048		24		103	
	3	1	社会福祉費	1	高齢者福祉費	3,400	1,554	4,095	531	679		4,801	
				2	障害者福祉費	2,867	1,614	4,338	1,122	566	15	5,457	
				3	社会保障費	2,272	1,632	4,073	450	532		5,520	
		2	児童福祉費	1	子ども政策費	3,995	2,334	4,218	786	659		5,437	
				2	保育費	12,252	2,574	32,726	5,016	5,043		15,341	
		4	1	保健衛生費	1	健康づくり費	2,272	1,656	5,089	1,727	1,407	12	10,263
	2				清掃費	1,677	756	3,156	1,088	368		4,158	
	6	1	農業費	1	農業費	1,524	678	2,051	648	224		2,438	
	7	1	商工費	1	商工費	2,652	696	2,147	618	346		1,625	
	8	1	土木管理費	1	道路管理費	2,272	954	3,221	318	943	98	1,620	
				2	建築指導費	1,524	1,014	2,010	771	514		1,624	
		3	河川費	1	河川費	596	156	722	214	72		592	
		4	都市計画費	1	都市計画費	3,400	2,268	3,796	840	762		2,691	
	2			都市整備費	929	1,512	2,019	324	469		2,984		
	9	1	消防費	1	消防総務費	4,743	3,240	3,926		370	18	786	
				2	消防予防費	2,120	1,494	2,016	606	99	40	791	
				3	消防署費	13,000	14,880	19,668	5,716	2,358	3,384	11,070	
	10	1	教育総務費	1	教育支援費	4,329	1,218	2,877	687	422		4,074	
				4	社会教育費	1,524	540	2,147	972	368		3,299	
		5	保健体育費	1	スポーツ推進費	1,677	756	1,105	1,008	99		790	
				2	学校給食費	1,524	1,296	2,687		490		913	
	小計				96,433	58,896	139,179	31,143	23,343	3,567	118,598		
	布袋	1	1	総務管理費	1	総務管理費	596	318	688	168	189		540
	水道	1	1	営業費用	1	原水及び浄水費			324		75		572
					2	配水及び給水費	596	318	634		72		238
					4	業務費		438	437		75		1,200
					5	総係費	1,876	378	1,280		173		781
		1	1	建設改良費	1	事務費	596	756	1,068		208		925
	小計				3,068	1,890	3,743		603		3,716		
	下水道	1	1	営業費用	4	総係費	1,343	636	1,330	468	394		1,153
		1	1	建設改良費	1	污水管きよ整備費	1,524	1,374	1,533	807	224		1,578
		小計				2,867	2,010	2,863	1,275	618		2,731	
	合計				102,964	63,114	146,473	32,586	24,753	3,567	125,585		

職員手当等の内訳(当初予算)

一般職(会計年度任用職員以外の職)

(単位:千円)

会計	款	項	目	期末	勤勉	児童	夜勤	退職	管理職員 特別勤務	賞与引当金 繰入額	計					
一般	1	1	議会費	1	議会費	5,548	4,134	490			9	15,606				
	2	1	総務管理費	1	地方創生推進費	6,823	5,084	685				13	21,104			
				2	秘書政策費	21,032	15,638	1,845		230,115		26	289,122			
				5	行政改革推進費	9,407	7,009	1,140				13	27,768			
				6	財政費	8,668	6,425	1,795				8	27,980			
				7	行政事務費	9,449	6,777	1,220				5	25,346			
				8	防災安全費	6,521	4,859	720				8	18,573			
				9	会計管理費	5,740	4,277	540				5	15,606			
				2	徴税費	1	税務費	19,173	14,286	1,360					12	54,612
						2	収納費	9,107	6,753	840					8	24,847
	3	戸籍住民基本台帳費	1	戸籍住民基本台帳費	13,113	9,771	440					15	36,524			
	6	監査委員費	1	監査委員費	3,731	2,747						8	9,932			
	3	1	社会福祉費	1	高齢者福祉費	15,519	11,563	1,040					17	43,199		
				2	障害者福祉費	16,716	12,455	1,140					12	46,302		
				3	社会保障費	15,814	11,783	990					12	43,078		
		2	児童福祉費	1	こども政策費	16,037	11,908	860					20	46,254		
				2	保育費	121,283	89,978	1,940					12	286,165		
	4	1	保健衛生費	1	健康づくり費	19,314	14,391	740					12	56,883		
				2	清掃費	12,091	9,009	650					8	32,961		
	6	1	農業費	1	農業費	7,840	5,842	330				8	21,583			
	7	1	商工費	1	商工費	8,107	6,040	435				13	22,679			
	8	1	土木管理費	1	道路管理費	11,830	8,749	785					12	30,802		
				2	建築指導費	7,475	5,570	600					8	21,110		
		3	河川費	1	河川費	2,742	2,043					4	7,141			
		4	都市計画費	1	都市計画費	14,394	10,725	1,315					17	40,208		
	2			都市整備費	7,773	5,771	1,020					5	22,806			
	9	1	消防費	1	消防総務費	14,980	11,162	1,465	498				10	41,198		
				2	消防予防費	7,641	5,694	800					5	21,306		
				3	消防署費	74,864	55,740	8,655	6,911				5	216,251		
	10	1	教育総務費	1	教育支援費	10,941	8,152	925					17	33,642		
				4	社会教育費	7,865	5,828	420					8	22,971		
		5	保健体育費	1	スポーツ推進費	4,145	3,089	250					8	12,927		
				2	学校給食費	9,665	7,109	630					8	24,322		
小計				525,348	390,361	36,065	7,409	230,115		351	1,660,808					
布袋	1	1	総務管理費	1	総務管理費	2,607	1,943	240				4	7,293			
水道	1	1	営業費用	1	原水及び浄水費	820	610					707	3,108			
				2	配水及び給水費	1,563	1,150	240				4	1,126	5,941		
				4	業務費	1,166	893	420					1,010	5,639		
				5	総係費	3,231	2,431	120					9	2,806	13,085	
	1	1	建設改良費	1	事務費	3,906	2,911	260				4	10,634			
小計				10,686	7,995	1,040				17	5,649	38,407				
下水道	1	1	営業費用	4	総係費	3,428	2,590	180				7	2,934	14,463		
	1	1	建設改良費	1	污水管きよ整備費	5,793	4,316	780				8	17,937			
小計				9,221	6,906	960				15	2,934	32,400				
合計				547,862	407,205	38,305	7,409	230,115		387	8,583	1,738,908				

共済費の内訳(当初予算)

一般職(会計年度任用職員以外の職)

(単位:千円)

会計	款	項	目	職員共済組合負担金					地方公務員 災害補償 基金負担金	法定福利費 引当金額	社会保険等	労働保険	計	
				長短保介	追加費用	特定健診	事務費	計						
一般	1	1 議会費	1 議会費	6,843	453	2	73	7,371	38				7,409	
	2	1 総務管理費	1 地方創生推進費	8,830	623	3	85	9,541	58				9,599	
			2 秘書政策費	26,196	1,741	7	267	28,211	147		403	24	28,785	
			5 行政改革推進費	12,272	814	3	122	13,211	45				13,256	
			6 財政費	10,633	712	3	110	11,458	66		422	25	11,971	
			7 行政事務費	11,916	861	4	146	12,927	75				13,002	
			8 防災安全費	8,549	617	3	98	9,267	49				9,316	
			9 会計管理費	7,473	500	2	73	8,048	42				8,090	
			2 徴税費	1 税務費	25,044	1,788	9	340	27,181	139				27,320
				2 収納費	11,261	782	4	134	12,181	77		403	24	12,685
	3	1 戸籍住民基本台帳費	1 戸籍住民基本台帳費	17,283	1,192	5	182	18,662	90				18,752	
	6	1 監査委員費	1 監査委員費	4,242	274	1	37	4,554	18		403	24	4,999	
	3	1 社会福祉費	1 高齢者福祉費	19,779	1,357	6	231	21,373	112				21,485	
			2 障害者福祉費	21,318	1,418	6	231	22,973	121				23,094	
			3 社会保障費	19,796	1,394	6	243	21,439	108				21,547	
		2 児童福祉費	1 こども政策費	20,236	1,326	5	182	21,749	127				21,876	
			2 保育費	150,723	10,753	56	2,232	163,764	801		2,264	129	166,958	
	4	1 保健衛生費	1 健康づくり費	25,708	1,769	8	304	27,789	124				27,913	
		2 清掃費	1 清掃費	15,646	1,039	4	158	16,847	328				17,175	
	6	1 農業費	1 農業費	9,920	659	3	110	10,692	57				10,749	
	7	1 商工費	1 商工費	10,324	686	3	110	11,123	74				11,197	
	8	1 土木管理費	1 道路管理費	14,191	933	4	146	15,274	88		843	49	16,254	
			2 建築指導費	9,736	657	3	110	10,506	56				10,562	
		3 河川費	1 河川費	3,425	266	2	49	3,742	17				3,759	
		4 都市計画費	1 都市計画費	17,947	1,190	5	195	19,337	119				19,456	
	2 都市整備費		9,621	680	3	110	10,414	54				10,468		
	9	1 消防費	1 消防総務費	18,203	1,182	5	170	19,560	256				19,816	
			2 消防予防費	9,375	619	3	98	10,095	120				10,215	
			3 消防署費	93,460	6,171	26	1,032	100,689	1,190				101,879	
	10	1 教育総務費	1 教育支援費	14,225	992	4	146	15,367	82				15,449	
		4 社会教育費	1 生涯学習費	10,150	686	3	110	10,949	54		403	24	11,430	
		5 保健体育費	1 スポーツ推進費	5,456	366	2	49	5,873	35				5,908	
			2 学校給食費	11,121	717	3	110	11,951	85		1,157	68	13,261	
	小計				660,902	45,217	206	7,793	714,118	4,852	6,298	367	725,635	
	布袋	1	1 総務管理費	1 総務管理費	3,271	219	1	37	3,528	12			3,540	
	水道	1	1 営業費用	1 原水及び浄水費	1,455	111	1	25	1,592	16	130			1,738
				2 配水及び給水費	2,233	162	1	25	2,421	20	214	403	24	3,082
				4 業務費	2,242	166	1	25	2,434	20	192			2,646
				5 総係費	5,618	408	2	61	6,089	43	532			6,664
		1	1 建設改良費	1 事務費	4,934	329	2	61	5,326	39			5,365	
小計				16,482	1,176	7	197	17,862	138	1,068	403	24	19,495	
下水道	1	1 営業費用	4 総係費	5,860	423	2	61	6,346	50	559		6,955		
	1	1 建設改良費	1 污水管きよ整備費	7,440	494	2	73	8,009	60			8,069		
	小計				13,300	917	4	134	14,355	110	559		15,024	
合計				693,955	47,529	218	8,161	749,863	5,112	1,627	6,701	391	763,694	

給与費明細書(当初予算)

一般職(会計年度任用職員)

(単位:千円)

会計	款	項	目	職員数	報酬	期末手当	共済費			合計			
							社会保険等	労働保険	計				
一般	1	1	議会費	2	930					930			
	2	1	総務管理費	1	地方創生推進費	1	1,667	283	309	18	327	2,277	
				2	秘書政策費	63	126,436	20,948	22,265	1,781	24,046	171,430	
				3	市民生活費	22	11,195	169	247	25	272	11,636	
				7	行政事務費	2	3,334	566	618	36	654	4,554	
				8	防災安全費	15	18,094	2,527	1,584	182	1,766	22,387	
	2		徴税費	1	税務費	17	8,524	566	633	74	707	9,797	
				2	収納費	1	1,852	314	348	20	368	2,534	
	3		戸籍住民基本台帳費	1	戸籍住民基本台帳費	85	30,844				30,844		
	3	1	社会福祉費	1	高齢者福祉費	1	1,923	326	350	21	371	2,620	
				2	障害者福祉費	15	15,674	2,350	2,558	183	2,741	20,765	
				3	社会保障費	12	15,009	1,775	1,983	115	2,098	18,882	
				5	学習等供用施設費	22	10,708					10,708	
				2	児童福祉費	1	こども政策費	48	37,611	3,928	4,355	400	4,755
		2		児童福祉費	2	保育費	264	384,448	45,914	48,856	5,256	54,112	484,474
					3	医療助成費	3	3,334	500	608	36	644	4,478
					3	生活保護費	1	生活保護費	3	3,495	509	290	38
		4	1	保健衛生費	1	健康づくり費	62	25,194	2,621	3,151	335	3,486	31,301
					2	環境保全費	2	2,620	390	472	28	500	3,510
	2		清掃費	1	清掃費	15	11,577	606	761	244	1,005	13,188	
	5	1	労働費	1	労働費	1	1,675	284	324	19	343	2,302	
	6	1	農業費	1	農業費	4	3,873	331	309	23	332	4,536	
	7	1	商工費	1	商工費	1	1,667	283	309	18	327	2,277	
	8	1	土木管理費	1	道路管理費	1	1,667	283	309	18	327	2,277	
				2	建築指導費	1	1,667	283	309	18	327	2,277	
		2	道路橋りょう費	1	道路橋りょう費	1	2,161	366	412	23	435	2,962	
				4	都市計画費	1	都市計画費	2	1,667				1,667
	3		公園緑地費	1	公園緑地費	1	674	43		7	7	724	
				9	1	消防費	1	消防総務費	1	900			
	2	消防予防費	1	941			120		10	10	1,071		
	10	1	教育総務費	1	教育支援費	72	74,375	8,005	231	1,097	1,328	83,708	
				2	教育環境費	21	18,458	1,304	1,435	192	1,627	21,389	
				3	放課後児童費	336	113,435	2,016	3,017	787	3,804	119,255	
		2	小学校費	1	小学校費	144	50,200	5,181		720	720	56,101	
				3	中学校費	1	中学校費	68	19,896	1,959		281	281
		4	社会教育費	1	生涯学習費	53	22,318	1,580	1,818	215	2,033	25,931	
				2	文化交流費	1	2,097	355	392	37	429	2,881	
		5	保健体育費	1	スポーツ推進費	7	8,289	660	649	99	748	9,697	
				2	学校給食費	51	29,556	4,027	1,699	588	2,287	35,870	
		小計				1,422	1,069,985	111,372	100,601	12,944	113,545	1,294,902	
	介護	1	1	総務管理費	1	総務管理費	2	3,590	608	651	40	691	4,889
					2	介護認定審査会費	1	介護認定審査会費	15	19,740	1,945	2,035	118
		4	3	包括的支援事業・任意事業費	1	包括的支援事業・任意事業費	2	1,906	242		32	32	2,180
					小計				19	25,236	2,795	2,686	190
	水道	1	1	営業費用	2	配水及び給水費	1	1,667	283	309	26	335	2,285
					5	総係費	3	2,148	238	243	26	269	2,655
		小計				4	3,815	521	552	52	604	4,940	
	下水道	1	1	営業費用	4	総係費	2	2,561	283	309	30	339	3,183
					5	排水設備費	3	2,977	195	251	28	279	3,451
		小計				5	5,538	478	560	58	618	6,634	
	合計				1,450	1,104,574	115,166	104,399	13,244	117,643	1,337,383		

愛知県市町村職員共済組合負担金・掛金割合

区分	市負担金	本人掛金
短期	$\frac{42.2500}{1000}$	$\frac{42.0000}{1000}$
長期	$\frac{131.5000}{1000}$	$\frac{91.5000}{1000}$
退職等年金	$\frac{8.0000}{1000}$	$\frac{8.0000}{1000}$
経過の長期	$\frac{0.1105}{1000}$	
保健	$\frac{2.0000}{1000}$	$\frac{2.0000}{1000}$
計	$\frac{183.8605}{1000}$	$\frac{143.5000}{1000}$
介護	$\frac{9.5000}{1000}$	$\frac{9.5000}{1000}$
追加費用	$\frac{17.0000}{1000}$	
特定健診	1人年額 300円	
事務費	1人年額 12,130円	