

令和6年度国民健康保険税現年課税分 医療給付費分

区分	課税対象額	税率改定前			税率改定後		
		税率	算定額	賦課割合	税率	算定額	賦課割合
所得割	12,330,890 千円	6.40 %	789,177 千円	57.1 %	7.34 %	905,087 千円	56.2 %
均等割	16,184 人	23,600 円	381,942 千円	27.6 %	30,600 円	495,230 千円	30.8 %
平等割	10,047 世帯	21,000 円	210,987 千円	15.3 %	20,800 円	208,978 千円	13.0 %
計		1,382,106 千円			1,609,295 千円		
軽減額		160,744 千円			198,401 千円		
限度超過額		112,517 千円			135,217 千円		
減免額		5,437 千円			6,330 千円		
調定額		1,103,408 千円			1,269,347 千円		
収納額		1,037,203 千円 [収納率 94.0%]			1,193,186 千円 [収納率 94.0%]		
1人当たり調定額		68,179 円			78,432 円		
1世帯当たり調定額		109,825 円			126,341 円		

令和6年度国民健康保険税現年課税分 後期高齢者支援金分

区分	課税対象額	税率改定前			税率改定後		
		税率	算定額	賦課割合	税率	算定額	賦課割合
所得割	12,330,890 千円	2.35 %	289,776 千円	58.7 %	2.92 %	360,062 千円	57.7 %
均等割	16,184 人	8,400 円	135,946 千円	27.5 %	11,600 円	187,734 千円	30.1 %
平等割	10,047 世帯	6,800 円	68,320 千円	13.8 %	7,600 円	76,357 千円	12.2 %
計		494,042 千円			624,153 千円		
軽減額		55,295 千円			74,381 千円		
限度超過額		44,096 千円			61,358 千円		
減免額		1,944 千円			2,456 千円		
調定額		392,707 千円			485,958 千円		
収納額		369,144 千円 [収納率 94.0%]			456,800 千円 [収納率 94.0%]		
1人当たり調定額		24,265 円			30,027 円		
1世帯当たり調定額		39,087 円			48,368 円		

令和6年度国民健康保険税現年課税分 介護納付金分

区分	課税対象額	税率改定前			税率改定後		
		税率	算定額	賦課割合	税率	算定額	賦課割合
所得割	5,781,581 千円	1.90 %	109,850 千円	55.0 %	2.21 %	127,773 千円	57.0 %
均等割	5,511 人	10,400 円	57,314 千円	28.7 %	12,300 円	67,785 千円	30.3 %
平等割	4,517 世帯	7,200 円	32,522 千円	16.3 %	6,300 円	28,457 千円	12.7 %
計		199,686 千円			224,015 千円		
軽減額		25,221 千円			26,728 千円		
限度超過額		24,646 千円			31,593 千円		
減免額		576 千円			646 千円		
調定額		149,243 千円			165,048 千円		
収納額		140,288 千円 [収納率 94.0%]			155,145 千円 [収納率 94.0%]		
1人当たり調定額		27,081 円			29,949 円		
1世帯当たり調定額		33,040 円			36,539 円		

1. 保険料（現年度分）

保険料基準月額5,635円を基本に令和6年度の16段階の保険料を算出し、所得段階別の被保険者数を乗じて保険料調定額を算出します。

(1) 所得段階別第1号被保険者数

令和6年度 第1号被保険者見込数 27,416人

	所得段階別被保険者割合	所得段階別被保険者数
第1段階	13.7 %	3,756 人
第2段階	8.1 %	2,221 人
第3段階	6.9 %	1,892 人
第4段階	13.6 %	3,729 人
第5段階	14.7 %	4,030 人
第6段階	15.0 %	4,112 人
第7段階	15.4 %	4,222 人
第8段階	6.6 %	1,809 人
第9段階	2.5 %	685 人
第10段階	1.1 %	302 人
第11段階	0.5 %	137 人
第12段階	0.3 %	82 人
第13段階	0.2 %	55 人
第14段階	0.4 %	110 人
第15段階	0.2 %	55 人
第16段階	0.8 %	219 人

(2) 令和6年度の保険料調定額の算出

第1段階	19,200 円	×	3,756 人	=	72,115,200 円
第2段階	32,700 円	×	2,221 人	=	72,626,700 円
第3段階	46,300 円	×	1,892 人	=	87,599,600 円
第4段階	60,800 円	×	3,729 人	=	226,723,200 円
第5段階	67,600 円	×	4,030 人	=	272,428,000 円
第6段階	81,100 円	×	4,112 人	=	333,483,200 円
第7段階	87,900 円	×	4,222 人	=	371,113,800 円
第8段階	101,400 円	×	1,809 人	=	183,432,600 円
第9段階	114,900 円	×	685 人	=	78,706,500 円
第10段階	128,400 円	×	302 人	=	38,776,800 円
第11段階	142,000 円	×	137 人	=	19,454,000 円
第12段階	155,500 円	×	82 人	=	12,751,000 円
第13段階	162,200 円	×	55 人	=	8,921,000 円
第14段階	169,000 円	×	110 人	=	18,590,000 円
第15段階	175,800 円	×	55 人	=	9,669,000 円
第16段階	182,500 円	×	219 人	=	39,967,500 円
				計	1,846,358,100 円

(3) 特別徴収と普通徴収の保険料調定額の算出

	特・普比率	収入率		
特別徴収	1,846,358,100 円	× 92.35 %	× 100.0 %	≒ 1,705,111,700 円
普通徴収	1,846,358,100 円	× 7.65 %	× 92.40 %	≒ 130,511,600 円

2. 保険給付費

(1)居宅サービス	5,652,595 千円		
居宅介護(予防)サービス給付費			3,708,290 千円	
居宅介護(予防)福祉用具購入費			22,137 千円	
居宅介護(予防)住宅改修費			45,818 千円	
地域密着型介護(予防)サービス給付費			920,255 千円	
居宅介護(予防)サービス計画給付費			449,120 千円	
特定施設入居者生活介護(予防)サービス給付費			295,092 千円	
特定入所者介護(予防)サービス費			211,883 千円	
(2)施設サービス	2,229,604 千円		
介護老人福祉施設		348 人		
介護老人保健施設		286 人		
介護医療院		2 人		
計		636 人		
		3,505,666円 [1人当たり平均給付見込額]	×	636 人
(3)その他	279,724 千円		
審査支払手数料			5,181 千円	
高額介護(予防)サービス費			232,495 千円	
高額医療合算介護(予防)サービス費			42,048 千円	
(4) 保険給付費 合計		8,161,923 千円		

3. 地域支援事業費

(1)介護予防・日常生活支援総合事業費	384,578 千円			
介護予防・生活支援サービス事業費		371,716 千円		
一般介護予防事業費		12,209 千円		
審査支払手数料事業費		653 千円		
(2)包括的支援事業・任意事業費	135,371 千円			
包括的支援事業費		116,034 千円		
任意事業費		19,337 千円		
(3)地域支援事業費 合計	519,949 千円			

任意事業

(認知症対応型共同生活介護家賃補助金)

1 事業目的

認知症対応型共同生活介護及び介護予防認知症対応型共同生活介護を利用する低所得者が負担する家賃について補助を行うことで、低所得者が安心してサービス利用ができるように支援する。

2 事業内容

家賃の費用負担が困難な低所得者に対し、利用者負担の軽減を行った認知症対応型共同生活介護事業所及び介護予防認知症対応型共同生活介護事業所に対して、軽減分の補助を行う。

3 支給額

1人当たり 1万円/月

4 事業費

5,200千円

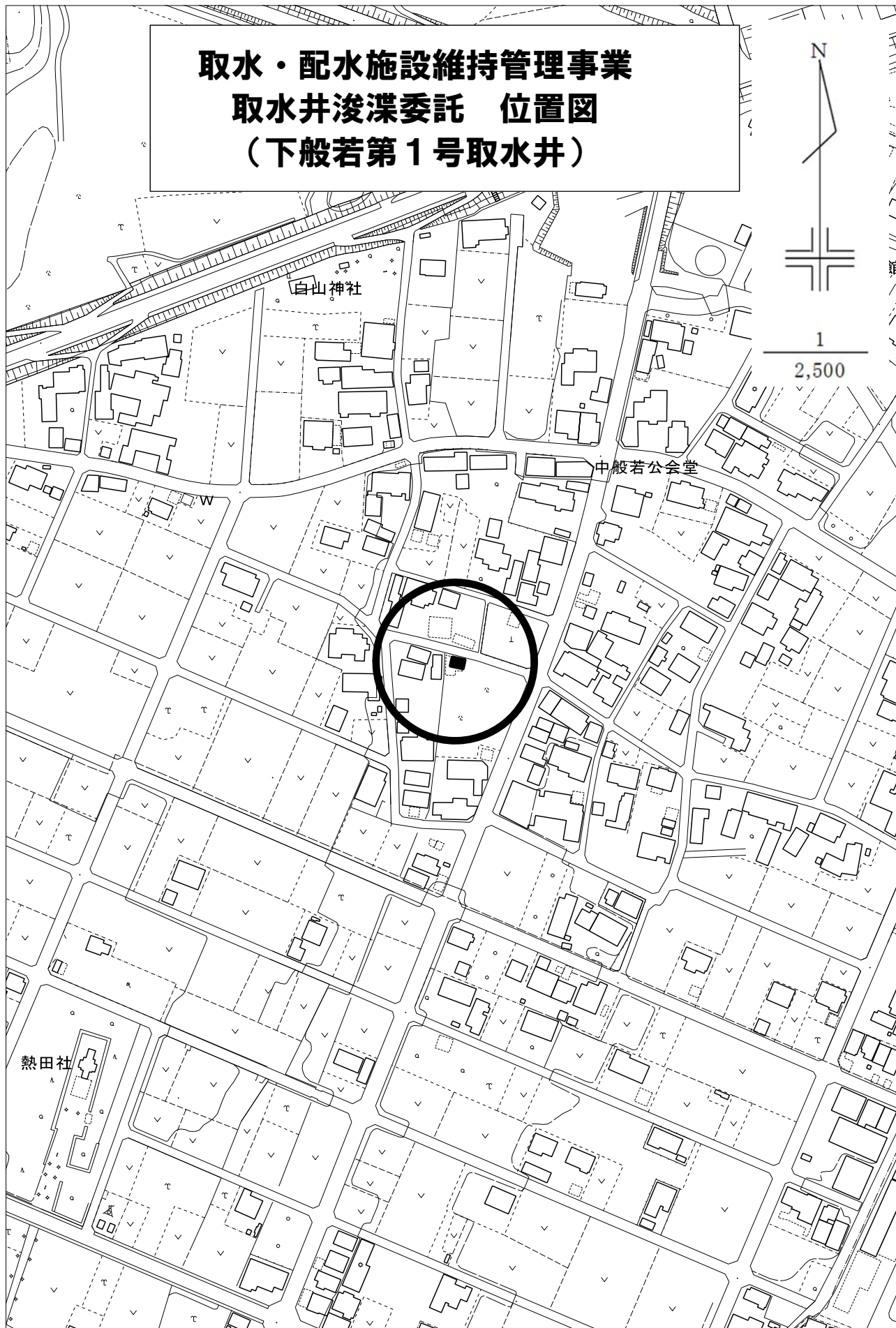
〈特定財源〉

国庫支出金	2,002千円	5,200,000円×0.385
県支出金	1,001千円	5,200,000円×0.1925
一般会計繰入金	1,001千円	

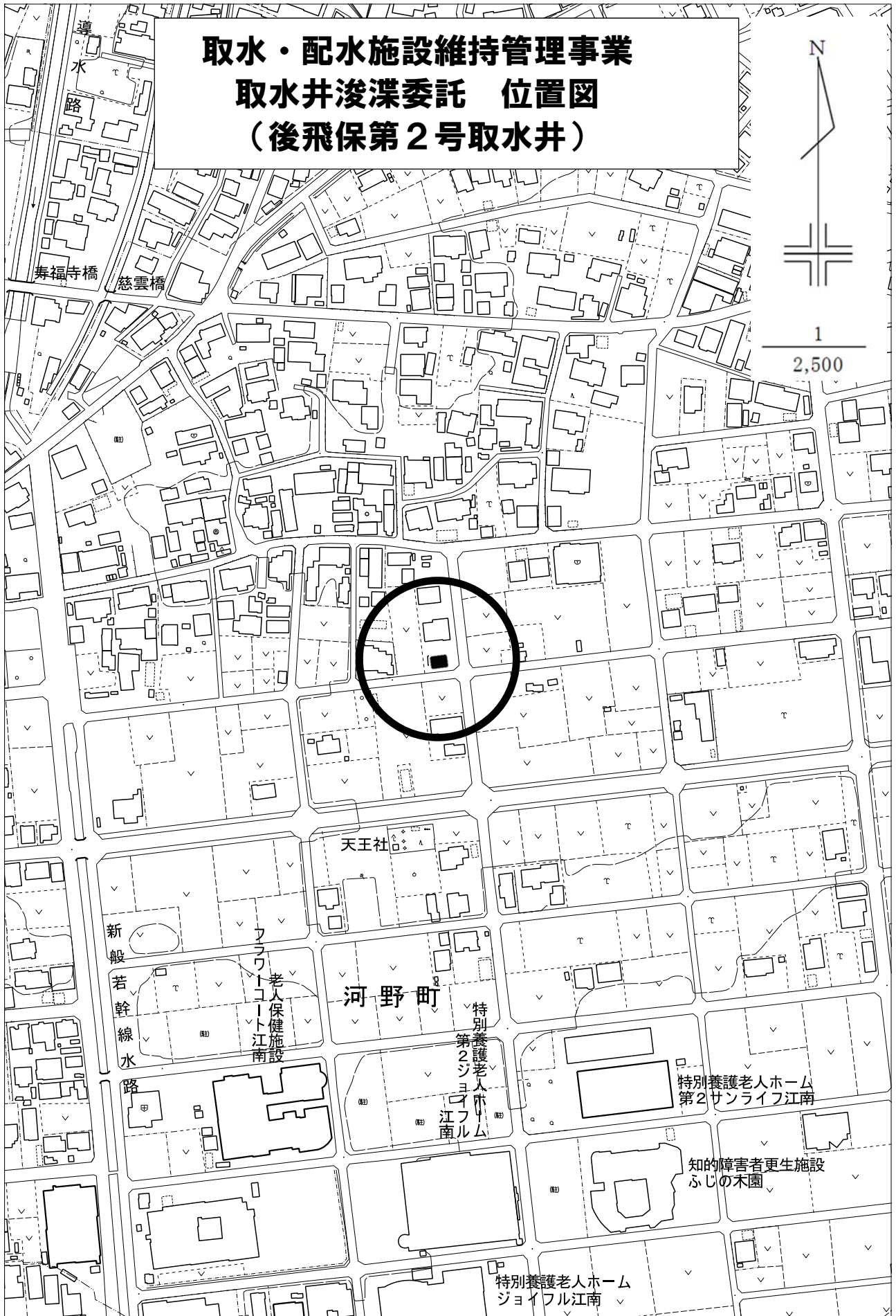
令和6年度後期高齢者医療保険料現年度分算出表

区 分	賦 課 対 象	予 算 額		
		保険料率等	算 定 額	賦課割合
所 得 割 額	10,817,143 千円	11.13 %	1,203,948 千円	57.0%
均 等 割 額	16,982 人	53,438 円	907,484 千円	43.0%
計 ①			2,111,432 千円	100.0%
限度超過額 ②		224,122 千円		
軽減額	均等割軽減(11,790人) ③	342,805 千円		
保 険 料	特別徴収保険料	742,907 千円		48.1%
	普通徴収保険料	801,598 千円		51.9%
	計 ①－②－③	1,544,505 千円		100.0%
1人当たりの保険料		90,950 円		

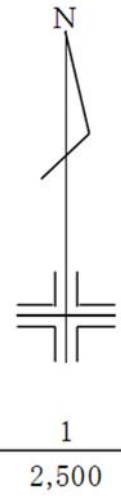
**取水・配水施設維持管理事業
取水井浚渫委託 位置図
(下般若第1号取水井)**



**取水・配水施設維持管理事業
取水井浚渫委託 位置図
(後飛保第2号取水井)**



**取水・配水施設維持管理事業
取水井浚渫委託 位置図
配水場等施設更新維持工事事業
水中ポンプ入替工事 位置図
(後飛保第7号取水井)**



県水受水費計算書

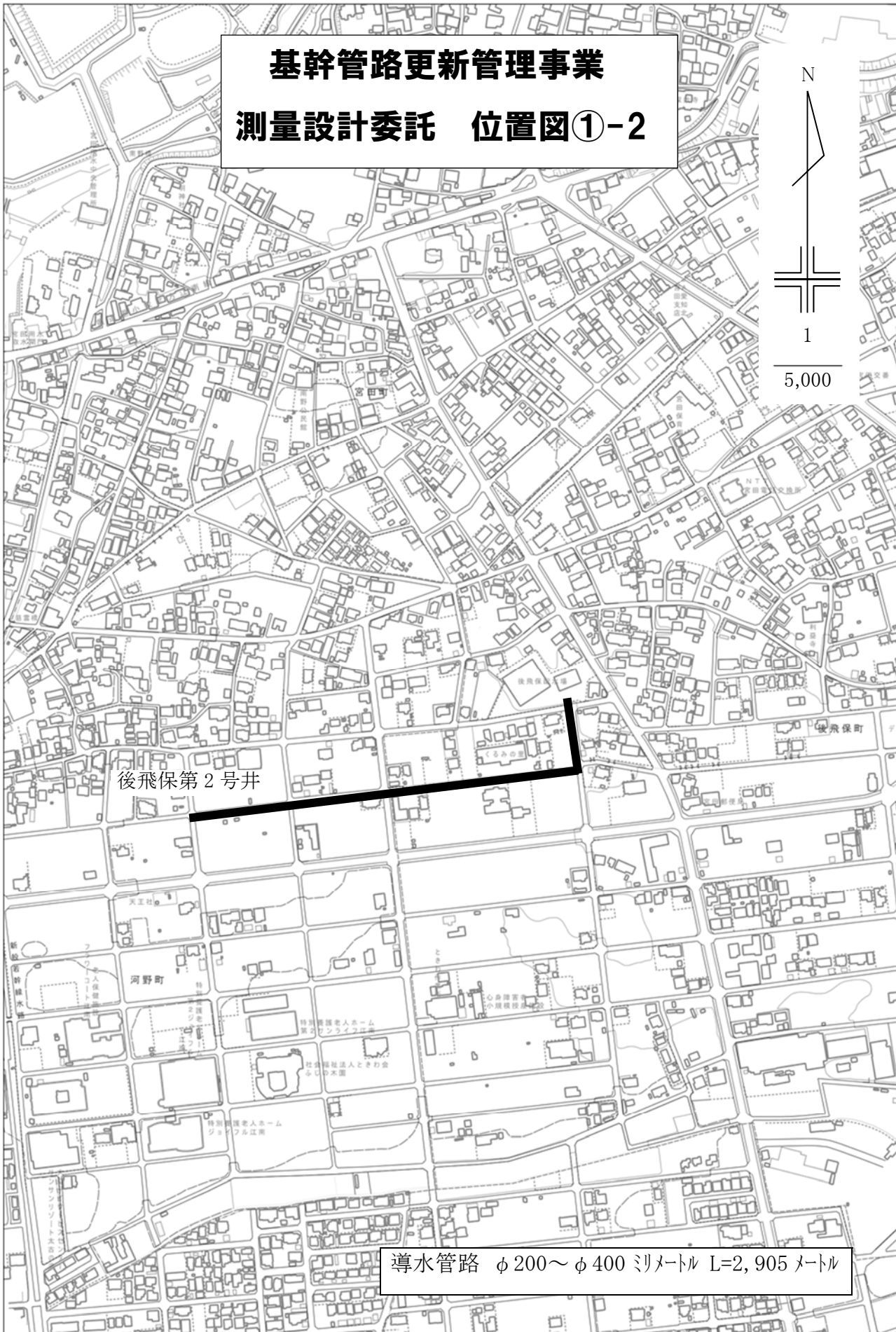
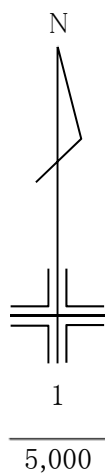
算 出 方 法					
給 水 人 口 (1)		5年度末見込	93,480 人		
県 水 依 存 率 (2)		5年度末見込	40.2 %		
県 水 給 水 人 口 (3)		(1) × (2)	37,579 人		
承 認 基 本 給 水 量 (4)			17,100 m ³		
内 訳	基 礎 水 量 (5)	(3) × 0.2m ³ /人	7,516 m ³		
	そ の 他 水 量 (6)	(4) - (5)	9,584 m ³		
使用 水量	1 日 最 大 給 水 量 (7)		17,100 m ³		
	年 間 使 用 量 (8)		4,697,550 m ³		
水道料金 構成	基本料金 構成	基 礎 水 量 料 金 (9)	(5) × 単価 × 1.10 (10,800円/m ³)	89,290,080 円	
		そ の 他 水 量 料 金 (10)	(6) × 単価 × 1.10 (15,360円/m ³)	161,931,264 円	
	基 本 料 金 (11)		(9) + (10)	(251,221,344) 251,222,000 円	
	使 用 料 金 (12)			(8) × 6/12 × 単価 × 1.10 (26円/m ³)	(67,174,965) 67,175,000 円
				(8) × 6/12 × 単価 × 1.10 (28円/m ³)	(72,342,270) 72,343,000 円
県 水 受 水 費 (13)		(11) + (12)	390,740,000 円		

基幹管路更新管理事業
測量設計委託 位置図①-1



導水管路 $\phi 200 \sim \phi 400$ ミリメートル L=2,905 メートル

基幹管路更新管理事業
測量設計委託 位置図①-2

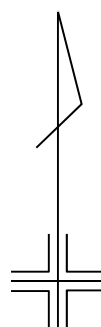


後飛保第2号井

導水管路 $\phi 200 \sim \phi 400$ ミリメートル L=2,905メートル

**基幹管路更新管理事業
測量設計委託 位置図②**

N



1

5,000

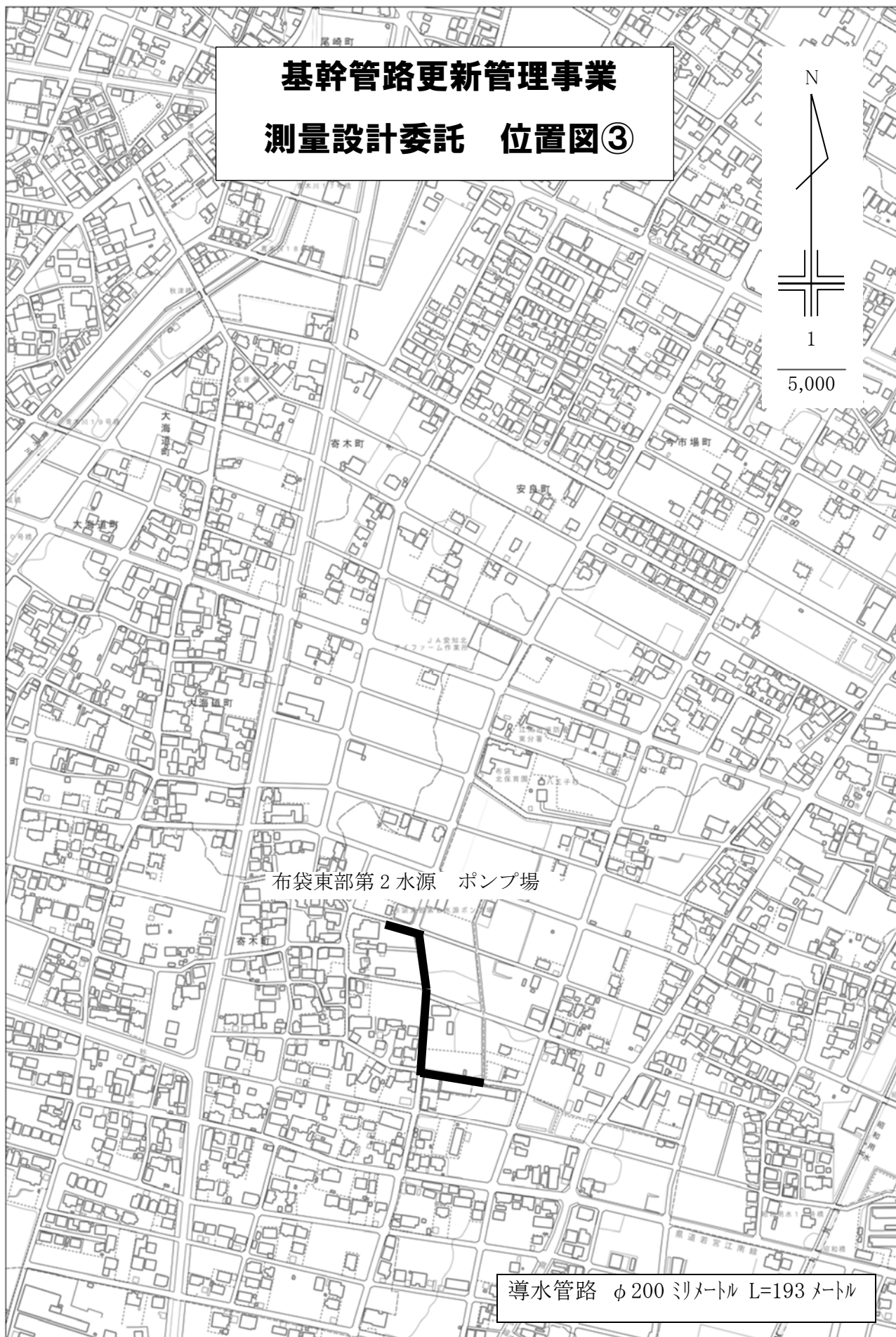
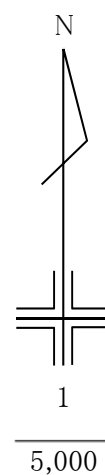
上奈良水源 ポンプ場

西部中学校

上奈良町

導水管路 $\phi 200$ ミリメートル L=482 メートル

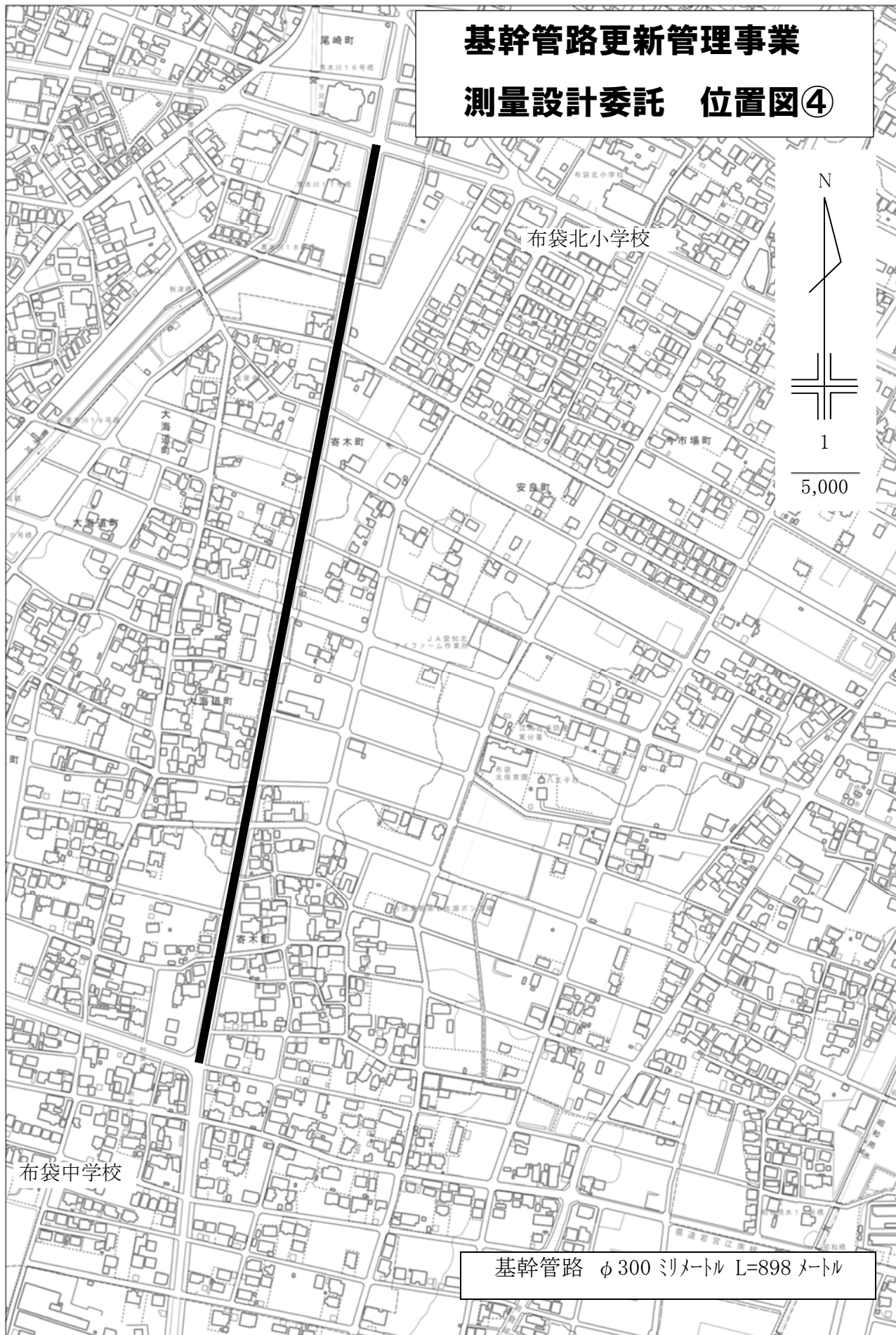
**基幹管路更新管理事業
測量設計委託 位置図③**



導水管路 $\phi 200$ ミリメートル L=193メートル

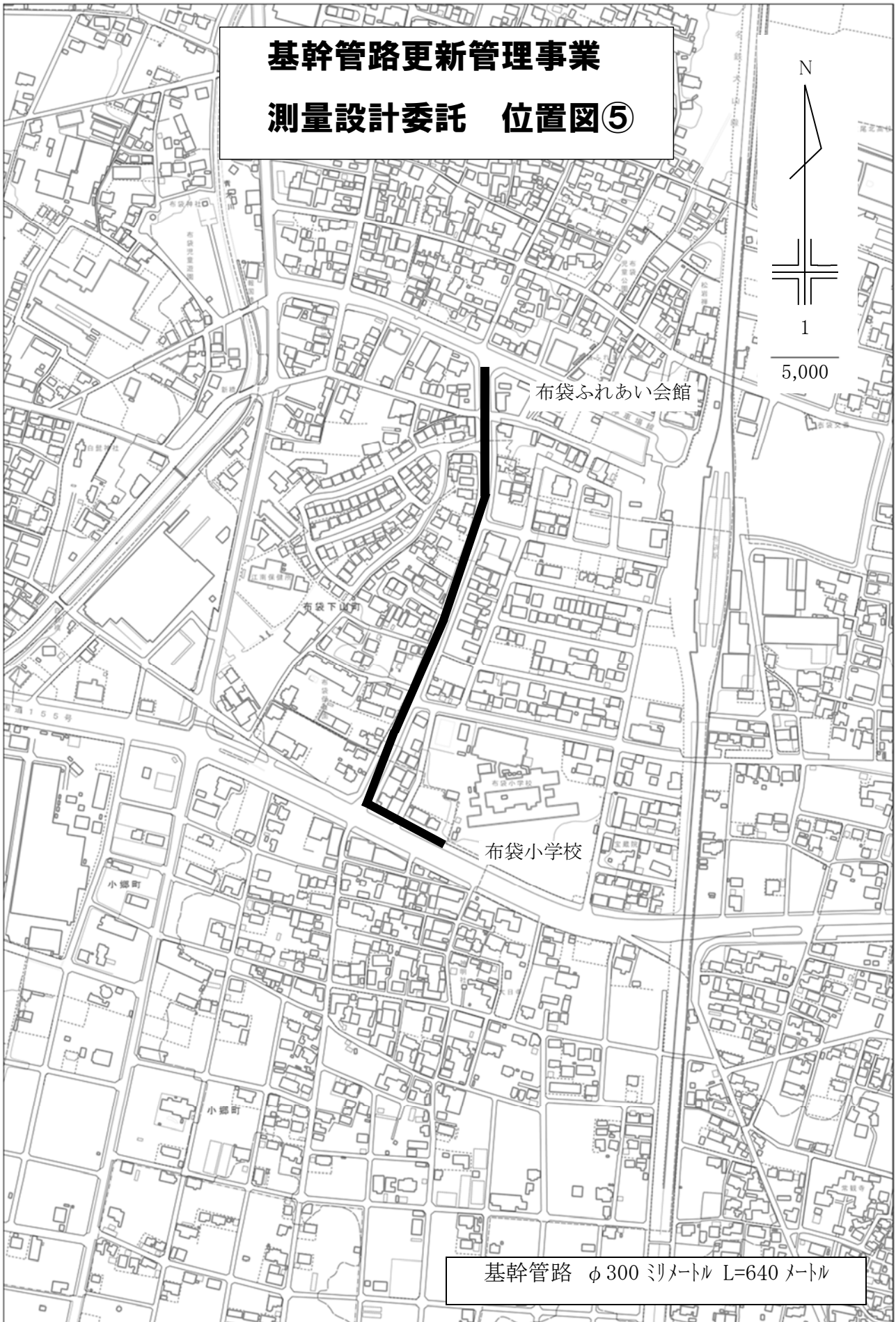
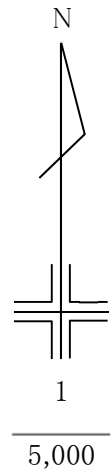
基幹管路更新管理事業

測量設計委託 位置図④



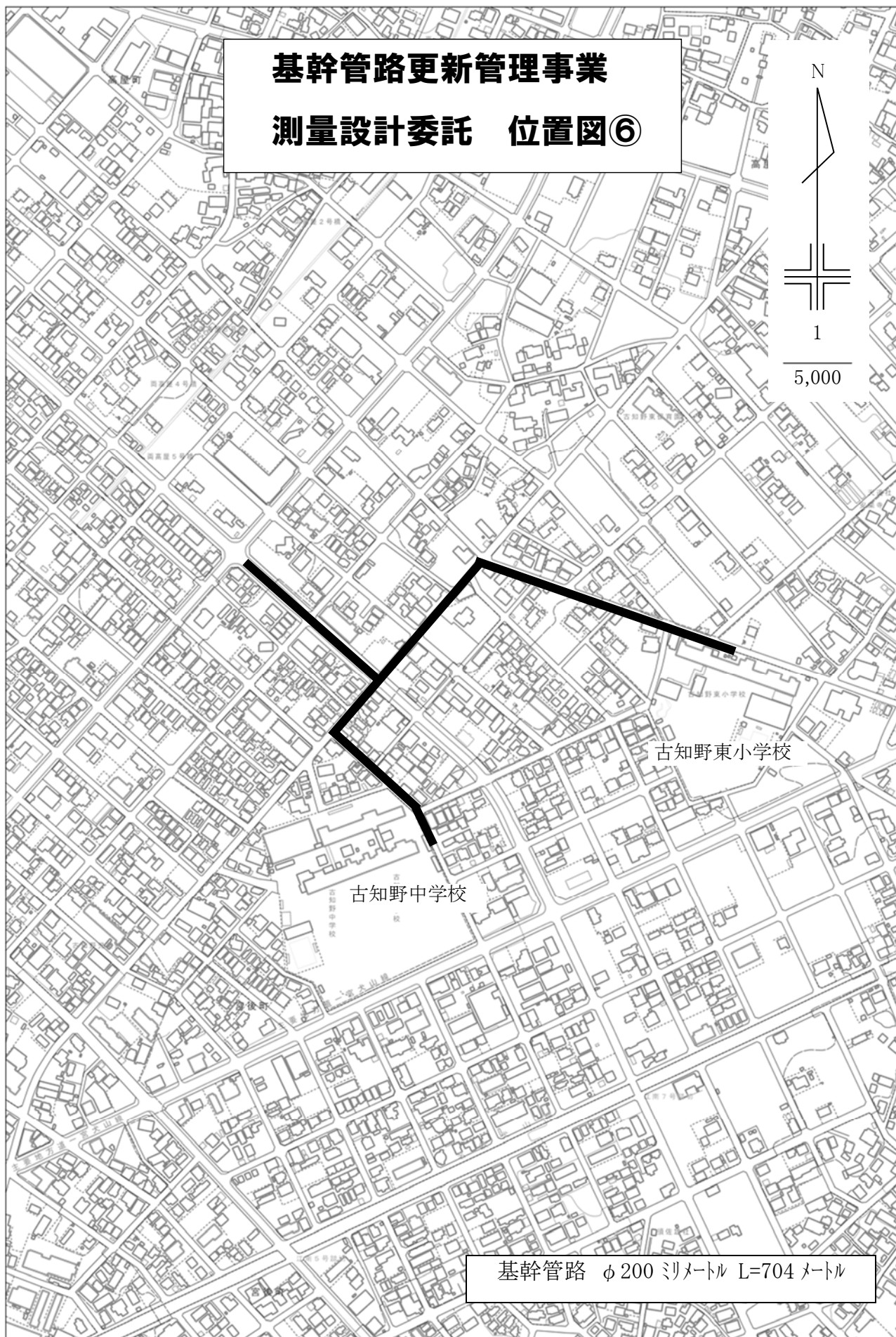
基幹管路 $\phi 300$ ミリメートル L=898 メートル

**基幹管路更新管理事業
測量設計委託 位置図⑤**



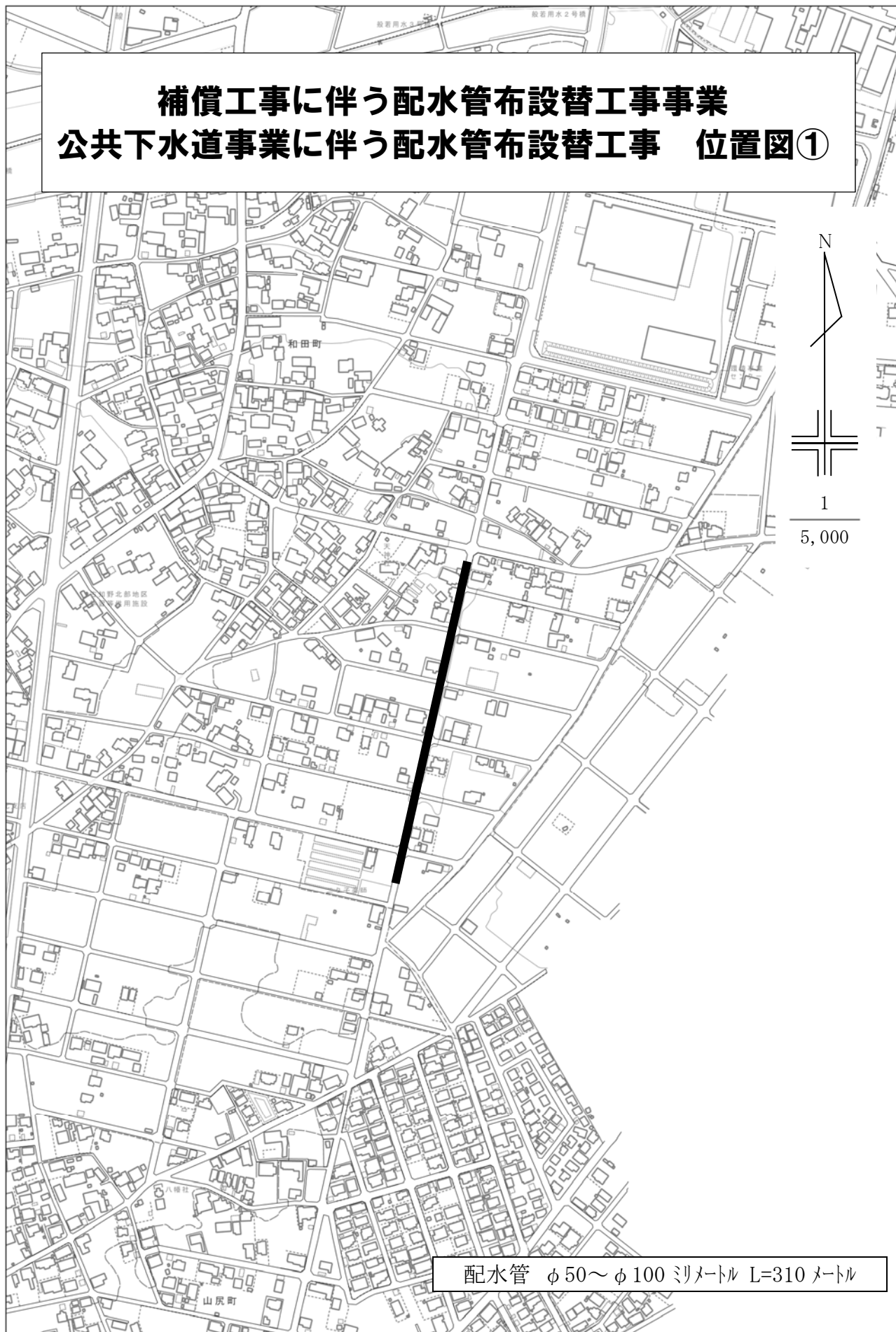
基幹管路 φ300 ミリメートル L=640 メートル

**基幹管路更新管理事業
測量設計委託 位置図⑥**

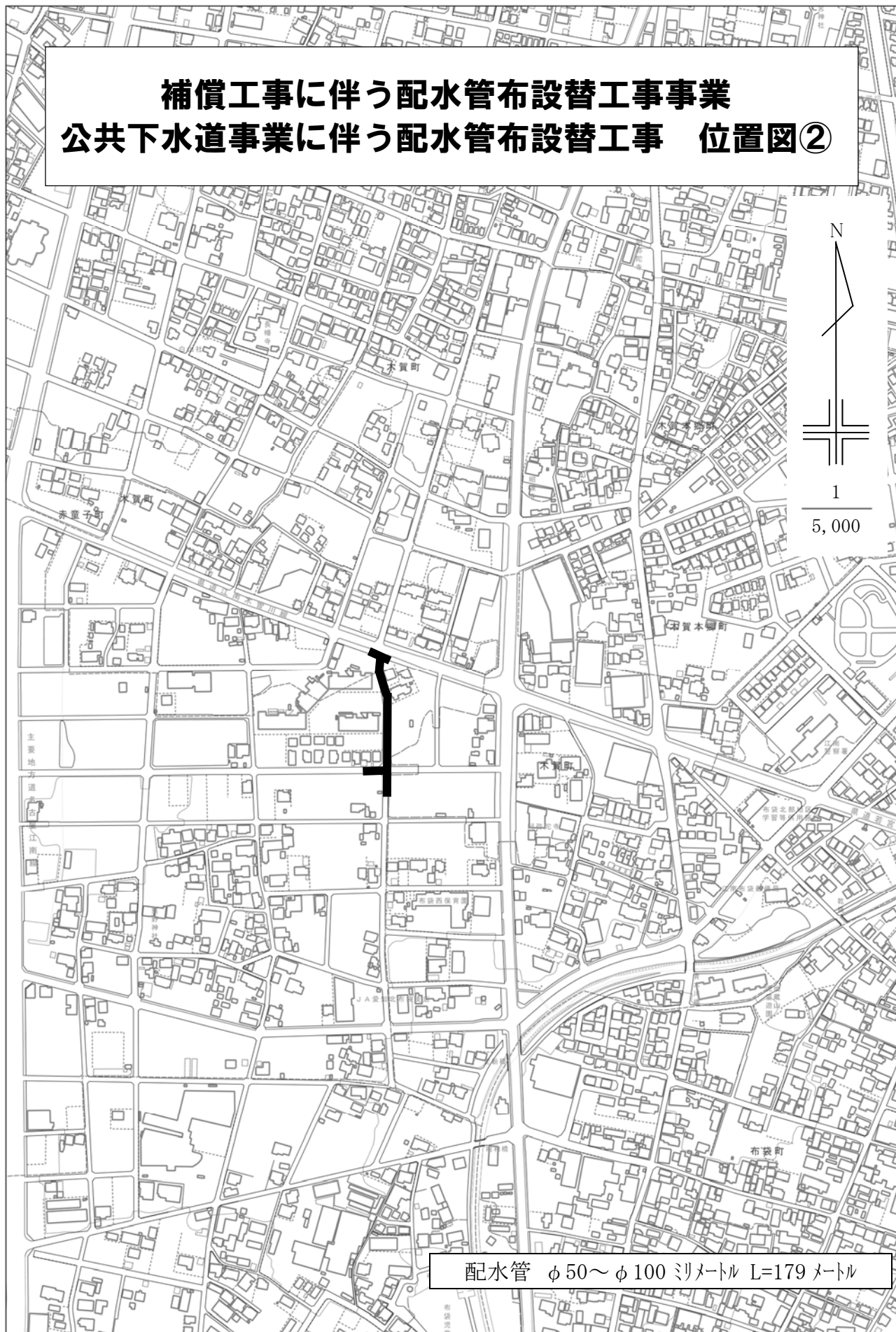


基幹管路 φ 200 ミリメートル L=704 メートル

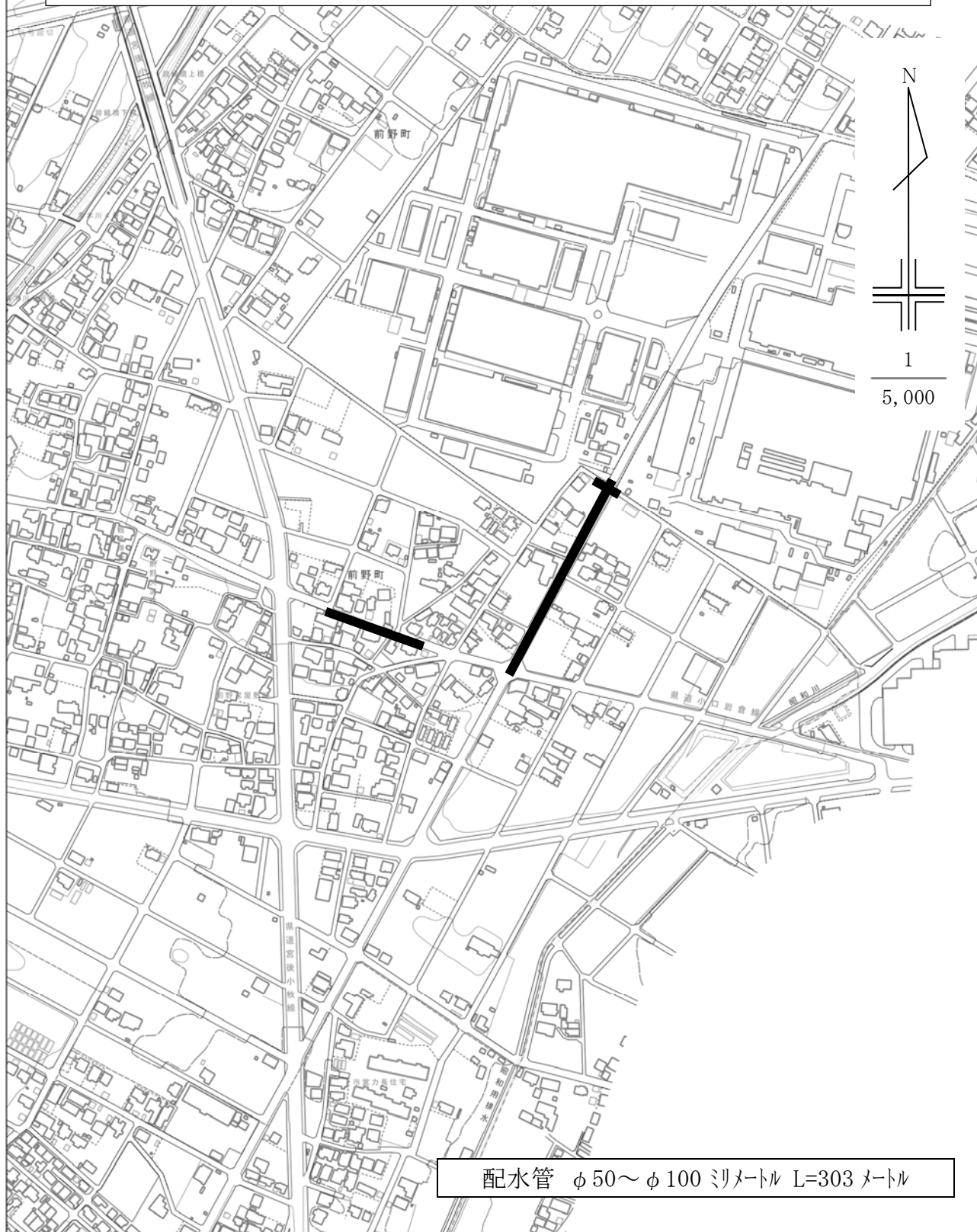
**補償工事に伴う配水管布設替工事業
公共下水道事業に伴う配水管布設替工事 位置図①**



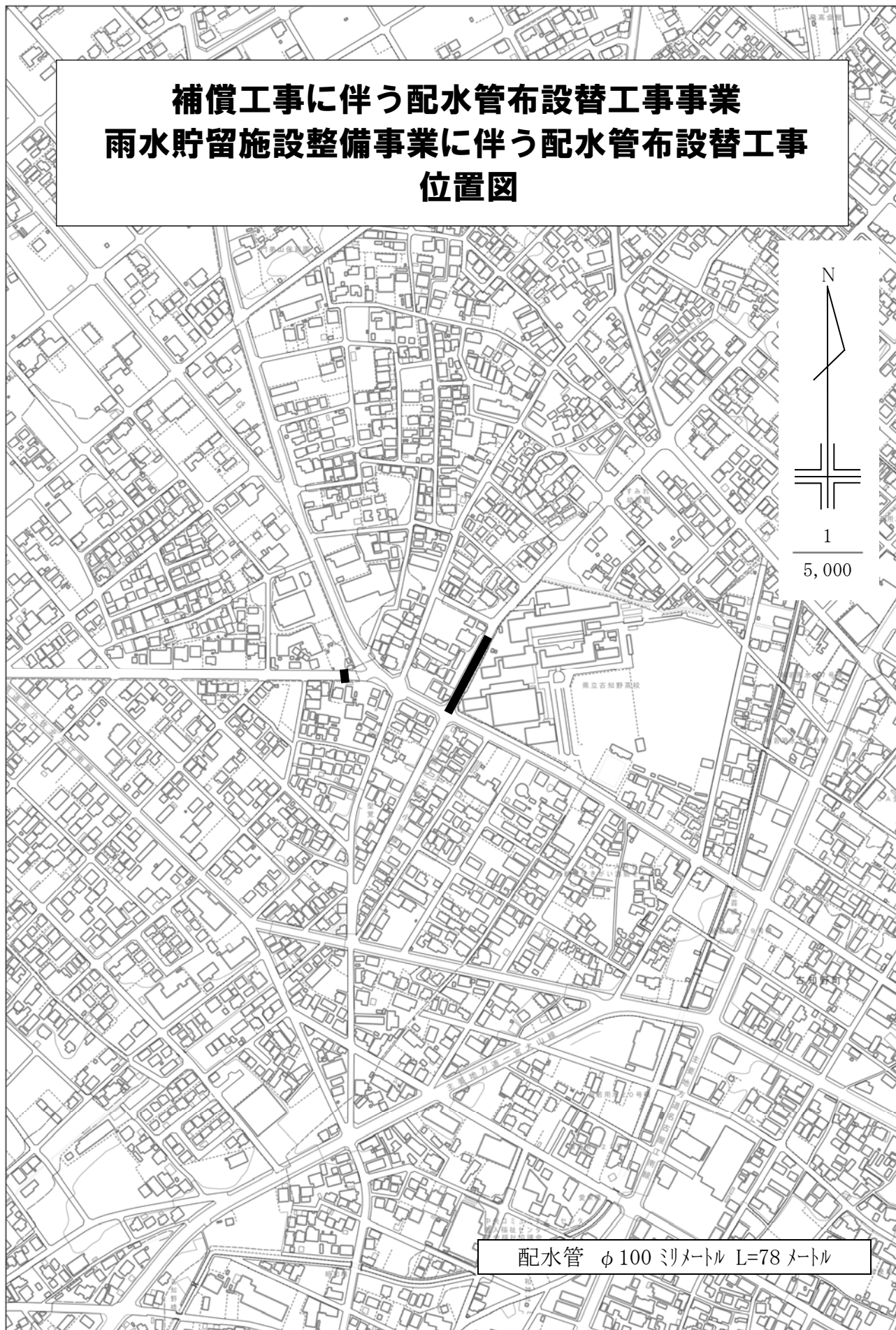
**補償工事に伴う配水管布設替工事業
公共下水道事業に伴う配水管布設替工事 位置図②**



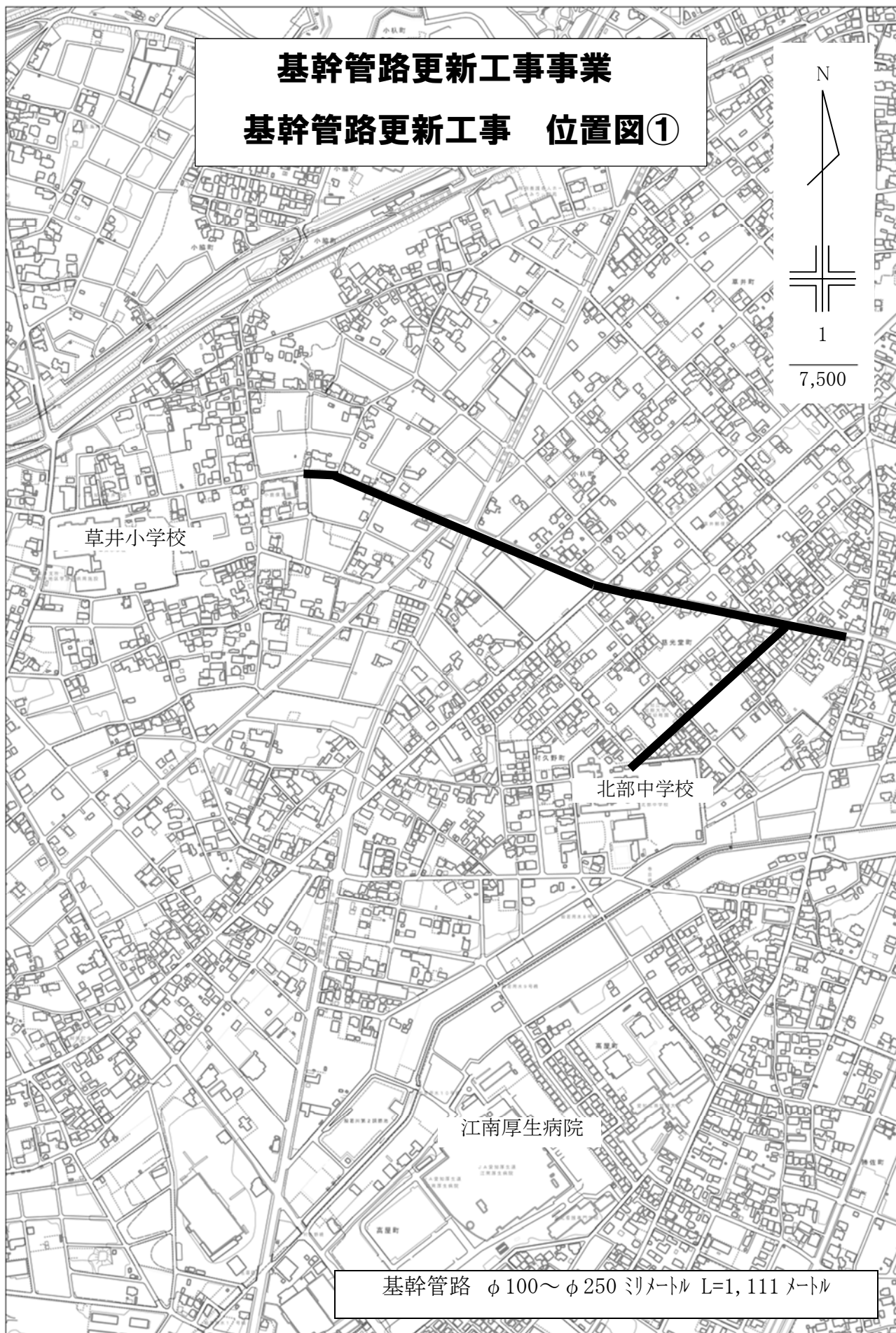
**補償工事に伴う配水管布設替工事業
公共下水道事業に伴う配水管布設替工事 位置図③**



**補償工事に伴う配水管布設替工事業
雨水貯留施設整備事業に伴う配水管布設替工事
位置図**

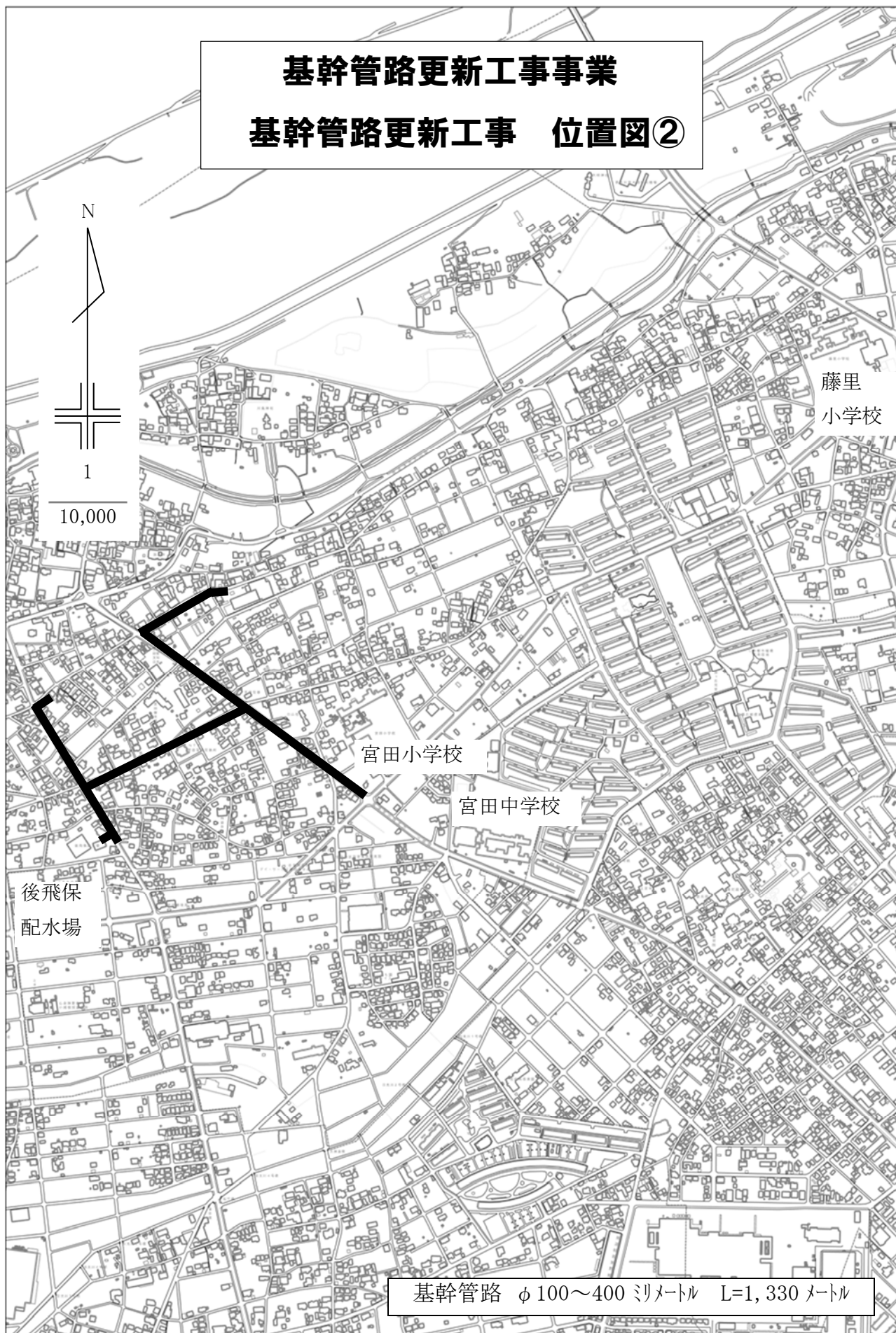


配水管 φ100 ミリメートル L=78 メートル

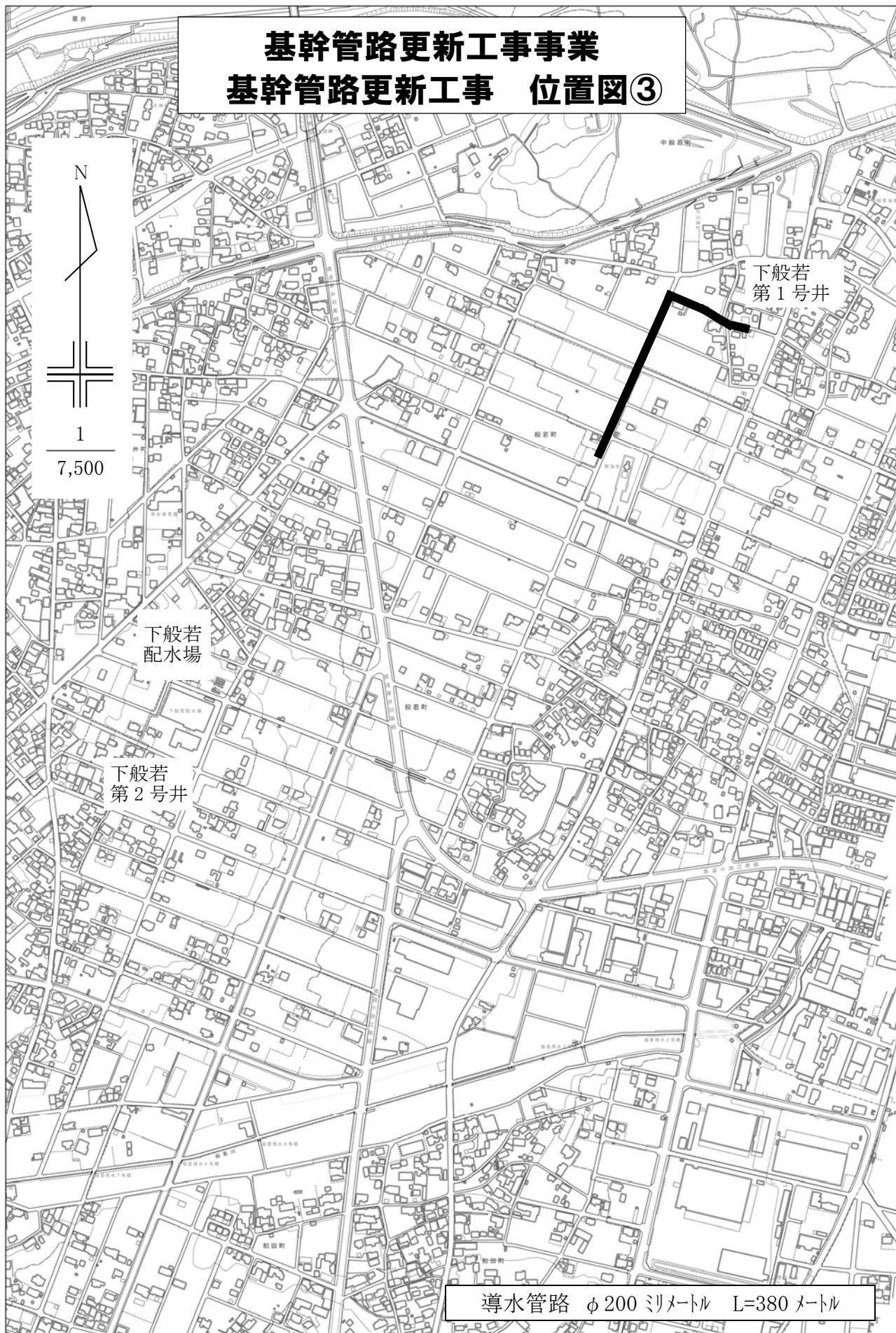


基幹管路更新工事業

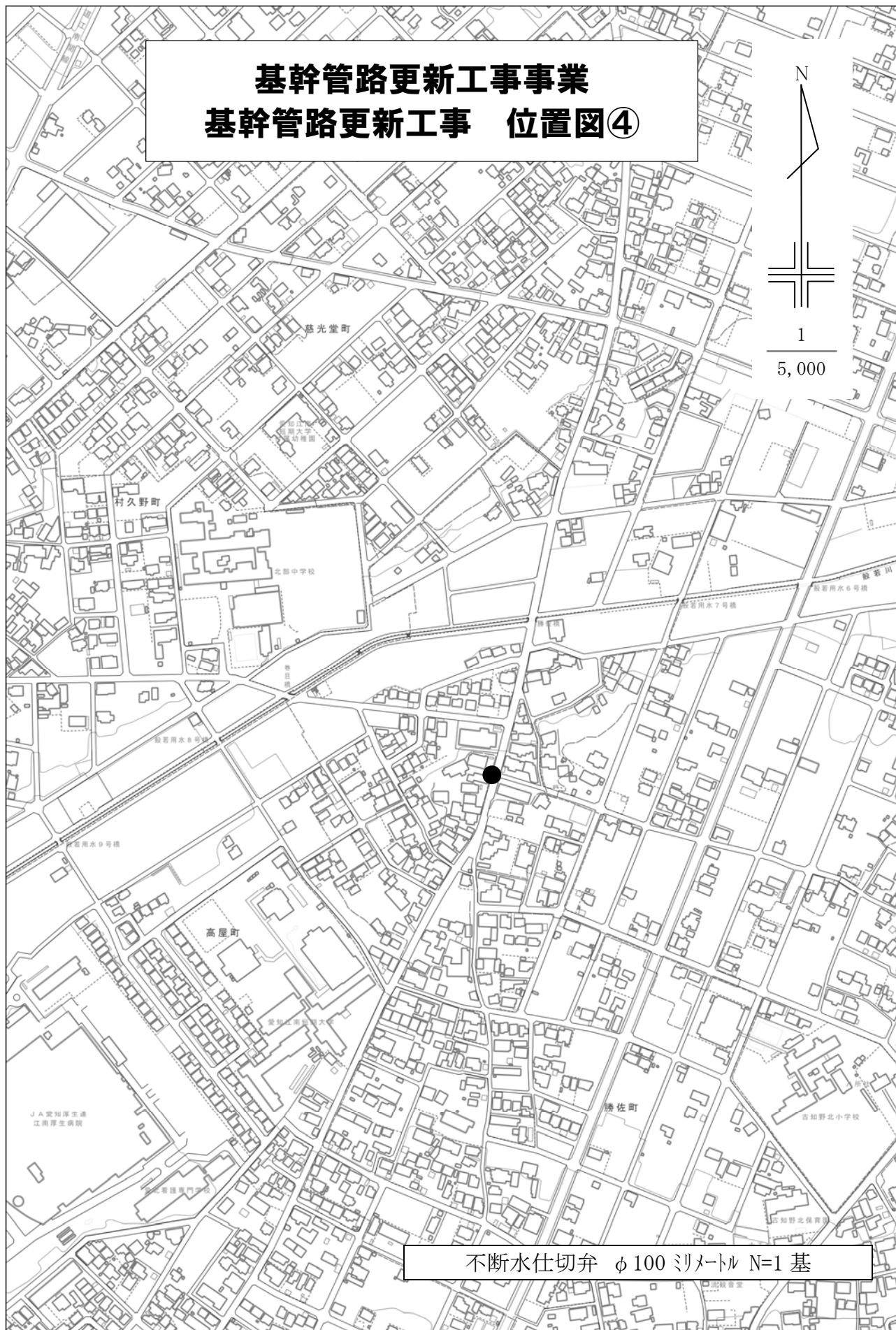
基幹管路更新工事 位置図②



基幹管路更新工事事業 基幹管路更新工事 位置図③



**基幹管路更新工事事業
基幹管路更新工事 位置図④**



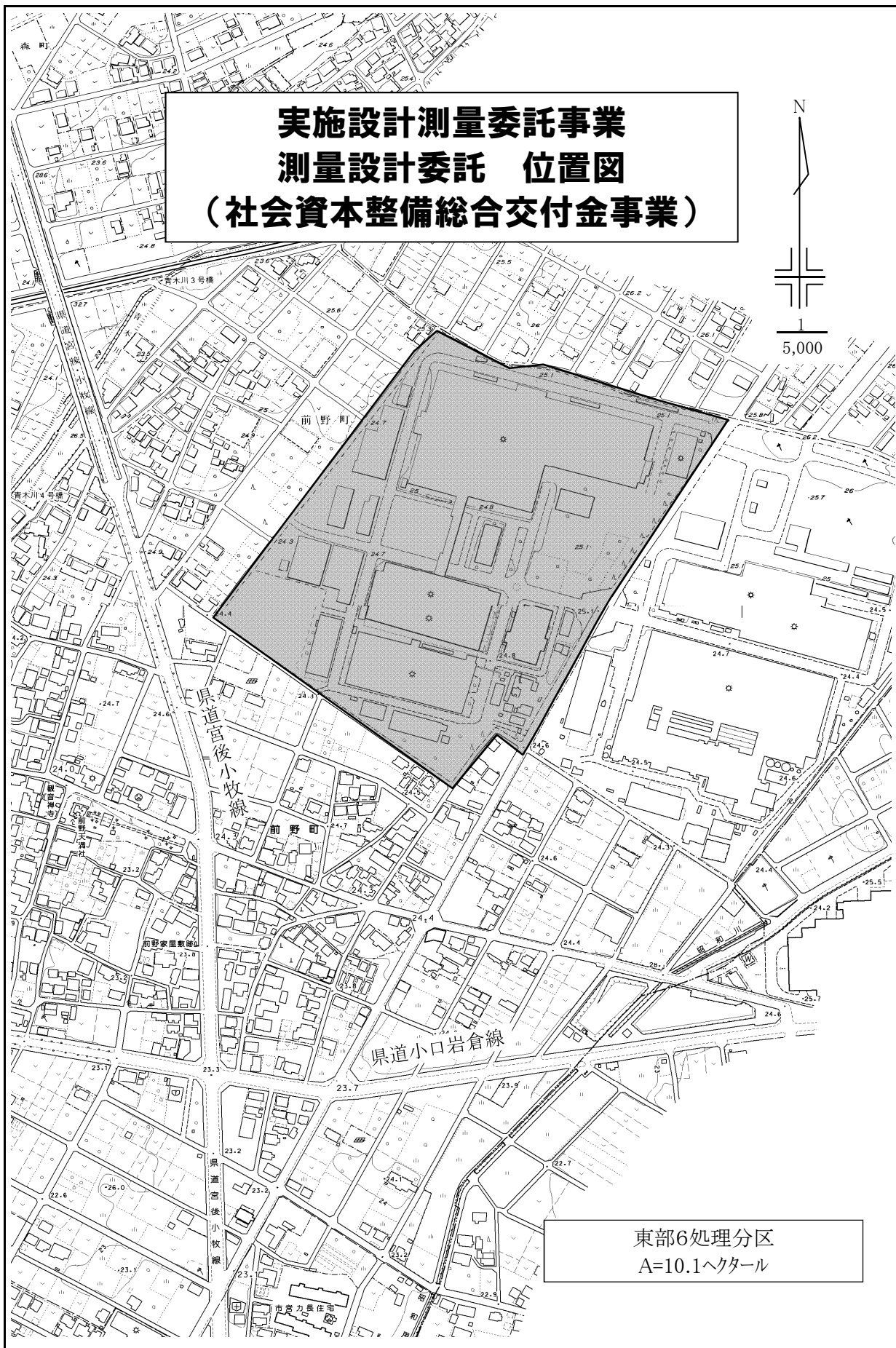
不断水仕切弁 φ100 ミリメートル N=1 基

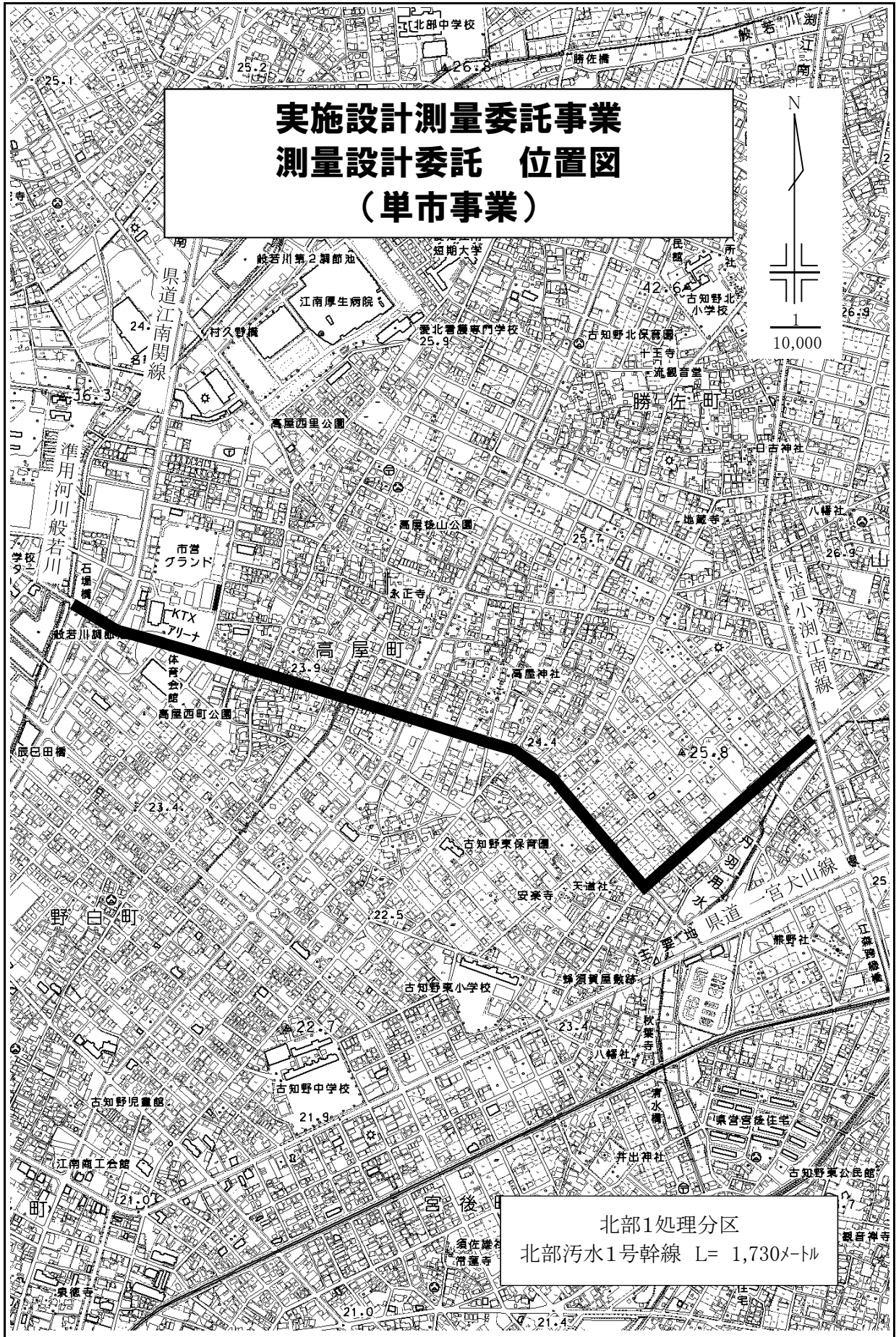
給水原価等の比較

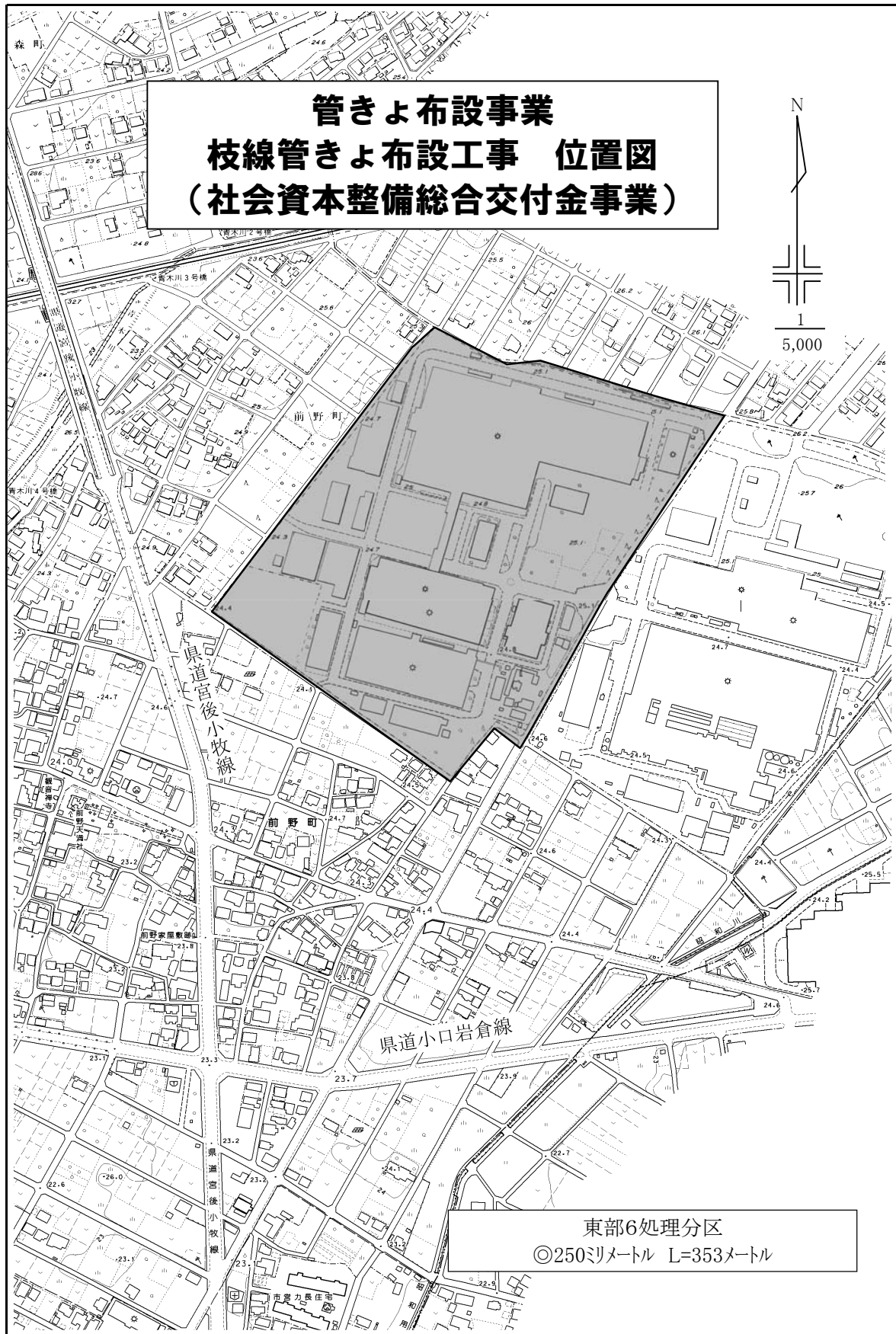
(税込)

区 分	年 度	令和 5 年度 (当初予算)			令和 6 年度 (当初予算)			前 年 度 比 較		
		金 額 (千円)	1 m ³ 当り 金額(円)	構成比 (%)	金 額 (千円)	1 m ³ 当り 金額(円)	構成比 (%)	金 額 (千円)	1 m ³ 当り 金額(円)	前年度比 (%)
維持 費	職員給与費	92,572	9.8	7.4	80,249	8.6	6.5	△ 12,323	△ 1.2	86.7
	薬 品 費	2,209	0.2	0.2	2,356	0.3	0.2	147	0.1	106.7
	動 力 費	99,247	10.5	7.9	81,773	8.8	6.6	△ 17,474	△ 1.7	82.4
	修 繕 費	79,001	8.3	6.3	83,848	9.0	6.8	4,847	0.7	106.1
	受 水 費	373,942	39.5	29.9	390,740	42.0	31.8	16,798	2.5	104.5
	そ の 他	256,821	27.1	20.6	249,083	26.8	20.3	△ 7,738	△ 0.3	97.0
	計	903,792	95.4	72.3	888,049	95.5	72.2	△ 15,743	0.1	98.3
資 本 費	減価償却費	326,610	34.5	26.1	321,359	34.6	26.2	△ 5,251	0.1	98.4
	支 払 利 息	19,968	2.1	1.6	19,963	2.1	1.6	△ 5	0.0	100.0
	計	346,578	36.6	27.7	341,322	36.7	27.8	△ 5,256	0.1	98.5
費用合計		1,250,370	132.0	100.0	1,229,371	132.2	100.0	△ 20,999	0.2	98.3

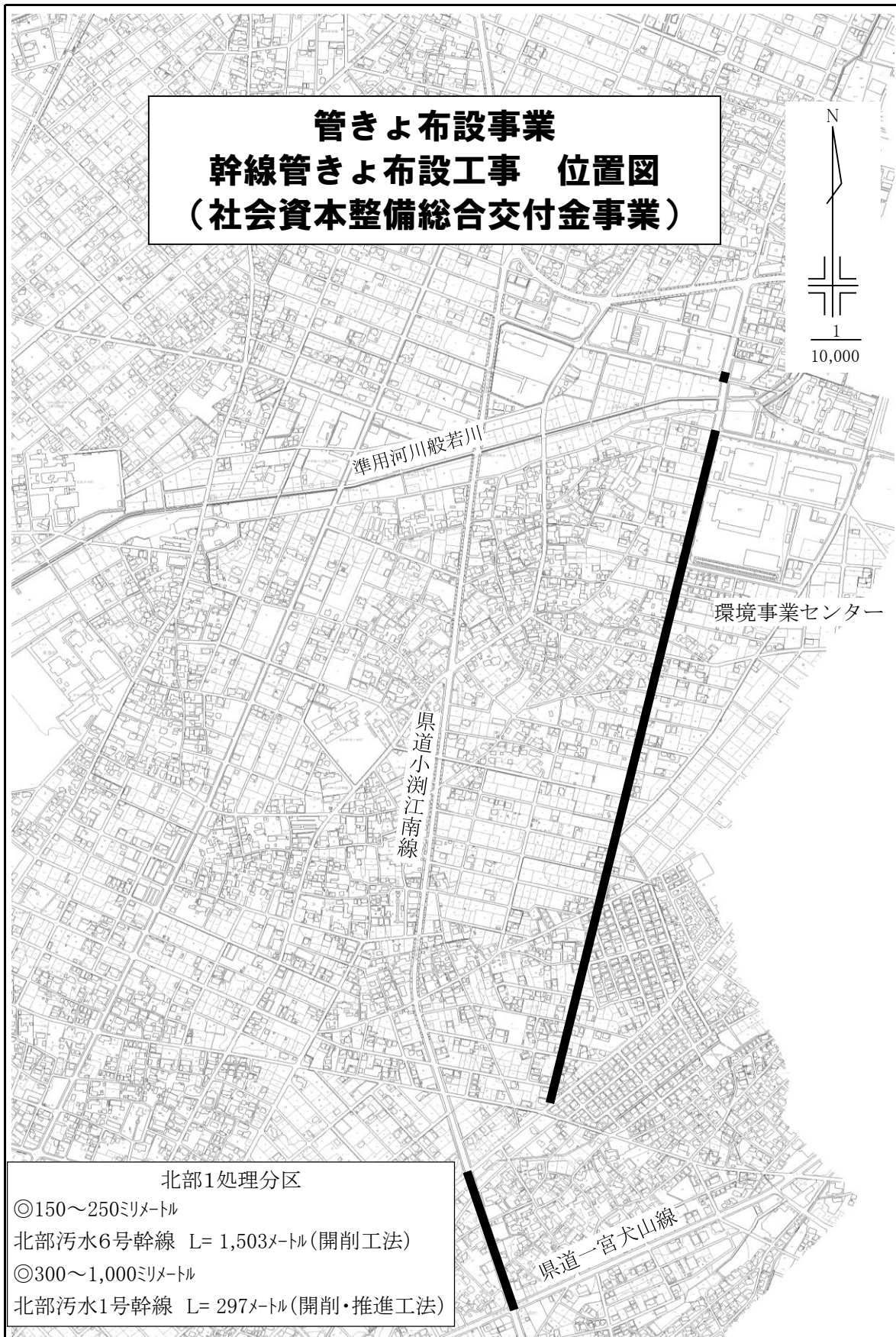
区 分	年 度	令和 5 年度 (当初予算)	令和 6 年度 (当初予算)	前年度比較	前年度比(%)
		年間給水量	9,470,000 m ³	9,300,000 m ³	△ 170,000 m ³
供給単価	152.8 円	152.7 円	△ 0.1 円	99.9	
給水収益	1,447,016,000 円	1,420,110,000 円	△ 26,906,000 円	98.1	
給水原価	132.0 円	132.2 円	0.2 円	100.2	



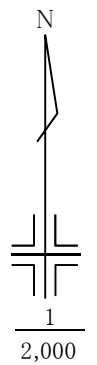








**雨水貯留施設整備事業
流入管布設工事 位置図
排水ポンプ設備工事 位置図
(社会資本整備総合交付金事業)**



凡 例		
令和6年度 施工		流入管布設工事
		排水ポンプ設備工事
令和7年度 施工		流入管布設工事

汚水処理原価等の比較

(税込)

年度 区分	令和 5 年度 (当初予算)			令和 6 年度 (当初予算)			前 年 度 比 較			
	金 額 (千円)	1 m ³ 当り 金額(円)	構成比 (%)	金 額 (千円)	1 m ³ 当り 金額(円)	構成比 (%)	金 額 (千円)	1 m ³ 当り 金額(円)	前年度比 (%)	
維持 管理 費	職員給与費	42,729	13.3	6.2	43,367	14.2	6.0	638	0.9	101.5
	修繕費	2,247	0.7	0.3	2,547	0.8	0.3	300	0.1	113.4
	動力費	1,054	0.3	0.2	1,154	0.4	0.2	100	0.1	109.5
	負担金	307,732	95.9	45.0	328,401	107.4	45.3	20,669	11.5	106.7
	その他	43,813	13.7	6.4	49,427	16.2	6.8	5,614	2.5	112.8
	計	397,575	123.9	58.1	424,896	139.0	58.6	27,321	15.1	106.9
資本 費	減価償却費	210,745	65.7	30.8	225,263	73.7	31.0	14,518	8.0	106.9
	支払利息	76,043	23.7	11.1	75,350	24.6	10.4	△ 693	0.9	99.1
	計	286,788	89.4	41.9	300,613	98.3	41.4	13,825	8.9	104.8
費用合計	684,363	213.3	100.0	725,509	237.3	100.0	41,146	24.0	106.0	

年度 区分	令和 5 年度 (当初予算)	令和 6 年度 (当初予算)	前年度比較	前年度比(%)
年間排水量	3,483,000 m ³	3,310,000 m ³	△ 173,000 m ³	95.0
年間有収水量	3,208,000 m ³	3,057,000 m ³	△ 151,000 m ³	95.3
使用料単価	139.1 円	142.5 円	3.4 円	102.5
使用料収入	446,258,000 円	435,727,000 円	△ 10,531,000 円	97.6
汚水処理原価	213.3 円	237.3 円	24.0 円	111.3

給与費明細書(当初予算)

1 特別職

(1) 総括

(単位:千円)

会計	職員数(人)		報酬	給料	職員手当等			共済費			合計		
	議員	長等			議員	長等	計	議員	長等	計	議員	長等	計
一般	20	3	109,404	30,048	43,625	12,370	55,995	31,904	7,254	39,158	184,933	49,672	234,605

(2) 職員手当等の内訳

(単位:千円)

会計	通勤	期末			合計		
		議員	長等	計	議員	長等	計
一般	24	43,625	12,346	55,971	43,625	12,370	55,995

2 一般職

(1) 総括

(単位:千円)

会計	職員数(人)		報酬	給料	職員手当等			共済費			合計		
	正規 再任用	会計年度			正規・ 再任用	会計年度	計	正規・ 再任用	会計年度	計	正規・ 再任用	会計年度	計
一般	652 20	1,514	1,208,374	2,293,858	1,694,835	219,471	1,914,306	781,259	150,494	931,753	4,769,952	1,578,339	6,348,291
区画	3			11,164	8,130		8,130	3,931		3,931	23,225		23,225
介護		30	28,984			5,545	5,545		3,880	3,880		38,409	38,409
水道	14 1	4	4,062	50,812	35,345	842	36,187	17,298	714	18,012	103,455	5,618	109,073
下水道	11	4	6,315	40,783	28,235	1,683	29,918	14,468	1,411	15,879	83,486	9,409	92,895
合計	680 21	1,552	1,247,735	2,396,617	1,766,545	227,541	1,994,086	816,956	156,499	973,455	4,980,118	1,631,775	6,611,893

(2) 職員手当等の内訳

(単位:千円)

会計	管理職	扶養	地域	住居	通勤	特殊勤務	時間外勤務	期末			勤勉		
								正規・ 再任用	会計年度	計	正規・ 再任用	会計年度	計
一般	100,403	59,599	147,193	31,149	26,429	4,127	127,314	531,950	118,990	650,940	444,499	100,481	544,980
区画	596	438	732	504	101		469	2,668		2,668	2,233		2,233
介護									2,976	2,976		2,569	2,569
水道	2,121	2,244	3,312	700	627		3,877	8,725	447	9,172	7,357	395	7,752
下水道	1,677	1,327	2,628	975	307		2,362	8,221	911	9,132	6,924	772	7,696
合計	104,797	63,608	153,865	33,328	27,464	4,127	134,022	551,564	123,324	674,888	461,013	104,217	565,230

(単位:千円)

会計	児童	夜勤	退職	管理職員 特別勤務	賞与引当 金繰入額	合計		
						正規・ 再任用	会計年度	計
一般	37,740	7,319	176,738	375		1,694,835	219,471	1,914,306
区画	385			4		8,130		8,130
介護							5,545	5,545
水道	1,340			13	5,029	35,345	842	36,187
下水道	940			9	2,865	28,235	1,683	29,918
合計	40,405	7,319	176,738	401	7,894	1,766,545	227,541	1,994,086